



東台精機股份有限公司
Tongtai Machine & Tool Co., Ltd.

106年 | 年報

東台精機股份有限公司

106年報

中華民國一〇七年五月十日



東台精機股份有限公司

營運總部

82151 高雄市路竹區路科三路3號

TEL : 886-7-9761588 FAX : 886-7-9761589

www.tongtai.com.tw

MEMBER OF
TTGROUP

中國營運中心

蘇州東昱精機有限公司

江蘇省蘇州市吳江經濟開發區華鴻路555號

TEL : 86-512-63430168

E-mail : sales@tong-yu.com.cn

東台精機股份有限公司

公司網址 : <http://www.tongtai.com.tw>

年報查詢網址 : <http://mops.twse.com.tw>

刊印日 : 中華民國一〇七年五月十日

壹、本公司發言人姓名、職稱及電話

發言人	代理發言人
姓名：嚴璐	姓名：鄭建宏
職稱：董事長特助	職稱：管理部副理
電話：07-9761588 # 8008	電話：07-9761588 # 8007
電子郵件信箱：yenlu@tongtai.com.tw	電子郵件信箱：fix@tongtai.com.tw

貳、總公司、分公司、工廠及各地營業所之地址和電話

總公司及工廠：高雄市路竹區路科三路 3 號	電話：07-9761588
分公司：高雄市湖內區中山路一段 946 號	電話：07-6993721
北區事務所：桃園市中壢區吉林二路 100 號	電話：03-4551399
中區事務所：台中市南屯區精科北路 7 號	電話：04-23589313

參、股票過戶機構、地址及電話：

名稱：台新國際商業銀行股份有限公司 股務代理部
地址：台北市中山區建國北路一段 96 號 B1
網址：<http://www.taishinbank.com.tw>
電話：(02)2504-8125

肆、最近年度簽證會計師姓名、事務所名稱、地址及電話：

會計師姓名：劉裕祥、郭麗園
事務所名稱：勤業眾信聯合會計師事務所
地址：高雄市前鎮區成功二路 88 號 3 樓
網址：<http://www.deloitte.com.tw>
電話：(07)530-1888

伍、海外有價證券掛牌買賣之交易場所名稱及查詢該海外有價證券資訊之方式：無

陸、本公司網址：<http://www.tongtai.com.tw>

§ 目 錄 §

壹、致股東報告書	1
貳、公司簡介	6
一、設立日期	6
二、公司沿革	6
參、公司治理報告	8
一、組織系統	8
二、董事、監察人、總經理、副總經理、協理、各部門及分支機構主管資料	10
三、最近年度支付董事、監察人、總經理及副總經理之酬金	17
四、公司治理運作情形	20
五、會計師公費資訊	47
六、更換會計師資訊	48
七、公司之董事長、總經理、負責財務或會計事務之經理人，最近一年內曾任 職於簽證會計師所屬事務所或其關係企業者	48
八、超過百分之十之股東股權移轉及股權質押變動情形	49
九、持股比例占前十名之股東，其相互間為關係人或為配偶、二親等以內之親 屬關係之資訊	50
十、公司、公司之董事、監察人、經理人及公司直接或間接控制之事業對同一 轉投資事業之持股數，並合併計算綜合持股比例	52
肆、募資情形	54
一、資本及股份	54
二、公司債辦理情形	59
三、特別股辦理情形	59
四、海外存託憑證辦理情形	59
五、員工認股權憑證辦理情形	59
六、限制員工權利新股辦理之情形	59
七、併購或受讓他公司股份發行新股辦理情形	59
八、資金運用計畫執行情形	59
伍、營運概況	60
一、業務內容	60
二、市場及產銷概況	68
三、從業員工最近二年度及截至年報刊印日止從業員工人數、平均服務年資、 平均年齡及學歷分布比率	75
四、環保支出資訊	75

五、 勞資關係.....	75
六、 重要契約.....	81
陸、 財務概況	82
一、 最近五年度簡明資產負債表及綜合損益表	82
二、 最近五年度財務分析	85
三、 最近年度財務報告之監察人或審計委員會審查報告	89
四、 最近年度財務報表	89
五、 最近年度經會計師查核簽證之個體財務報告	89
六、 公司及其關係企業最近年度及截至年報刊印日止，發生財務週轉困難之 事	89
柒、 財務狀況及財務績效之檢討分析與風險事項	90
一、 財務狀況.....	90
二、 財務績效.....	91
三、 現金流量.....	91
四、 最近年度重大資本支出對財務業務之影響	92
五、 最近年度轉投資政策、其獲利或虧損之主要原因、改善計畫及未來一年投 資計畫	92
六、 風險事項分析評估	93
七、 其他重要事項.....	94
捌、 特別記載事項	95
一、 關係企業相關資料	95
二、 最近年度及截至年報刊印日止，私募有價證券辦理情形.....	108
三、 最近年度及截至年報刊印日止子公司持有或處分本公司股票情形.....	108
四、 其他必要補充說明事項	108
玖、 最近年度及截至年報刊印日止，發生證券交易法第三十六條第三項第二款所定 對股東權益或證券價格有重大影響之事項.....	108
附錄一：106 年度合併財務報告	109
附錄二：106 年度個體財務報告	205

壹、致股東報告書

各位股東女士、先生：

首先，感謝各位股東在過去的一年，對東台的全力支持，在此謹代表本公司向各位股東致上最深的敬意及感激！東台成立至今已四十九年，在全體同仁的努力下，產品品質備受國際肯定，在市場嶄露頭角，多年來陸續獲得許多國家級的獎項，包括台灣精品獎、工業精銳獎、國家品牌玉山獎、優質企業證書及台灣百大品牌等各項殊榮，也證明了我們對產品品質的要求與堅持。

回顧民國 106 年度，台灣工具機累計出口較 105 年度成長 15.5%，從全球經濟增速優於預期，景氣持續擴張，投資需求暢旺，可望成為今年持續成長的重要支撐，但強勢新台幣以及全球貿易政策的不安定因素恐將對產業型成另一層壓力與隱憂。因此，東台集團為確保永續之競爭力，於汽車及航太產業開發高階新客戶、新市場，近年投入多項集團資源整合及技術提升。綜合轉投資與匯損等各項因素，106 年度合併營收突破新台幣 97.63 億元，雖是歷年次高，但獲利數字不如預期。

展望民國 107 年度，隨著全球景氣逐漸復甦，製造業前景好轉，帶動汽車、電動車及航太等製造業對工具機的需求，集團的整合效益也逐漸發酵，推出因應產業所開發之新產品。除此之外，集團在工業 4.0 的推動上也保持領先，東台通過經濟部的智慧機械產業領航計畫「機車關鍵零組件智慧製造開發計畫」，將與光陽工業攜手打造可直接應用於業界的智慧製造生產線，計畫包含智慧產線規劃、智慧管理系統、供應鏈整合服務開發、軟體開發、數據增值應用與製程優化等，將有效提升機車產業的生產效率與國際競爭力，甚至進一步擴展到其他產業，成效令人期待。也在此感謝各位股東長期以來的支持和指導，未來經營團隊也將秉持「穩定成長」及「永續經營」的原則，持續不斷改善，回報各位股東的支持與指教。

敬祝

各位股東身體健康，萬事如意。

負責人：嚴瑞雄



經理人：嚴瑞雄



會計主管：鄭建宏



一、民國 106 年度營業結果

(一) 民國 106 年度營業計劃實施成果

本公司 106 年度合併營收新台幣 (以下同) 9,762,815 仟元，較 105 年度合併營收 9,768,086 仟元微幅衰退 0.1%；106 年度稅後淨損 232,433 仟元，較前一年度的稅後淨利 65,860 仟元比較，衰退 452.9%。本年度虧損主要來自轉投資公司虧損及台幣升值之匯率波動因素所致。

單位：新台幣仟元

項目	106年度	105年度	增(減)金額	變動比率(%)
營業收入	9,762,815	9,768,086	(5,271)	-0.1%
營業成本	7,666,519	7,616,854	49,665	0.7%
營業毛利	2,096,296	2,151,232	(54,936)	-2.6%
營業費用	2,146,770	2,018,455	128,315	6.4%
營業淨利 (損)	(50,474)	132,777	(183,251)	-138.0%
營業外收入及支出	(152,526)	(22,143)	(130,383)	588.8%
稅前淨利 (損)	(203,000)	110,634	(313,634)	-283.5%
本年度淨利 (損)	(232,433)	65,860	(298,293)	-452.9%

(二) 預算執行情形

本公司106年度並未公開財務預測。

(三) 財務收支及獲利能力分析

分析項目	年度	財務分析	
		106 年度	105 年度
財務結構	負債占資產比率(%)	67.73	59.12
	長期資金占固定資產比率(%)	199.40	228.54
獲利能力	資產報酬率(%)	-0.99	0.81
	股東權益報酬率(%)	-3.91	1.05
	稅前純益占實收資本比率(%)	-7.97	4.34
	純益 (損) 率(%)	-2.38	0.67
	每股盈餘 (損失) (元)	-0.93	0.23

(四) 研究發展狀況

東台精機透過持續的研發創新來保持企業競爭優勢，並不斷追求技術的升級以符合產業需求的變化，目前在技術專利申請上已獲准 85 件，研究成果豐碩。而在設備的研究發展上，伴隨近年工業 4.0、智慧製造的快速發展，以及製造業少量多樣的生產需求，顧客安裝自動化系統、選購更高生產彈性的設備，甚至投入積層製造、機械監控等數位製造的趨勢已經形成。因此，近

年東台精機的技术發展著重於複合加工設備，透過具有更多移動軸、更多主軸及更多複合功能的切削加工設備、智能軟體、積層製造及雷射應用設備等，讓東台的客戶在少量多樣的生產模式中獲得更大的競爭力。

2017 年成功開發的設備如下所述：

1. 複合加工機—透過多功能複合達成工程集約

全新開發之「複合式車削中心機 TD-2000YBC」，針對航太、生醫、汽車、家電零件的加工所設計的機台，同時具備車削及銑削功能，可將需要多機工程加工之物件於單一機台完成，更符合少量多樣的生產模式。TD-2000YBC 推出即榮獲 2017 台灣精品獎的肯定，對於協助客戶邁入彈性製造有相當大的助益。

2. 五軸加工機—複雜工件一次加工完成

全新開發之「臥式五軸加工中心機 HTH-800」，不僅適用於鑄件、鋼材、難切削材之加工，透過五軸連動功能，更適合航太產業中的發動機機匣及渦輪葉片之曲面加工，本機推出即榮獲 2017 台灣精品獎以及第 13 屆工具機研究發展創新產品競賽優等獎的肯定，同時也獲得國內航太業採購。

3. 積層製造設備—加法製造，快速實現設計

「AMH-350 噴粉式積層製造複合加工設備」是與美國 Optomec 公司合作的全新產品，集合了加法與減法加工技術於一體的複合加工機種，可於一台機台執行 3D 列印、工件修補加工、雷射改質及五軸切削加工等多種製程。另一項積層製造產品「噴膠式砂模成型積層製造設備 AMS-1200」為首台國產砂模積層製造設備，透過砂模列印技術可大幅縮短砂模的製作時間，並且可以製作的高複雜度的砂心，大幅提升鑄造產業的競爭力。同時，砂材的可回收性也達到了節省資源與實踐環保的要求，在科技與環保間取得平衡。

4. PCB 加工設備

新一代「CO2 雷射鑽孔機 TLC-2H22II」內建新光學系統，大幅提升穩定性及加工精度，並可對應先進 IC 封裝製程；此外，呼應工業 4.0 趨勢，設備採用新型可直接充氣 CO2 的雷射源，並於機台內設智慧化自我偵測軟體，可將掃描頭的精度校正結果等等訊息回饋予中央控制系統，有利及時維修保養並提升稼動率。

5. TLM 整線管理系統

新一代「TLM 整線管理系統」全新的 UI 與 UX 設計，讓整條生產線的機械狀態監控一目了然，簡單易懂的報表功能可以提供客戶生產數據，進而發現製程瓶頸予以改善。

透過上述複合加工設備搭配自動化系統所組成的生產線，將具備優異的生產彈性，其工程集約特性可有效提升廠房利用率，在固定的空間中創造更

大的產程。產線同時運用 TLM 整線管理系統進行整線機械監控功能，可對產線進行有效管理。綜合應用 2017 年度之研發成果，將可協助客戶構築具備高度競爭力之智慧工廠。

二、 民國 107 年度營業計畫概要

(一) 民國 107 年度經營方針：

1. 聚焦主力產品，增加營收，降低成本，提高淨利。
2. 整合行銷策略與通路服務，提升東台在機械產業的市場佔有率。
3. 提升生產效率，降低製造成本，品質提升。
4. 以組織發展的角度，優化暨落實管理制度。

(二) 預期銷售數量及其依據：

拜全球經濟復甦、工具機產業景氣欣欣向榮所賜，本公司將以過去銷售實績為基礎，掌握 107 年度各產業客戶之資本支出增加契機，持續增加營業收入來源。此外，在中國大陸市場的開拓方面，本公司耕耘中國大陸華中地區多年，99 年起透過大陸子公司於武漢設立分公司，今年起為擴展服務規模，積極轉型為 4S 直營店，東台也於 3 月 1 日在武漢分公司增設東台技術應用中心 (T-TAC)，提供在地客戶即時的加工驗證與技術諮詢服務，藉以提昇營業收入來源。

(三) 重要之產銷政策：

1. 生產策略
 - (1) 實現數據管理可視化現場。
 - (2) 持續落實精實革新：
 - (3) 整合現有關鍵物料與模組化設計，實現多機種共用料。
 - (4) 多能工與製程品質認證，落實品質保證。
2. 銷售與市場策略
 - (1) 透過東台 TLM (智慧整廠監控) 協助客戶落實工業 4.0。
 - (2) 中國大陸區在地化生產佔比提高，服務在地客戶。
 - (3) 武漢 T-TAC 技術中心成立，提供客戶售前完整服務。
 - (4) 持續擴中國大陸區銷售網路，積極拓展大陸地區的市場。
3. 產品策略
 - (1) 汽車/生醫/航太市場的具形狀複雜、產品工序等特性，提供智能化精進發展策略：工程集約化/智能診斷/遠端診斷。
 - (2) 製程創新與節省成本策略：提升加工精度、減少工時。
 - (3) 綠能環保產品策略：可分解、無毒性的合格零件/節能配備降低耗能。

(4) 複合雷射加工設備開發/3D 列印材料開發。

三、 未來公司發展策略

延續著 3-3-3 計畫之推展，民國 107 年開始進入第三階段-再突破期的第一年：

(一) 第一階段：再創業期

民國 101~103 三年計畫，推動『共識-共志-共事』的組織再造計畫，重塑產品-服務-技術競爭力。

整理產品線、拓展通路版圖及拔擢關鍵人才，並透過建立橫向組織的專案，進行各式關鍵改造活動的專案。

(二) 第二階段：再成長期

民國 104~106 三年計畫，落實事業部制及搭配全新產品面貌與前期的打底基礎，積極尋覓國際策略夥伴並健全集團式的管理控制，有效整合資源。

(三) 第三階段：再突破期

民國 107~109 三年計畫，持續推動集團化整合，從資訊系統、財務資金、人才運用、通路整合，四大方針著手，從東台切入全面翻新，進而水平展開至全集團，致力成為一家能掌握市場趨勢，保持彈性高及應變能力快速的全球工具機前 20 大的跨國性集團企業。

四、 受到外部競爭環境、法規環境及總體經營環境之影響

儘管近期全球經濟動能平穩，工研院產業經濟與趨勢研究中心 (IEK) 最新估測，107 年台灣製造業產值成長率應有 3.29%，處於偏高的成長動能。

大陸躍升為全球最大工具機進口國，每年進口 100 多億美元設備，其中 6 成來自德國及日本，以中高端工具機為主。大陸前幾年去產能化、缺工及沿海城市工資連年上漲，大陸企業從 105 年底新添購設備都以自動化及客製化機械搭載機械手臂，或整廠整線為主。惟日本工具機廠訂單滿載，目前下單到出貨至少要 14 個月，不少大陸企業轉向台灣採購，遂出現兩岸關係緊張，台灣工具機銷往大陸卻有增無減。

智慧自動化需求持續升溫，在「中國製造 2025」利多帶動下，每年預估可創造千億商機，在市場優勢互補，以及中國大陸 31 條惠台措施帶動下，有助於未來在中國大陸區佈局。

貳、公司簡介

一、設立日期

民國 58 年 1 月 9 日

二、公司沿革

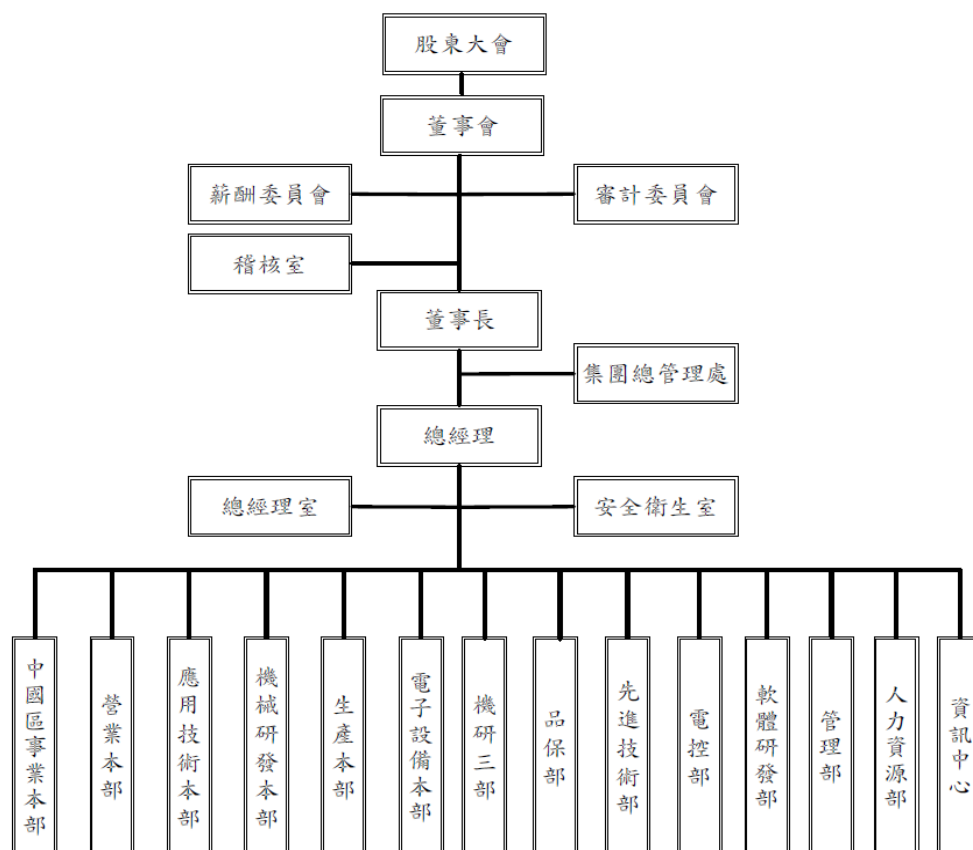
- 民國 58 年 1 月 1 月 9 日公司正式成立，登記資本額新台幣 1,150 仟元，主要產品為單能機、平面研磨機、多軸鑽床及專用機。
- 民國 74 年 3 月 增資為新台幣 66,200 仟元，並增加新產品：立式綜合加工機及綜合加工機。
- 5 月 與國防部中山科學研究院合作成功研製自動雙切專用機，對協助軍品生產極具貢獻。
- 民國 82 年 1 月 獲經濟部頒發 CNC 車床及立式綜合加工機「台灣精品」證書。
- 民國 83 年 7 月 通過經濟部商品檢驗局「國際標準品質保證制度」- ISO 9002 認可登錄。
- 民國 87 年 10 月 自行研發生產 6 軸式超高速 PCB 鑽床。
- 民國 88 年 12 月 榮獲 ISO-14001 認證合格。
- 民國 89 年 9 月 9 月 28 日於櫃檯買賣中心正式掛牌。
- 民國 91 年 12 月 榮獲 ISO-9001 認證合格。
- 民國 92 年 9 月 9 月 15 日股票上櫃轉上市，正式在臺灣證券交易所上市掛牌買賣。
- 民國 93 年 6 月 與榮田機器工程股份有限公司策略聯盟，擴展東台中、大型立式車床之產品線。
- 10 月 大陸蘇州東昱廠擴建完成開始營運，落實兩岸雙製造中心目標。
- 民國 94 年 10 月 與亞太菁英股份有限公司策略聯盟，使得模具加工機產品線亦趨完整。
- 民國 94 年 3 月 子公司榮田完成 Roller Gear Driver 傳動系統。
- 民國 95 年 10 月 總公司地址正式變更登記完成至南科高雄園區(路科)。
- 7 月 子公司榮田完成大型雙軸立磨(平磨&圓磨)。
- 民國 96 年 12 月 經濟部通過 - 業界科專計劃共同開發「奈秒雷射微製程設備技術整合性計畫」。
- 12 月 子公司榮田榮獲 ISO-9001 認證合格。
- 民國 99 年 10 月 與譚泰精機股份有限公司策略聯盟，使中小型 CNC 加工中心及車床產品線更趨完整。
- 12 月 通過財政部關稅總局安全認證之優質企業 (AEO) 認證，為工具機業界第一家獲頒證書之企業。
- 民國 100 年 7 月 榮獲經濟部國貿局台灣百大品牌殊榮。
- 8 月 子公司榮田開發工具機橫樑夾緊裝置研發成功。
- 民國 101 年 8 月 子公司榮田開發自動分度夾持機構、龍門式車銑磨加工中心開發成功。
- 民國 102 年 7 月 榮獲經濟部工業局工業精銳獎殊榮。
- 4 月 東台技術應用中心(T-TAC)成立。
- 8 月 榮獲經濟部國貿局 T51-USA 「台灣精品」證書。
- 9 月 榮獲中華民國國家企業競爭力發展協會頒發國家玉山獎「傑出企

- 業類」及「最佳產品類」首獎。
- 民國 103 年 1 月 榮獲經濟部評選為卓越中堅企業重點輔導對象。
- 5 月 馬來西亞分公司成立，加強布局東協市場。
- 12 月 T-TAC 華南服務中心成立，加強服務中國市場。
- 民國 104 年 3 月 與法國 Process Conception Ingenierie-Société de Construction, d'Equipements, de Mécanisation et de Machines (以下簡稱"PCI-SCEMM") 策略聯盟，提升亞洲及歐洲汽車產業供應鏈的布局完整性。
- 6 月 與奧地利 Anger Machining GmbH 策略聯盟，東台集團產品延伸至高階傳輸加工中心機。
- 6 月 推出「金屬粉床式雷射積層製造設備 AM-250」往積層製造領域發展。
- 9 月 子公司榮田開發火車輪產業專用機，產品攻入歐洲前三大火車輪製造商。
- 民國 105 年 10 月 東台「金屬粉床式雷射積層製造設備 AM250」奪得國家品牌玉山獎。
- 民國 106 年 1 月 東台兩台最新研發機種「臥式五軸加工中心機 HTH-800」、「車銑複合機 TD-2000YBC」榮獲第 25 屆台灣精品獎。
- 8 月 東台集團揮軍高階航太加工市場與漢翔簽署策略合作備忘錄，攜手搶攻航太大餅。
- 10 月 東台三台最新研發機種「複合式車削中心 VMT-200」、「智能化雷射鑽孔自動化設備 TLC-2H22II」、「銑車複合加工中心機 TD-1500Y」榮獲第 26 屆台灣精品獎。

參、 公司治理報告

一、 組織系統

(一) 組織結構



(二) 各主要部門所營業務

部門	主要職掌
稽核室	規劃並執行內部控制制度之稽核，定期提出報告，並追蹤改善。
集團總管理處	<ol style="list-style-type: none"> 1. 規劃及執行集團企業之預算及營運績效之評估，並協助集團企業落實公司各項管理制度。 2. 協助集團企業新事業或新公司育成發展規劃，與產學研單位共同研發計畫合作。 3. 撰擬與審核中英文合約及法律文件及管理合約文件及法律文件。 4. 全公司內部流程改善會議之推動及內控制度增修之召集與文件之修改。 5. 股東會、董事會、審計委員會等會議之籌備及會議文件之製作分發及保管、會議事務之處理。

部 門	主 要 職 掌
總 經 理 室	1. 企業社會責任 (CSR) 專案推動與執行作業。 2. 總經理之幕僚單位，負責總經理交辦之業務及執行各項專案。
安全衛生室	規劃、督導各部門之職業安全衛生管理業務工作，並監督安全巡查、定期檢查、重點檢查、作業環境監測等相關作業，及規劃勞工健康檢查及實施健康管理及健康促進。
中國區事業本部	負責中國地區之產品設計、生產品質檢驗、採購、維修服務，及營運相關行政事務管理。
營業本部	負責產品之行銷、銷售、推廣、新客戶開拓、代理商開發、貨款催收、系統估價及產品售後服務。
應用技術本部	1. 融合廠內應用技術資源協助開發新客戶與銷售新開發設備。 2. 融合應用技術深化、人才培訓、教育訓練及技術傳承。
機械研發本部	負責機械研發與設計，客製化及自動化估價作業。
生產本部	負責與產品有關之生產計劃、製造加工、維修、採購、組立、工程技術、品質等相關作業。
電子設備本部	有關電子設備的開發、製造、販售，並提供客戶售後服務，解決客戶機械相關技術問題。
機研三部	負責機械研發與設計，客製化及自動化估價作業。
品保部	1. 確認製品之品質保證，以達客戶之要求。 2. 內部管理系統稽核計劃、執行、追蹤與改善。
先進技術部	1. 先進製造製程設備開發與驗證，開發具共通性且現階段無替代性之技術或系統。 2. 3D 列印設備之國內外銷售、業務推廣、產品行銷、客戶維繫、客戶開發等工作。
電控部	執行與專用機與汎用機所有關係之電氣設計等作業
軟體研發部	支援各機種智能化軟體需求開發及自動化線物流與資訊流開發。
管理部	下設會計、總務、關務，主要掌理有關財務、會計、成本、總務、經營資料之彙集分析，預算之統計及進出口業務等，並協助執行環保相關事務。
人力資源部	1. 組織發展與人力資源規劃與推動。 2. 招募任用、績效管理、薪酬福利。 3. 教育訓練發展之規劃、設計與預算編列。
資訊中心	協助公司整合資訊管理系統，並改進電腦作業程序之建立及研究有關子公司與各單位電腦作業之規劃、設計及維護。

二、董事、監察人、總經理、副總經理、協理、各部門及分支機構主管資料

(一) 董事資料

107年04月16日

職稱	國籍或註冊地	姓名	性別	選(就)任日期	任期	初次選任日期	選任時持有股份		現在持有股數(註1)		配偶、未成年子女現在持有股份		利用他人名義持有股份		主要經(學)歷	目前兼任本公司及其他公司之職務	具配偶或二親等以內關係之其他主管、董事或監察人		
							股數	持股比率(%)	股數	持股比率(%)	股數	持股比率(%)	股數	持股比率(%)			職稱	姓名	關係
董事長	中華民國	嚴瑞雄	男	106.06.20	3	79.04.25	5,480,200	2.15	5,480,200	2.15	316,103	0.12	0	0	成功大學機械工程系學士	註2	董事代表人 董事	嚴華洲 嚴慧真	兄弟 姊弟
董事	中華民國	莊國欽	男	106.06.20	3	71.08.21	2,059,318	0.81	2,059,318	0.81	0	0	0	0	美國麻省理工學院材料工程博士	註3	無	無	無
董事	中華民國	郭火城	男	106.06.20	3	68.10.24	2,516,722	0.99	2,516,722	0.99	1,677,807	0.66	0	0	高雄商業學校畢	註4	無	無	無
董事	中華民國	瑞秀投資(股)公司	-	106.06.20	3	103.06.18	8,918,693	3.50	8,918,693	3.50	不適用	不適用	不適用	不適用	不適用	不適用	不適用	不適用	不適用
	中華民國	代表人： 龔宣任	男	106.06.20	3	103.06.18	0	0	19,340	0.01	0	0	0	0	國立台灣大學機械研究所 工研院機械所計劃主持人	註5	無	無	無
董事	中華民國	三新(股)公司	-	106.06.20	3	94.06.14	7,987,080	3.13	7,987,080	3.13	不適用	不適用	不適用	不適用	不適用	不適用	不適用	不適用	不適用
	中華民國	代表人 嚴華洲	男	106.06.20	3	97.06.13	0	0	918,030	0.36	103,775	0.04	0	0	中原大學土木工程系學士 三新股份有限公司總經理	註6	董事長 董事	嚴瑞雄 嚴慧真	兄弟 兄妹
	中華民國	代表人 嚴正	男	106.06.20	3	106.6.20	0	0	100,640	0.04	0	0	0	0	哥倫比亞大學工業工程研究所碩士	註7	董事代表人	嚴華洲	父子
董事	中華民國	東英投資(股)公司	-	106.06.20	3	97.06.13	3,534,259	1.39	3,534,259	1.39	不適用	不適用	不適用	不適用	不適用	不適用	不適用	不適用	不適用
	中華民國	代表人： 王森茂	男	106.06.20	3	97.06.13	0	0	778,549	0.31	144,446	0.06	0	0	亞東工專機械科	註8	無	無	無
	中華民國	代表人： 邱鳳輝	男	106.06.20	3	106.01.05	0	0	234,894	0.09	54,532	0.02	0	0	南亞工專機械動力科 東台精機(股)公司經理	註9	無	無	無

職稱	國籍或註冊地	姓名	性別	選(就)任日期	任期	初次選任日期	選任時持有股份		現在持有股數(註1)		配偶、未成年子女現在持有股份		利用他人名義持有股份		主要經(學)歷	目前兼任本公司及其他公司之職務	具配偶或二親等以內關係之其他主管、董事或監察人		
							股數	持股比率(%)	股數	持股比率(%)	股數	持股比率(%)	股數	持股比率(%)			職稱	姓名	關係
董事	中華民國	董揚光	男	106.06.20	3	106.06.20	2,209,526	0.87	2,209,526	0.87	303,359	0.12	0	0.00	國立屏東農專獸醫系 東台精機(股)公司監察人	註4	無	無	無
董事	中華民國	嚴慧真	女	106.06.20	3	106.06.20	1,420,047	0.56	1,420,047	0.56	0	0.00	0	0.00	政治大學會計系學士 東台精機(股)公司監察人 三新(股)主辦會計	註4	董事長 董事代表人	嚴瑞雄 嚴華洲	姊弟 兄妹
獨立董事	中華民國	陳輝雄	男	106.06.20	3	92.06.16	0	0.00	0	0.00	0	0.00	0	0.00	國立成功大學工業管理研究所碩士 成功大學工管系教授	註10	無	無	無
獨立董事	中華民國	蕭庭郎	男	106.06.20	3	94.06.14	0	0.00	0	0.00	569	0.00	0	0.00	美國伊利諾大學航空太空系博士 中正大學機械工程學系教授	註11	無	無	無
獨立董事	中華民國	王泊翰	男	106.06.20	3	106.06.20	0	0.00	0	0.00	0	0.00	0	0.00	國立中山大學企管碩士 詳崑聯合會計師事務所所長	註12	無	無	無

註1：截至年報刊印日止實際持有股數。

註2：嚴瑞雄董事長目前兼任本公司及其他公司職務如下：

東台精機(股)公司 - 董事長及總經理、東鋒機械自動化(股)公司 - 董事長及總經理、亞太菁英(股)公司 - 董事長及總經理、Union Top Industrial (SAMOA) Limited - 董事、東昱精機(上海)有限公司 - 董事長及總經理、蘇州東昱精機有限公司 - 董事長及總經理、上海東台鑫貿易有限公司 - 董事、Great Pursuit Limited - 董事長、皓騰欣電子(深圳)有限公司 - 董事及總經理、Tongtai Machine & Tool Japan Co, LTD - 董事長、TongTai Machinery Co., Ltd - 董事、TongTai Seiki Vietnam Co.,Ltd - 董事、Tongtai Machine Tool(SEA) Sdn Bhd - 董事、Tongtai Machine Tool(MFG) Sdn Bhd - 董事、Tong-Tai Seiki USA, INC. - 董事長、PCI-SCEMM - 董事長、Tongtai Europe B.V. - 董事、東捷科技(股)公司 - 董事長、富臨科技工程(股)公司 - 董事長、賽博爾雷射科技(股)公司 - 董事(代表人)、皓翔科技(股)公司 - 董事(代表人)、三新投資(股)公司 - 監察人(代表人)、三新(股)公司 - 監察人(代表人)、永鑫光電(股)公司 - 董事長、友勝機械(股)公司 - 董事、台灣區工具機暨零組件工業同業公會理事長及台灣區航太工業同業公會理事。

註3：莊國欽董事目前兼任本公司及其他公司職務如下：

邏輯電子(股)公司董事長、宇源投資(股)公司董事長及中國生產力中心常務董事。

註4：郭火城董事、董揚光董事及嚴慧真董事目前兼任本公司及其他公司職務如下：

東台精機(股)公司董事。

註 5：龔宣任董事目前兼任本公司及其他公司職務如下：

東台精機(股)公司法人董事代表人、亞太菁英(股)公司協理。

註 6：嚴華洲董事目前兼任本公司及其他公司職務如下：

東台精機(股)公司董事、三新投資(股)公司董事長、三新(股)公司董事長、椿億實業(股)公司監察人代表人、省力機器工業(股)公司董事、台灣油研(股)公司董事代表人、貿隆機械(股)公司董事長代表人、東捷科技(股)公司董事代表人、友勝機械(股)公司監察人代表人、富臨科技工程(股)公司監察人。

註 7：嚴正董事目前兼任本公司及其他公司職務如下：

東台精機(股)公司董事、東捷科技(股)公司董事代表人、椿億實業(股)公司董事代表人、貿隆機械(股)公司監察人代表人、三新(股)公司董事代表人、三新投資(股)公司董事代表人、燦英投資(股)公司董事長、三新股份有限公司董事長特別助理。

註 8：王森茂董事目前兼任本公司及其他公司職務如下：

東台精機(股)公司法人董事代表人、東台精機(股)公司協理、東英投資(股)公司董事長。

註 9：邱鳳輝董事目前兼任本公司及其他公司職務如下：

東台精機(股)公司中國區事業本部協理、蘇州東昱精機有限公司副總經理、東昱精機(上海)有限公司董事。

註 10：陳輝雄獨立董事目前兼任本公司及其他公司職務如下：

東台精機(股)公司審計委員會暨薪酬委員會委員召集人、天津新偉祥工業有限公司經營管理顧問、森田印刷廠(股)公司董事、明揚國際科技(股)公司獨立董事及薪酬委員、明安國際企業(股)公司薪酬委員。

註 11：蕭廷郎獨立董事目前兼任本公司及其他公司職務如下：

東台精機(股)公司審計委員會暨薪酬委員會委員、國立中正大學機械工程學系榮譽教授、英屬開曼群島商駿吉控股(股)公司獨立董事、薪酬委員會及審計委員會委員。

註 12：王泊翰獨立董事目前兼任本公司及其他公司職務如下：

東台精機(股)公司審計委員會暨薪酬委員會委員、詳崑聯合會計師事務所所長、瑞陞財務顧問(股)公司董事長、中宇環保工程(股)公司獨立董事及薪資報酬委員會委員、穆拉德加捷生技(股)公司獨立董事、審計委員及薪資報酬委員會召集人、全球傳動科技(股)公司獨立董事、審計委員會召集人及薪資報酬委員會召集人。

1-1.董事為法人股東其主要股東

107年04月16日

法人股東名稱	法人股東之主要股東	
三新股份有限公司	瑞秀投資股份有限公司 瑟正璐投資有限公司 燦英投資股份有限公司 文蘭投資有限公司 川林投資有限公司 燦耀投資股份有限公司 鄭鑑川 林雪芬 鄭博文 蘇蕙蘭	14.54% 13.14% 11.59% 8.07% 5.78% 3.83% 4.00% 3.00% 2.78% 2.50%
東英投資股份有限公司	薛明雪 陳建宏 邱鳳輝 鄭榮進 彭仁俊 陳育斌 王志成 林恩正 李祈蒼 陳永正	5.08% 5.08% 5.08% 5.08% 5.00% 5.00% 4.10% 4.09% 4.00% 3.99%
瑞秀投資股份有限公司	嚴琳 嚴蕙 林秀慧 嚴賦 嚴瑞雄 展賦投資有限公司 瑞琳投資有限公司 天蕙投資有限公司	17.91% 17.91% 7.46% 2.39% 2.09% 19.40% 16.42% 16.42%

1-2.上表主要股東為法人者其主要股東

107年04月16日

法 人 名 稱	法人之主要股東	
瑟正璐投資有限公司	嚴瑟 嚴正 嚴璐 嚴瑟投資有限公司 嚴正投資有限公司 嚴璐投資有限公司 嚴華洲 鄭麗蕙	18.40% 18.40% 18.40% 9.20% 9.20% 9.20% 8.60% 8.60%
燦英投資股份有限公司	瑞秀投資股份有限公司 瑟正璐投資有限公司 偉玲投資有限公司 敏業投資有限公司 嚴正 嚴慧真 嚴慧敏 嚴瑟 嚴璐 楊智翔	29.75% 21.72% 8.82% 8.82% 10.06% 6.57% 2.73% 2.40% 2.40% 2.24%
文蘭投資有限公司	鄭雅穗 鄭雅之 鄭人滋 蘇蕙蘭 鄭博文	31.67% 31.67% 35.00% 0.83% 0.83%
川林投資有限公司	林雪芬 鄭宇孝 鄭鑑川	60.00% 30.00% 10.00%
燦耀投資股份有限公司	嚴仲容 嚴啟綸 嚴婉玲 嚴崇鈺 嚴釗淳 曾百合 嚴燦耀	21.58% 21.58% 7.66% 21.58% 21.58% 4.00% 2.02%
展賦投資有限公司	嚴賦	100%
瑞琳投資有限公司	嚴琳	100%
天葳投資有限公司	嚴葳	100%

1-3. 董事所具專業知識及獨立性之情形 (107 年 4 月 16 日)

條 件 姓 名	是否具有五年以上工作經驗及下列專業資格			符合獨立性情形 (註)										兼任其 他公 開 發 行 公 司 獨 立 董 事 家 數
	商務、法務、財 務、會計或公司業 務所須相關科系 之公私立大專院 校講師以上	法官、檢察官、律師、 會計師或其他與公司 業務所需之國家考試 及格領有證書之專門 職業及技術人員	商務、法務、財 務、會計或公司 業務所須之工 作經驗	1	2	3	4	5	6	7	8	9	10	
嚴瑞雄			✓							✓		✓	✓	無
莊國欽	✓		✓	✓				✓	✓	✓	✓	✓	✓	無
郭火城			✓					✓	✓	✓	✓	✓	✓	無
瑞秀投資(股)公司代表 人：龔宣任			✓					✓	✓	✓	✓	✓	✓	無
三新(股)公司代表人： 嚴華洲			✓	✓						✓		✓	✓	無
三新(股)公司代表人： 嚴正			✓	✓						✓		✓	✓	無
東英投資(股)公司代 表人：王森茂			✓					✓	✓	✓	✓	✓	✓	無
東英投資(股)公司代 表人：邱鳳輝			✓					✓	✓	✓	✓	✓	✓	無
董揚光			✓	✓		✓	✓	✓	✓	✓	✓	✓	✓	無
嚴慧真			✓	✓		✓		✓	✓	✓		✓	✓	無
陳輝雄	✓		✓	✓	✓	✓	✓	✓	✓	✓	✓	✓	✓	1
蕭庭郎	✓		✓	✓	✓	✓	✓	✓	✓	✓	✓	✓	✓	1
王泊翰		✓	✓	✓	✓	✓	✓	✓	✓	✓	✓	✓	✓	3

註：各董事、監察人於選任前二年及任職期間符合下述各條件者，請於各條件代號下方空格中“✓”。

- 1、非為公司或其關係企業之受僱人。
- 2、非公司之關係企業之董事、監察人(但如為公司或其母公司、子公司依本法或當地國法令設置之獨立董事者，不在此限)。
- 3、非本人及其配偶、未成年子女或以他人名義持有公司已發行股份總額百分之一以上或持股前十名之自然人股東。
- 4、非前三款所列人員之配偶、二親等以內親屬或三親等以內直系血親親屬。
- 5、非直接持有公司已發行股份總額百分之五以上法人股東之董事、監察人或受僱人，或持股前五名法人股東之董事、監察人或受僱人。
- 6、非與公司有財務或業務往來之特定公司或機構之董事(理事)、監察人(監事)、經理人或持股百分之五以上股東。
- 7、非為公司或關係企業提供商務、法務、財務、會計等服務或諮詢之專業人士、獨資、合夥、公司或機構之企業主、合夥人、董事(理事)、監察人(監事)、經理人及其配偶。但依股票上市或於證券商營業處所買賣公司薪資報酬委員會設置及行使職權辦法第七條履行職權之薪資報酬委員會成員，不在此限。
- 8、未與其他董事間具有配偶或二親等以內之親屬關係。
- 9、未有公司法第 30 條各款情事之一。
- 10、未有公司法第 27 條規定以政府、法人或其代表人當選。

(二) 總經理、副總經理、協理、各部門及分支機構主管資料

107年04月16日

職稱	國籍	姓名	性別	選(就)任日期	持有股份		配偶、未成年子女持有股份		利用他人名義持有股份		主要 經(學)歷	目前兼任其他公司之職務	具配偶或二親等以內關係之經理人		
					股數	持股比率	股數	持股比率	股數	持股比率			職稱	姓名	關係
總經理	中華民國	嚴瑞雄	男	104.08.31	5,480,200	2.15	316,103	0.12	0	0	成功大學機械工程系學士	請參閱第 11 頁	無	無	無
電子設備本部協理	中華民國	王森茂	男	97.09.01	778,549	0.31	144,446	0.06	0	0	亞東工專機械科	請參閱第 12 頁	無	無	無
應用技術本部協理	中華民國	楊金城	男	102.08.07	172,136	0.07	7,556	0	0	0	路竹國中、 東台精機(股)公司經理	榮田精機(股)公司法人董事代表人	無	無	無
生產本部協理	中華民國	陳慶河	男	107.01.01	35,473	0.01	304,209	0.12	0	0	正修工專機械科、 蘇州東昱精機有限公司協理	晉奕科技(股)公司法人董事代表人	無	無	無
營業本部協理	中華民國	黃英俊	男	107.01.01	53,907	0.02	6,710	0	0	0	國立清華大學動力機械工程學系學士、 東台精機(股)公司經理	法國 PCI-SCEMM 董事兼總經理、Tongtai Europe B.V.董事兼總經理、 TongTai East Europe S.R.L 董事、Mbi-group Beteiligung GmbH 董事	無	無	無
中國區事業本部協理	中華民國	邱鳳輝	男	107.01.01	234,894	0.09	54,532	0.02	0	0	南亞工專機械動力科、 東台精機(股)公司經理	請參閱第 12 頁	無	無	無
機械研發本部協理	中華民國	王志成	男	107.01.01	151,788	0.06	10,000	0.06	0	0	崑山科技大學機械工程系、 東台精機(股)公司經理	東擘精密(股)公司法人董事代表人	無	無	無

三、最近年度支付董事、監察人、總經理及副總經理之酬金

(一) 董事之酬金

106 年度 單位：新台幣仟元；%

職稱	姓名	董事酬金								A、B、C及D 等四項總額占 稅後純益之比例(%)		兼任員工領取相關酬金								A、B、C、D、E、F 及G等七項總額占 稅後純益之比例 (%)		有無領取 來自子公司 以外轉 投資事業 酬金		
		報酬(A)		退職退休金 (B)		董事酬勞(C)		業務執行費用 (D)		本公司	財務報告 內所有公司	薪資、獎金及特支 費等(E)		退職退休金(F)		員工酬勞(G)				本公司	財務報告 內所有公司			
		本公司	財務報 告內所 有公司	本公 司	財務報 告內所 有公司	本公 司	財務報 告內所 有公司	本公 司	財務報 告內所 有公司			本公司	財務報告 內所有公 司	本公 司	財務報 告內所 有公司	本公司		財務報告內 所有公司						
董事長	嚴瑞雄	0	0	0	0	0	0	30	30	0	0	1,678	1,678	0	0	0	0	0	0	0	0	-0.72	-0.72	0
董事	莊國欽	0	0	0	0	0	0	25	25	-0.01	-0.01	0	0	0	0	0	0	0	0	0	0	-0.01	-0.01	0
董事	郭火城	400 (註)	400	0	0	0	0	30	30	-0.18	-0.18	0	0	0	0	0	0	0	0	0	0	-0.18	-0.18	0
董事	瑞秀投資(股)公司	0	0	0	0	0	0	0	0	0	0	0	0	0	0	0	0	0	0	0	0	0	0	0
董事	瑞秀投資(股)公司代表人龔宣任	0	0	0	0	0	0	25	25	-0.01	-0.01	0	0	0	0	0	0	0	0	0	0	-0.01	-0.01	0
董事	三新(股)公司	0	0	0	0	0	0	0	0	0	0	0	0	0	0	0	0	0	0	0	0	0	0	0
董事	三新(股)公司代表人嚴華洲	0	0	0	0	0	0	30	30	-0.01	-0.01	0	0	0	0	0	0	0	0	0	0	-0.01	-0.01	0
董事	三新(股)公司代表人嚴正	0	0	0	0	0	0	15	15	-0.01	-0.01	0	0	0	0	0	0	0	0	0	0	-0.01	-0.01	0
董事	東英投資(股)公司	0	0	0	0	0	0	0	0	0	0	0	0	0	0	0	0	0	0	0	0	0	0	0
董事	東英投資(股)公司代表人邱鳳輝	0	0	0	0	0	0	25	25	-0.01	-0.01	1,077	1,077	78	78	0	0	0	0	0	0	-0.50	-0.50	0
董事	東英投資(股)公司代表人王森茂	0	0	0	0	0	0	30	30	-0.01	-0.01	1,183	1,183	120	120	0	0	0	0	0	0	-0.56	-0.56	0
董事	董揚光	0	0	0	0	0	0	15	15	-0.01	-0.01	0	0	0	0	0	0	0	0	0	0	-0.01	-0.01	0
董事	嚴慧真	0	0	0	0	0	0	15	15	-0.01	-0.01	0	0	0	0	0	0	0	0	0	0	-0.01	-0.01	0
獨立董事	陳輝雄	390	390	0	0	0	0	25	25	-0.17	-0.17	0	0	0	0	0	0	0	0	0	0	-0.17	-0.17	0
獨立董事	蕭庭郎	390	390	0	0	0	0	30	30	-0.18	-0.18	0	0	0	0	0	0	0	0	0	0	-0.18	-0.18	0
獨立董事	王泊翰	210	210	0	0	0	0	15	15	-0.09	-0.09	0	0	0	0	0	0	0	0	0	0	-0.09	-0.09	0
合計		1,390	1,390	0	0	0	0	310	310	-1.42	-1.42	3,938	3,938	198	198	0	0	0	0	0	0	-2.46	-2.46	0

*除上表揭露外，最近年度公司董事為財務報告內所有公司提供服務(如擔任非屬員工之顧問等)領取之酬金：無

註：係 106 年 6 月 20 日改選前擔任常務董事之薪資。

(二) 監察人之酬金

本公司於106年6月20日召開股東常會全面改選董事，選任之三位獨立董事於106年6月20日就任組成審計委員會取代監察人。改選前酬金資訊如下：

106 年度 單位：新台幣仟元；%

職稱	姓名	監察人酬金						A、B及C等三項總額占稅後純益之比例(%)		有無領取來自子公司以外轉投資事業酬金
		報酬(A)		酬勞(B)		業務執行費用(C)		本公司	財務報告內所有公司	
		本公司	財務報告內所有公司	本公司	財務報告內所有公司	本公司	財務報告內所有公司			
監察人	董揚光	210(註)	210	0	0	15	15	-0.09	-0.09	0
監察人	嚴慧真	0	0	0	0	15	15	-0.01	-0.01	0
監察人	李鴻琦	0	0	0	0	15	15	-0.01	-0.01	0
合計		210	210	0	0	45	45	-0.11	-0.11	0

註：係106年6月20日改選前擔任常務監察人之薪資。

(三) 總經理及副總經理之酬金

106 年度 單位：新台幣仟元；%

職稱	姓名	薪資(A)		退職退休金(B)		獎金及特支費等等(C)		員工酬勞金額(D)				A、B、C及D等四項總額占稅後純益之比例(%)		有無領取來自子公司以外轉投資事業酬金
		本公司	財務報告內所有公司	本公司	財務報告內所有公司	本公司	財務報告內所有公司	本公司		財務報告內所有公司		本公司	財務報告內所有公司	
								現金金額	股票金額	現金金額	股票金額			
總經理	嚴瑞雄	1,533	1,533	0	0	145	145	0	0	0	0	-0.72	-0.72	0

酬金級距表

給付本公司各個總經理及副總經理酬金級距	總經理及副總經理姓名	
	本公司	財務報告內所有公司
低於 2,000,000 元	嚴瑞雄	嚴瑞雄
2,000,000 元 (含) ~ 5,000,000 元 (不含)		
5,000,000 元 (含) ~ 10,000,000 元 (不含)		
10,000,000 元 (含) ~ 15,000,000 元 (不含)		
15,000,000 元 (含) ~ 30,000,000 元 (不含)		
30,000,000 元 (含) ~ 50,000,000 元 (不含)		
50,000,000 元 (含) ~ 100,000,000 元 (不含)		
100,000,000 元以上		
總計	1	1

(四) 分派員工酬勞之經理人姓名及分派情形

本公司 106 年度為稅後淨損，並未估列員工酬勞，故不適用。

(五) 分別比較說明本公司及合併報表所有公司於最近二年度支付本公司董事、監察人、總經理及副總經理酬金總額占稅後純益比例之分析並說明給付酬金之政策、標準與組合、訂定酬金之程序、與經營績效及未來風險之關聯性

年度 占稅後損益比例	106 年度		105 年度	
	本公司	財務報告內 所有公司	本公司	財務報告內 所有公司
項目				
董事	-2.46%	-2.46%	12.21%	12.21%
監察人	-0.11%	-0.11%	1.28%	1.28%
總經理及協理	-1.26%	-1.26%	5.37%	5.37%

說明：

1. 比例分析：106 年度比例相較於 105 年度比例增加幅度係稅後淨利減少所致。
2. 董事之報酬：依本公司章程第十八條規定，由董事會決議訂定之。
3. 董事及監察人酬勞：依本公司章程第三十條之三（修正前三一條之三），以當年度獲利不高於 5% 提撥。
4. 總經理及協理之酬金：皆已經董事會通過，依薪資制度給付，員工酬勞部分以該職位於公司內的權責範圍以及對公司營運目標的貢獻度給付酬金。訂定酬金的程序，除了參考公司整體的營運績效，亦參考個人及部門的績效達成率及對公司的重要貢獻程度，而給予合理的報酬。
5. 本公司主要薪酬原則為連結職責與績效成果，與經營績效具有正向關聯性，並依據法令規定揭露給付金額，未來風險應屬有限。

四、公司治理運作情形

(一) 董事會運作情形

最近年度 (106 年度) 董事會開會 6 次(A) , 董事出(列)席情形如下 :

職稱	姓名	實際列席次數 (B)	委託出席次數	實際列席率(%) 【B/A】	備註
董事長	嚴瑞雄	6	0	100%	連任(106年6月20日改選)
董事	莊國欽	5	1	83%	連任(106年6月20日改選)
董事	郭火城	6	0	100%	連任(106年6月20日改選)
董事	瑞秀投資(股)公司 代表人：龔宣任	5	1	83%	連任(106年6月20日改選)
董事	三新(股)公司代表 人：嚴華洲	6	0	100%	連任(106年6月20日改選)
董事	三新(股)公司代表 人：嚴正	3	0	100%	新任(106年6月20日改選)
董事	東英投資(股)公司 代表人：王森茂	6	0	100%	連任(106年6月20日改選)
董事	東英投資(股)公司 代表人：邱鳳輝	5	1	83%	連任(106年6月20日改選)
董事	董揚光	3	0	100%	新任(106年6月20日改選)·原任監察人
董事	嚴慧真	3	0	100%	新任(106年6月20日改選)·原任監察人
獨立 董事	陳輝雄	5	1	83%	連任(106年6月20日改選)
獨立 董事	蕭庭郎	6	0	100%	連任(106年6月20日改選)
獨立 董事	王泊翰	3	0	100%	新任(106年6月20日改選)

註：106 年度董事會共召開 6 次，改選前召開 3 次，改選後召開 3 次。

其他應記載事項：

- 一、證交法第 14 條之 3 所列事項暨其他經獨立董事反對或保留意見且有紀錄或書面聲明之董事會議決事項，應敘明董事會日期、期別、議案內容、所有獨立董事意見及公司對獨立董事意見之處理：

(一) 證交法第 14 條之 3 所示事項：

開會日期 (期別)	議案內容	所有獨立董事 意見	公司對獨立 董事意見之 處理
106.01.19 (第 16 屆第 19 次)	通過新增日本子公司 SKTD 資金貸與額度乙案。	議案均經所有 獨立董事核准 通過	不適用
	通過奧地利子公司 ANGER 增加背書保證額度乙案。		
	通過修訂本公司「背書保證作業程序」乙案。		
106.03.22 (第 16 屆第 20 次)	通過修訂「取得或處分資產處理程序」乙案。	議案均經所有 獨立董事核准 通過	不適用
	通過修訂「資金貸與他人作業程序」乙案。		
	通過馬來西亞製造公司 TMM 背書保證額度續保乙案。		
	通過資金貸與應收關係人帳款逾期轉列乙案。		
106.05.09 (第 16 屆第 21 次)	通過子公司泰國東台資金貸與額度乙案。	議案均經所有 獨立董事核准 通過	不適用
	通過子公司亞太菁英銀行背書保證額度到期續保乙案。		
106.08.09 (第 17 屆第 2 次)	通過本公司薪資報酬委員會審議之董事及監察人酬勞分配乙案。	議案均經所有 獨立董事核准 通過	不適用
	通過本公司薪資報酬委員會審議之經理人年度獎金及員工酬勞分配乙案。		
	通過新增對子公司 Anger Machining GmbH 資金貸與額度乙案。		
	通過新增對子公司 Union Top Industrial (Samoa) Limited 資金貸與額度乙案。		
	通過新增對子公司 Tongtai Machine & Tool Japan Co., Ltd. 資金貸與額度乙案。		
	通過新增對子公司 PCI-SCEMM 申請背書保證額度乙案。		
	通過對子公司 Union Top Industrial (Samoa) Limited 背書保證額度到期續保乙案。		
	通過對子公司 Mbi-Group Beteiligung GmbH 及 Anger Machining GmbH 背書保證額度續保乙案。		
	通過對子公司亞太菁英公司背書保證額度續保乙案。		
	通過對子公司 Tongtai Machine Tool (SEA) Sdn. Bhd. 背書保證額度續保乙案。		
	通過修訂內部控制制度-印鑑管理辦法乙案。		
	通過資金貸與應收關係人帳款逾期轉列乙案。		
106.11.10 (第 17 屆第 3 次)	通過子公司 PCI-SCEMM 背書保證額度續保乙案。	議案均經所有 獨立董事核准 通過	不適用
	通過本公司從事衍生性商品交易之監督管理，請董事會明確授權高階主管人員 監督執行乙案。		

(二) 其他經獨立董事反對或保留意見且有紀錄或書面聲明之董事會議決事項：無此情事。

二、董事對利害關係議案迴避之執行情形，應敘明董事姓名、議案內容、應利益迴避原因以及參與表決情形：

開會日期 (期別)	議案內容	董事會決議 結果	公司對獨立 董事意見之 處理
106.08.09 (第 17 屆第 2 次)	討論本公司薪資報酬委員會審議之董事及監察人酬勞分配乙案。 董事對利害關係議案迴避之情形： 因嚴董事瑞雄、嚴董事華洲(三新(股)公司代表人)、莊董事國欽、郭董事火城、龔董事宣任(瑞秀投資(股)公司代表人)、王董事森茂(東英投資(股)公司代表人)、董董事揚光及嚴董事慧真均為本次董事酬勞擬配發之對象，明顯與本案之內容有利害關係，為避免利益衝突，依法迴避，不參與討論及表決。	經其餘五席無利害關係之出席董事全體無異議照案通過。	不適用
	討論本公司薪資報酬委員會審議之經理人年度獎金及員工酬勞分配乙案。 董事對利害關係議案迴避之情形： 因王董事森茂為本次經理人獎金級員工酬勞發放對象，明顯與本案之內容有利害關係，為避免利益衝突，依法迴避，不參與討論及表決。	經其餘十二席無利害關係之出席董事全體無異議照案通過。	不適用
	討論本公司薪資報酬委員會審議之獨立董事酬勞乙案。 董事對利害關係議案迴避之情形： 因獨立董事陳董事輝雄、蕭董事庭郎及王董事泊翰為本次獨立董事酬勞審議對象，明顯與本案之內容有利害關係，為避免利益衝突，依法迴避，不參與討論及表決。	經其餘九席無利害關係之出席董事全體無異議照案通過。	不適用

三、當年度及最近年度加強董事會職能之目標與執行情形評估：

- 1、本公司董事會之運作均依照法令、公司章程規定及股東會決議行使職權，所有董事除具備執行職務所必須之專業知識、技能及素養外，均本著忠實誠信原則及注意義務，為所有股東創造最大利益。
- 2、為建立本公司良好董事會治理制度、健全監督功能及強化管理機能，本公司已依證券交易法第 26 條之 3 訂定董事會議事規範，包含主要之議事內容、作業執行、議事錄應載明事項、公告及其他應遵循事項等，均應依本規範之規定辦理。
- 3、本公司除定期辦理自行檢查董事會之運作情形，強化董事會職能外，內部稽核人員亦對董事會之運作情形做成稽核報告，以符主管機關之規定。
- 4、本公司董事會授權於其下設立之審計委員會及薪酬委員會，分別協助董事會履行其監督職責，此二委員會完全由三位獨立董事所組成。委員會的主席定期向董事會報告其活動和決議。

(二) 審計委員會運作情形或監察人參與董事會運作情形

本公司為建立良好審計委員會治理制度、健全監督功能及強化管理機能，爰於民國106年6月20日依證券交易法第十四條之四設立審計委員會。目前該委員會成員人數為三人，由全體獨立董事組成，並由全體成員互推一人擔任召集人及會議主席，對外代表該委員會。

1. 審計委員會運作情形資訊

最近年度(106 年度)審計委員會開會 3 次(A)，獨立董事出席情形如下：

職稱	姓名	實際出席次數 (B)	委託出席次數	實際出席率(%) (B/A)(註)	備註
獨立董事	陳輝雄	3	0	100%	無
獨立董事	蕭庭郎	3	0	100%	無
獨立董事	王泊翰	3	0	100%	無

其他應記載事項：

一、審計委員會之運作如有下列情形之一者，應敘明董事會日期、期別、議案內容、審計委員會決議結果以及公司對審計委員會意見之處理。

(一)證券交易法第 14 條之 5 所列事項：

開會日期 (期別)	議案內容	所有獨立董事意見	公司對獨立董事意見之處理
106.08.09 (第 1 屆第 2 次)	核准民國 106 年度第二季財務報表。 通過新增對子公司 Anger Machining GmbH 資金貸與額度乙案。 通過新增對子公司 Union Top Industrial (Samoa) Limited 資金貸與額度乙案。 通過新增對子公司 Tongtai Machine & Tool Japan Co., Ltd. 資金貸與額度乙案。 通過新增對子公司 PCI-SCEMM，申請背書保證額度乙案。 通過對子公司 Union Top Industrial (Samoa) Limited 背書保證額度到期續保乙案。 通過對子公司 Mbi-Group Beteiligung GmbH 及 Anger Machining GmbH 背書保證額度續保乙案。 通過對子公司亞太菁英公司背書保證額度續保乙案。 通過對子公司 Tongtai Machine Tool (SEA) Sdn. Bhd. 背書保證額度續保乙案。 通過修訂內部控制制度-印鑑管理辦法乙案。 通過資金貸與應收關係人帳款逾期轉列乙案。	議案均經所有獨立董事核准通過	不適用

106.11.10 (第 17 屆第 3 次)	通過子公司 PCI-SCEMM 背書保證額度續保乙案。	議案均經所 有獨立董事 核准通過	不適用
----------------------------	-----------------------------	------------------------	-----

(二)除前開事項外，其他未經審計委員會通過，而經全體董事三分之二以上同意之議決事項：無此情事。

二、獨立董事對利害關係議案迴避之執行情形，無此情事。

三、獨立董事與內部稽核主管及會計師之溝通情形（應包括就公司財務、業務狀況進行溝通之重大事項、方式及結果等）：

(一) 本公司內部稽核主管與獨立董事至少每季一次定期審計委員會會議及每月底前提交稽核報告，並按季於審計委員會中作內部稽核業務報告。截至目前為止本公司獨立董事與內部稽核主管溝通狀況良好。

(二) 本公司簽證會計師以 email 或會議方式向獨立董事報告獨立性執行情形、查核規劃及年度財務報表查核結果等及其他相關法令要求之溝通事項，若有特殊狀況時，亦會即時向審計委員會委員報告，民國 106 年度並無上述特殊狀況。本公司審計委員會與簽證會計師溝通狀況良好。

2. 監察人參與董事會運作情形資訊

本公司於106年6月20日召開股東常會全面改選董事，由選任之三位獨立董事於106年6月20日就任組成審計委員會，取代監察人制度。106年度改選前 共召開3次(A)董事會，監察人列席情形如下：

職稱	姓名	實際列席次數	實際列席率(%)	備註
監察人	董揚光	3	100%	無
監察人	嚴慧真	3	100%	無
監察人	李鴻琦	3	100%	無

其他應記載事項：

1. 監察人之組成及職責：

(1) 監察人與公司員工及股東之溝通情形：

監察人透過公司發言人為窗口，作為與員工、股東溝通管道，歷年來運作順暢，可發揮監督功能。

(2) 監察人與內部稽核主管及會計師之溝通情形：

本公司召開董事會均請監察人列席參加，故本公司於董事會中報告財務、業務之進行狀況或稽核主管報告內部稽核之查核結果等，監察人均可於會中表示意見。又會計師查核後之財務報告亦均送請監察人核簽，監察人於查閱財務報告時若有意見表示，除先由會計主管說明解釋外，亦可進一步與會計師溝通。

2. 監察人列席董事會如有陳述意見，應敘明董事會日期、期別、議案內容、董事會決議結果以及公司對監察人陳述意見之處理：無此情事。

(三) 公司治理運作情形及其與上市上櫃公司治理實務守則差異情形及原因

評估項目	運作情形(註)			與上市上櫃公司治理實務守則差異情形及原因
	是	否	摘要說明	
一、公司是否依據上市上櫃公司治理實務守則訂定並揭露公司治理實務守則？	√		本公司為建立良好之公司治理制度，並符合「上市上櫃公司治理實務守則」相關精神，已訂定公司治理實務守則且已確實執行，控管功能尚稱健全。	同摘要說明。
二、公司股權結構及股東權益				
(一) 公司是否訂定內部作業程序處理股東建議、疑義、糾紛及訴訟事宜，並依程序實施？	√		(一) 本公司設有發言人或代理發言人等專責人員及相關部門包括投資人關係、股務、法務等處理股東建議或糾紛等事宜。	與上市上櫃公司治理實務守則無重大差異。
(二) 公司是否掌握實際控制公司之主要股東及主要股東之最終控制者名單？	√		(二) 本公司對持股前十大股東及董監事股東之股權有增減或抵押變動情形，均隨時注意掌握。每月均依主管機關規定申報董監事持股異動情形。	與上市上櫃公司治理實務守則無重大差異。
(三) 公司是否建立、執行與關係企業間之風險控管及防火牆機制？	√		(三) 本公司訂有「對子公司營運監理作業辦法」及「關係人交易管理辦法」。本公司透過內部控制制度與相關辦法之制定執行控管，同時稽核單位亦定期監督執行情形。	與上市上櫃公司治理實務守則無重大差異。
(四) 公司是否訂定內部規範，禁止公司內部人利用市場上未公開資訊買賣有價證券？	√		(四) 訂有「防範內線交易管理辦法」予以規範。	與上市上櫃公司治理實務守則無重大差異。
三、董事會之組成及職責				
(一) 董事會是否就成員組成擬訂多元化方針及落實執行？	√		(一) 本公司於公司治理實務守則中訂定董事會成員組成多元化方針並據以執行。	與上市上櫃公司治理實務守則無重大差異。

評估項目	運作情形(註)			與上市上櫃公司治理實務守則差異情形及原因
	是	否	摘要說明	
(二) 公司除依法設置薪資報酬委員會及審計委員會外，是否自願設置其他各類功能性委員會？		V	<p>本公司董事會由13位擁有豐富公司經營經驗與機械、財經、管理背景的董事所組成，其中包含1名女性董事及3名獨立董事。董事中，嚴瑞雄先生、龔宣任先生、嚴華洲先生、王森茂先生及邱鳳輝先生長於領導、營運判斷、經營管理、危機處理且具有產業知識及國際市場觀。嚴慧真女士及嚴正先生具有產業知識並長於財務會計事務。莊國欽先生、郭火城先生及董揚光先生長於營運判斷、經營管理且具有產業知識。至於陳輝雄先生、蕭庭郎先生及王泊翰先生等3位獨立董事，則分別長於財務會計事務、領導、營運判斷、經營管理且具有產業知識及國際市場觀。</p> <p>(二) 除薪酬委員會外，尚未設置其他功能性委員會。</p>	未來將視治理現況，適時設置功能性委員會。
(三) 公司是否訂定董事會績效評估辦法及其評估方式，每年並定期進行績效評估？			(三) 未訂定董事會績效評估辦法，但董事會決議事項均已確實執行。	未來將視治理現況制定評估辦法。
(四) 公司是否定期評估簽證會計師獨立性？	V		(四) 本公司集團總管理處每年定期評估會計師獨立性，並取得會計師出具之獨立聲明書後，將評估結果提報審計委員會及董事會。評估	與上市上櫃公司治理實務守則無重大差異。

評估項目	運作情形(註)			與上市上櫃公司治理實務守則差異情形及原因
	是	否	摘要說明	
			<p>標準係參酌會計師法第47條及會計師職業道德規範第10號公報訂定，包含評估簽證會計師與本公司或關係企業無直接或重大間接財務利益關係、無對本公司提供可能直接影響審計工作的非審計服務項目、簽證會計師與本公司之董事及經理人均非關係人、是否依照規定辦理簽證會計師之輪替、是否取得獨立聲明書等。</p> <p>本公司107年1月26日經審計委員會及董事會評估勤業眾信會計師事務所劉裕祥會計師及郭麗園會計師，均符合本公司獨立性評估標準。</p>	
四、上市上櫃公司是否設置公司治理專(兼)職單位或人員負責公司治理相關事務(包括但不限於提供董事、監察人執行業務所需資料、依法辦理董事會及股東會之會議相關事宜、辦理公司登記及變更登記、製作董事會及股東會議事錄等)？	V		<p>本公司由集團總管理處擔任公司治理兼職單位，負責於公開資訊觀測站或公司網站提供即時訊息予股東、協助隨時掌握持有公司股份比例較大之主要股東名單、提供董事及獨立董事執行業務所需資料、依法辦理董事會及股東會之會議相關事宜、辦理公司登記及變更登記、製作董事會及股東會議事錄、定期評估會計師之獨立性與適任性等。</p>	與上市上櫃公司治理實務守則無重大差異。

評估項目	運作情形(註)			與上市上櫃公司治理實務守則差異情形及原因
	是	否	摘要說明	
五、公司是否建立與利害關係人(包括但不限於股東、員工、客戶及供應商等)溝通管道，及於公司網站設置利害關係人專區，並妥適回應利害關係人所關切之重要企業社會責任議題？	V		本公司設有發言人及代理發言人，視不同狀況責成包括投資人關係、股務、法務與利害關係人(包括但不限於股東、員工、客戶及供應商等)溝通，並於公司網站上設有發言人及各相關業務部門之聯絡資訊，另設有利害關係人專區，以妥適回應利害關係人所關切之包括企業社會責任在內之相關議題。	與上市上櫃公司治理實務守則無重大差異。
六、公司是否委任專業股務代辦機構辦理股東會事務？	V		本公司委託台新國際商業銀行股份有限公司股務代理部代理辦理股東會事務。	與上市上櫃公司治理實務守則無重大差異。
七、資訊公開 (一) 公司是否架設網站，揭露財務業務及公司治理資訊？ (二) 公司是否採行其他資訊揭露之方式(如架設英文網站、指定專人負責公司資訊之蒐集及揭露、落實發言人制度、法人說明會過程放置公司網站等)？	V V		(一) 本公司已架設網站，並於投資人專區項下揭露財務報告及董事會決議事項。 (二) 本公司設有英文網站；集團總管理處有專人負責公司資訊之蒐集及揭露；發言人及代理發言人運作情形良好。	與上市上櫃公司治理實務守則無重大差異。 與上市上櫃公司治理實務守則無重大差異。
八、公司是否有其他有助於瞭解公司治理運作情形之重要資訊(包括但不限於員工權益、僱員關懷、投資者關係、供應商關係、利害關係人之權利、董事及監察人進修之情形、風險管理政策及風險衡量標準之執行情形、客戶政策之執行情形、公司為董事及監察人購買責任保險之情形等)？	V		(一) 員工權益：工會定期召開理監事會議及勞資會議，在重大勞資議題上，由總經理與工會協商以達成共識，確保勞資關係和諧。 (二) 僱員關懷：安全的工作環境，定期為員工實施健康檢查，特殊作業的人員及資深員工額外增加其他健診項目，鼓勵並協助員工成立社團並從事各項有益身心的活動，開放溝通	與上市上櫃公司治理實務守則無重大差異。

評估項目	運作情形(註)			與上市上櫃公司治理實務 守則差異情形及原因
	是	否	摘要說明	
			<p>管道。</p> <p>(三) 投資者關係：本公司設有發言人、代理發言人及股務窗口，作為公司與股東橋樑。本公司並於網站設有投資人專區，提供投資人相關資訊。</p> <p>(四) 供應商關係：本公司設有供應鏈系統，國內供應商多已利用此平台進行報價、訂單、交貨等作業。</p> <p>(五) 利害關係人之權利：本公司重視股東、客戶、供應商及員工之權益，力求各利害關係人權利之保護及平衡。</p> <p>(六) 董事進修之情形：本公司鼓勵董事進修，並視實際情形推薦適當課程予董事及監察人參考。</p> <p>(七) 經理人進修之情形：本公司經理人為因應職務需要進修。</p> <p>(八) 風險管理政策及風險衡量標準之執行情形：詳細情形請參閱第93~94頁。</p> <p>(九) 公司為董事購買責任保險之情形：本公司已為董事購買責任保險，投保公司：美商安達產物保險股份有限公司台灣分公司，投保金額為美金壹仟壹佰萬元。</p>	

評估項目	運作情形(註)			與上市上櫃公司治理實務守則差異情形及原因
	是	否	摘要說明	
八、請就臺灣證券交易所股份有限公司公司治理中心最近年度發布之公司治理評鑑結果說明已改善情形，及就尚未改善者提出優先加強事項與措施。(未列入受評公司者無需填列)				
<p>本公司106年度第四屆公司治理評鑑未取得分數項目主要為強化董事會結構運作、提升資訊透明度及落實企業社會責任三個構面，已改善情形及未來優先加強事項與措施說明如下：</p> <p>(一) 維護股東權益：</p> <p>1. 年報揭露前一年度股東常會決議事項之執行情形：已於106年報詳細記載股東會決議事項的執行情形。</p> <p>(二) 強化董事會結構運作：</p> <p>1. 董事及獨立董事之進修：</p> <p>本公司董事會係由擁有豐富經營經驗或專業領域或其他領域經驗之董事組成，為符合規範進修時數，除利用董事會開會期間持續積極地為董事安排各項進修課程外，董事們亦會自行視需要參加相關進修課程。</p> <p>2. 董事會成員多元化之政策之訂定及落實：</p> <p>本公司之治理實務守則中訂定董事會成員組成多元化方針，並於106年6月20日全面改選董事，除選任1名女性董事外，並包含3位獨立董事，董事們具有不同層面之專業知識及經驗，並將此多元化成員分別揭露於106年年報及本公司網站。</p> <p>3. 簽證會計師獨立性之評估：</p> <p>本公司每年定期評估會計師獨立性，除將評估結果於107年1月26日報告於董事會外，並將評估標準及結果揭露於106年年報。</p> <p>4. 全體董事投保董監責任保險情形：</p> <p>預計於107年5月完成續保，並預計將投保金額、承保範圍及保險費率提報最近一次董事會。</p> <p>5. 獨立董事與內部稽核主管及會計師之溝通情形揭露：</p> <p>本公司內部稽核主管及簽證會計師定期與審計委員會溝通，並業已將溝通結果揭露於本公司網站。</p>				

評估項目	運作情形(註)			與上市上櫃公司治理實務 守則差異情形及原因
	是	否	摘要說明	
<p>(三) 提升資訊透明度：</p> <p>1. 同步申報英文重大訊息： 本公司將朝向同步申報英文重大訊息，以提升資訊透明度。</p> <p>2. 年報是否揭露未來研發計畫及預計投入之研發費用： 本公司已於106年報揭露未來研發計畫及預計投入之研發費用。</p> <p>(四) 落實企業社會責任： 本公司已於107年4月成立企業社會責任小組，除落實本公司之企業社會藍圖外，並致力於編制企業社會責任報告書。</p>				

(四) 薪資報酬委員會其組成、職責及運作情形

本公司為落實公司治理，並健全公司董事及經理人薪資報酬制度，爰依相關法令規定設立薪資報酬委員會，本公司薪酬委員會成員以善良管理人之注意，忠實履行下列職權：

- 訂定並定期檢討本公司董事及經理人績效評估與薪資報酬之政策、制度、標準與結構。
- 定期評估並訂定本公司董事及經理人其個別之薪資報酬。

1、 薪資報酬委員會成員資料：

身分別	姓名	是否具有五年以上工作經驗 及下列專業資格			符合獨立性情形（註）								兼任其他公 開發行公司 薪資報酬委 員會成員家 數	備註	
		商務、法 務、會計 或公司業 務所需相 關料系之 公私立大 專院校講 師以上	法官、檢察 官、律師、會 計師或其他 與公司業務 所需之國家 考試及格 領有證書之 專門職業及 技術人員	具有商 務、法 務、財 務、會計 或公司 業務所 需之工 作經驗	1	2	3	4	5	6	7	8			
獨立董事	陳輝雄	✓		✓	✓	✓	✓	✓	✓	✓	✓	✓	✓	2	無
獨立董事	蕭庭郎	✓		✓	✓	✓	✓	✓	✓	✓	✓	✓	✓	1	無
獨立董事	王泊翰		✓	✓	✓	✓	✓	✓	✓	✓	✓	✓	✓	3	無

註：各成員於選任前二年及任職期間符合下述各條件者，請於各條件代號下方空格中打“✓”。

- 1、 非為公司或其關係企業之受僱人。
- 2、 非公司或其關係企業之董事、監察人。但如為公司或其母公司、子公司依本法或當地國法令設置之獨立董事者，不在此限。
- 3、 非本人及其配偶、未成年子女或以他人名義持有公司已發行股份總額百分之一以上或持股前十名之自然人股東。
- 4、 非前三款所列人員之配偶、二親等以內親屬或三親等以內直系血親。
- 5、 非直接持有公司已發行股份總額百分之五以上法人股東之董事、監察人或受僱人，或持股前五名法人股東之董事、監察人或受僱人。
- 6、 非與公司有財務或業務往來之特定公司或機構之董事（理事）、監察人（監事）、經理人或持股百分之五以上股東。
- 7、 非為公司或其關係企業提供商務、法務、財務、會計等服務或諮詢之專業人士、獨資、合夥、公司或機構之企業主、合夥人、董事（理事）、監察人（監事）、經理人及其配偶。
- 8、 未有公司法第 30 條各款情事之一。

2、 薪資報酬委員會運作情形資訊：

(1) 本公司之薪資報酬委員會委員計 3 人。

(2) 本屆委員任期：106 年 6 月 20 日至 109 年 6 月 19 日，最近年度薪資報酬委員會開會 2 次(A)，委員資格及出席情形如下：

職稱	姓名	實際出席 次數(B)	委託出席 次數	實際出席率 (%)[B/A]	備註
召集人	陳輝雄	2	0	100%	連任(106 年 6 月 20 日改選)
委員	蕭庭郎	2	0	100%	連任(106 年 6 月 20 日改選)
委員	莊聰泳	1	0	100%	卸任(106 年 6 月 20 日改選)
委員	王泊翰	1	0	100%	新任(106 年 6 月 20 日改選)

註：106 年度薪酬委員會共召開 2 次，改選前召開 1 次，改選後召開 1 次

其他應記載事項：

一、董事會如不採納或修正薪資報酬委員會之建議，應敘明董事會日期、期別、議案內容、董事會決議結果以及公司對薪資報酬委員會意見之處理(如董事會通過之薪資報酬優於薪資報酬委員會之建議，應敘明其差異情形及原因)：無此情形。

二、薪資報酬委員會之議決事項，如成員有反對或保留意見且有紀錄或書面聲明者，應敘明薪資報酬委員會日期、期別、議案內容、所有成員意見及對成員意見之處理：無此情形。

(五) 履行社會責任情形

評估項目	運作情形			與上市上櫃公司企業社會責任實務守則差異情形及原因
	是	否	摘要說明	
<p>一、落實公司治理</p> <p>(一) 公司是否訂定企業社會責任政策或制度，以及檢討實施成效？</p> <p>(二) 公司是否定期舉辦社會責任教育訓練？</p> <p>(三) 公司是否設置推動企業社會責任專(兼)職單位，並由董事會授權高階管理階層處理，及向董事會報告處理情形？</p> <p>(四) 公司是否訂定合理薪資報酬政策，並將員工績效考核制度與企業社會責任政策結合，及設立明確有效之獎勵與懲戒制度？</p>	V		<p>(一) 本公司為實踐企業社會責任，並促成經濟、環境及社會之進步，以達永續發展之目標及相關規定，於105年03月17日已訂定「企業社會責任實務」，並揭露於本公司網站。</p> <p>(二) 本公司不定期舉辦相關社會責任教育訓練。</p> <p>(三) 本公司107年由各部門共同成立『CSR工作推行小組』，由總經理擔任召集人，定期監督並控管各部門依執掌所及範疇，以推動履行企業社會責任等事項，並彙整相關資料製作CSR報告書，並將定期或不定期將執行結果報告董事會。</p> <p>(四) 本公司參考薪資市場行情、物價指數等指標訂定合理薪資報酬外，每年亦定期實施績效考核，並視公司經營績效、員工績效考核結果及年度獎懲紀錄，核發年度獎金及實施年度調薪，以明確有效之績效考核及獎懲制度，適度反映在員工薪酬政策中。</p>	與上市上櫃公司企業社會責任實務守則無重大差異。

評估項目	運作情形			與上市上櫃公司企業社會責任實務守則差異情形及原因
	是	否	摘要說明	
<p>二、發展永續環境</p> <p>(一) 公司是否致力於提升各項資源之利用效率，並使用對環境負荷衝擊低之再生物料？</p> <p>(二) 公司是否依其產業特性建立合適之環境管理制度？</p> <p>(三) 公司是否注意氣候變遷對營運活動之影響，並執行溫室氣體盤查、制定公司節能減碳及溫室氣體減量策略？</p>	V		<p>(一) 本公司致力於提升各項資源再利用率，降低不必要之資源浪費。</p> <p>(二) 本公司已持續18年實施ISO 14001驗證並依公司特性建立合適的環境管理制度。</p> <p>(三) 實施廠內照明設備改為節能LED燈(節能效果50%↑)、空調溫度控制、隨手關掉不必要電源(如3C產品、辦公室走道燈)、推行辦公室無紙化等，有效利用能源以達成節能減碳的目標。</p>	與上市上櫃公司企業社會責任實務守則無重大差異。
<p>三、維護社會公益</p> <p>(一) 公司是否依照相關法規及國際人權公約，制定相關之管理政策與程序？</p> <p>(二) 公司是否建置員工申訴機制及管道，並妥適處理？</p> <p>(三) 公司是否提供員工安全與健康之工</p>	V		<p>(一) 本公司訂有「員工手冊」、「工作規則」，其勞資權利義務符合勞動法規，且尊重國際公認基本勞動人權原則之規定，並無性別、年齡、族群、宗教的差異。</p> <p>(二) 本公司每月舉行主管會議，各部門主管亦定期與該部門職員舉行部門會議，透過會議提供申訴管道，以維護公司與員工間之和諧及良好的溝通管道。此外，訂有申訴管道，含電話、傳真及電子信箱。</p> <p>(三) 提供員工安全健康的工作環境是東台給員工</p>	<p>與上市上櫃公司企業社會責任實務守則無重大差異。</p> <p>與上市上櫃公司企業社會責任實務守則無重大差異。</p>

評估項目	運作情形			與上市上櫃公司企業社會責任實務守則差異情形及原因
	是	否	摘要說明	
作環境，並對員工定期實施安全與健康教育？			最基本的承諾，故本公司建置「臺灣職業安全衛生管理系統」文件做為推動安全管理的規範，持續提升各項安全衛生設備及設施，來降低職場災害。此外，本公司設置『環境暨職業安全衛生委員會』，定期向員工宣導工業安全、工業衛生、環境保護、訓練與宣導業務等相關事項。	與上市上櫃公司企業社會責任實務守則無重大差異。
(四) 公司是否建立員工定期溝通之機制，並以合理方式通知對員工可能造成重大影響之營運變動？	V		(四) 東台精機重視勞資關係和諧，促進勞資合作。除依本公司之工作規則辦理外，另不定期舉辦勞資會議作為勞資協商與勞工議題之討論。工會之勞方代表及幹事依實施辦法之程序公開產生。公司全體員工皆可透過代表向公司表達意見或建議改善。	與上市上櫃公司企業社會責任實務守則無重大差異。
(五) 公司是否為員工建立有效之職涯能力發展培訓計畫？	V		(五) 本公司訂定『語言津貼補助辦法』，鼓勵員工進修外語能力。另訂有『職務調動申請暨管理辦法』，提供員工外派機會。此外，因應各部門不同之職能所必須具備之知識K、技能S、態度A，發展出公司整體層級及各部門層級之教育訓練計畫（包含內部訓練及外部訓練計畫）。	與上市上櫃公司企業社會責任實務守則無重大差異。
(六) 公司是否就研發、採購、生產、作業及服務流程等制定相關保護消費者	V		(六) 本公司為確保客戶的意見能有效的傳達與處理，除於公司網頁設置利害關係人專區提供	

評估項目	運作情形			與上市上櫃公司企業社會責任實務守則差異情形及原因
	是	否	摘要說明	
<p>權益政策及申訴程序？</p> <p>(七) 對產品與服務之行銷及標示，公司是否遵循相關法規及國際準則？</p> <p>(八) 公司與供應商來往前，是否評估供應商過去有無影響環境與社會之紀錄？</p> <p>(九) 公司與其主要供應商之契約是否包含供應商如涉及違反其企業社會責任政策，且對環境與社會有顯著影響時，得隨時終止或解除契約之條款？</p>	<p>V</p> <p>V</p> <p>V</p>		<p>客戶服務信箱外，並訂有『客戶抱怨管理辦法』及『客戶滿意度管理辦法』，確保客戶之意見均能被妥善處理。</p> <p>(七) 本公司皆遵循相關法則進行產品服務標示。</p> <p>(八) 與供應商訂約前，本公司辦法規定環境分包商應提供佐證資料，登錄於表單，經認可後始列為合格供應商。</p> <p>(九) 就環保相關廠商之契約明訂違反法規或對環境與社會有顯著影響之虞時，得隨時終止契約。</p>	<p>與上市上櫃公司企業社會責任實務守則無重大差異。</p> <p>與上市上櫃公司企業社會責任實務守則無重大差異。</p> <p>與上市上櫃公司企業社會責任實務守則無重大差異。</p>

評估項目	運作情形			與上市上櫃公司企業社會責任實務守則差異情形及原因
	是	否	摘要說明	
四、加強資訊揭露 (一) 公司是否於其網站及公開資訊觀測站等處揭露具攸關性及可靠性之企業社會責任相關資訊？	V		(一) 本公司網站設置有企業社會責任專區，揭露本公司在各項永續議題上的努力與推動情形。每年並於股東會年報揭露社會責任履行情形。	與上市上櫃公司企業社會責任實務守則無重大差異。
五、公司如依據「上市上櫃公司企業社會責任實務守則」訂有本身之企業社會責任守則者，請敘明其運作與所訂守則之差異情形：本公司已於105年參酌「上市上櫃公司企業社會責任實務守則」訂定本公司企業社會責任實務守則，經本公司董事會通過頒布並揭露於公司網站，實際運作與守則規定並無重大差異。				
六、其他有助於瞭解企業社會責任運作情形之重要資訊： (一) 環保及安全衛生所採行之制度與措施及履行情形： 本公司為降低對週遭環境所造成的影響，應針對各環境要項妥善管理，以提供全體員工及附近居民一個安全、健康、合宜的工作及生活環境品質，經環境管理系統委員會全體委員共同訂定環境政策如下： <ul style="list-style-type: none"> ■ 遵守環保法規 ■ 致力污染預防 ■ 全員積極參與 ■ 持續不斷改善 本公司於2014年8月獲頒由國際驗證領導品牌SGS創辦的「環境永續獎」獎項代表東台在ISO14001執行超過15年，且近三年沒有主缺失，並不斷精進環境管理系統，代表公司確實在環境、安全各層面能於內部真正落實。				

評估項目	運作情形		與上市上櫃公司企業社會責任實務守則差異情形及原因
	是	否	
<p>(二) 社區參與、社會貢獻、社會服務、社會公益：</p> <p>■ 社會公益/社區參與：</p> <p>從100年開始，固定和家扶中心合作，連續7年，共辦理近12次戶外活動，約960人次的孩子參與，每年皆由東台精機的員工精心規劃各式寓教於樂活動。106年東台持續幫助由南台南家扶中心長期扶助台南市經濟弱勢家庭，邀請家扶80名孩子同樂，除了安排影片欣賞、創意手作等精彩活動外，也特別安排了孩子們參觀東台，盼為家扶孩子們留下美好回憶。</p> <p>團體參訪：</p> <p>為鼓勵公司所在區域內的年輕人能夠在家鄉工作，達到根留故鄉，帶動所在城鄉繁榮的兩相獲益目的，我們鼓勵學校等團體至東台參訪，明白產業現況並培養學子相對應的能力，增加學子畢業後的就業機會。參訪活動再搭配更進一步地短期暑期工讀活動，希望藉由實際參與，擴大學生視野與體悟。自本公司將廠址搬到路科新廠至今，參觀人數已達六千多人。</p> <p>有關本公司之企業社會責任運作可參考東台官方網站/臉書，以了解最新公司動態。</p>			
<p>七、公司企業社會責任報告書如有通過相關驗證機構之查證標準，應加以敘明：無此情事。</p>			

(六) 公司履行誠信經營情形及採行措施：

評估項目	運作情形			與上市上櫃公司誠信經營守則差異情形及原因
	是	否	摘要說明	
<p>一、訂定誠信經營政策及方案</p> <p>(一) 公司是否於規章及對外文件中明示誠信經營之政策、作法，以及董事會與管理階層積極落實經營政策之承諾？</p> <p>(二) 公司是否訂定防範不誠信行為方案，並於各方案內明定作業程序、行為指南、違規之懲戒及申訴制度，且落實執行？</p> <p>(三) 公司是否對「上市上櫃公司誠信經營守則」第七條第二項各款或其他營業範圍內具較高不誠信行為風險之營業活動，採行防範措施？</p>	V		<p>(一) 已於「工作規則」內容中明訂，員工不得利用職權圖利自己或他人；員工不得因職務上之行為或違背職務之行為，接受招待或受餽贈、回扣或其他不法利益。</p> <p>(二) 於105年03月17日訂定「誠信經營守則」，並對員工舉辦教育訓練及宣導，使其了解公司誠信經營之決心及違反誠信之後果。</p> <p>(三) 為確保誠信經營，已建立有效的內部控制制度並遵守各項法規，內部稽核人員亦定期查核前述制度之遵循情形。</p>	與上市上櫃公司誠信經營守則無重大差異。
<p>二、落實誠信經營</p> <p>(一) 公司是否評估往來對象之誠信紀錄，並於其與往來交易對象簽訂之契約中明訂誠信行為條款？</p> <p>(二) 公司是否設置隸屬董事會之推動企業誠信經營專(兼)職單位，並定期向董事會報告其執行情形？</p>	V		<p>(一) 本公司於商業往來前，會先對商業往來對象進行徵信，排除有不誠信行為記錄之對象，並於商業契約中明訂誠信行為條款。</p> <p>(二) 目前皆尚未設置專(兼)職單位推動企業誠信經營，透過組織設置，各部門遵循內部控制制度，內部稽核人員定期查核，每季並於董事會報告。</p>	與上市上櫃公司誠信經營守則無重大差異。

評估項目	運作情形			與上市上櫃公司誠信經營守則差異情形及原因
	是	否	摘要說明	
(三) 公司是否制定防止利益衝突政策、提供適當陳述管道，並落實執行？	V		(三) 訂定經理人管理辦法，規定經理人致公司受損害時，應負賠償之責；公司網站上留有聯絡信箱，可提供陳述管道。	與上市上櫃公司誠信經營守則無重大差異。
(四) 公司是否為落實誠信經營已建立有效的會計制度、內部控制制度，並由內部稽核單位定期查核，或委託會計師執行查核？	V		(四) 內部稽核人員定期查核，每季並於董事會報告，尚無異常。	與上市上櫃公司誠信經營守則無重大差異。
(五) 公司是否定期舉辦誠信經營之內、外部之教育訓練？	V		(五) 本公司於新人訓練、定期內部會議等均有針對誠信商業行為及道德行為進行宣導。	與上市上櫃公司誠信經營守則無重大差異。
三、公司檢舉制度之運作情形				
(一) 公司是否訂定具體檢舉及獎勵制度，並建立便利檢舉管道，及針對被檢舉對象指派適當之受理專責人員？	V		(一) 公司網站上留有聯絡信箱，若有任何檢舉案件可經由此信箱提出，目前尚未訂定違反誠信經營規定之懲戒，如經查屬實，以專案處理。	與上市上櫃公司誠信經營守則無重大差異。
(二) 公司是否訂定受理檢舉事項之調查標準作業程序及相關保密機制？	V		(二) 本公司依照調查標準作業程序及相關保密機制而受理檢舉事項。	與上市上櫃公司誠信經營守則無重大差異。
(三) 公司是否採取保護檢舉人不因檢舉而遭受不當處置之措施？	V		(三) 如接獲檢舉，確實嚴密保護檢舉人資訊，防止檢舉人遭受不平等對待。	與上市上櫃公司誠信經營守則無重大差異。
四、加強資訊揭露				
(一) 公司是否於其網站及公開資訊觀測站，揭露其所訂誠信經營守則內容及推動成效？	V		(一) 本公司網站及公開資訊觀測站皆已放置誠信經營守則相關規範並逐步揭露其誠信經營守則執行情形。	與上市上櫃公司誠信經營守則無重大差異。

評估項目	運作情形			與上市上櫃公司誠信經營守則差異情形及原因
	是	否	摘要說明	
五、公司如依據「上市上櫃公司誠信經營守則」訂有本身之誠信經營守則者，請敘明其運作與所訂守則之差異情形： 本公司於105年參酌「上市上櫃公司誠信經營守則」訂定本公司誠信經營守則，經董事會通過頒布並揭露於公司網站，實際運作與守則規定並無重大差異。				
六、其他有助於瞭解公司誠信經營運作情形之重要資訊：無。				

(七) 公司如有訂定公司治理守則及相關規章者，應揭露其查詢方式：

本公司訂有「公司治理實務守則」、「企業社會責任實務守則」、「誠信經營守則」等之相關規章，揭露於公司網站。

(八) 其他足以增進對公司治理運作情形之瞭解的重要資訊，得一併揭露：

本公司訂有「防範內線交易管理辦法」作為本公司之董事、經理人以及員工行為應遵循準則，其中並明定本公司之董事、經理人及員工應遵守包含內線交易法令之法律、規章及命令等。相關辦法請參考本公司網站。

(九) 內部控制制度執行狀況

1. 內部控制聲明書

東台精機股份有限公司

內部控制制度聲明書

日期：107年3月23日

本公司民國一〇六年度之內部控制制度，依據自行評估的結果，謹聲明如下：

- 一、本公司確知建立、實施和維護內部控制制度係本公司董事會及經理人之責任，本公司業已建立此一制度。其目的係在對營運之效果及效率(含獲利、績效及保障資產安全等)、報導具可靠性、及時性、透明性及符合相關規範暨相關法令規章之遵循等目標的達成，提供合理的確保。
- 二、內部控制制度有其先天限制，不論設計如何完善，有效之內部控制制度亦僅能對上述三項目標之達成提供合理的確保；而且，由於環境、情況之改變，內部控制制度之有效性可能隨之改變。惟本公司之內部控制制度設有自我監督之機制，缺失一經辨認，本公司即採取更正之行動。
- 三、本公司係依據「公開發行公司建立內部控制制度處理準則」(以下簡稱「處理準則」)規定之內部控制制度有效性之判斷項目，判斷內部控制制度之設計及執行是否有效。該「處理準則」所採用之內部控制制度判斷項目，係為依管理控制之過程，將內部控制制度劃分為五個組成要素：1.控制環境，2.風險評估，3.控制作業，4.資訊與溝通，及5.監督作業。每個組成要素又包括若干項目。前述項目請參見「處理準則」之規定。
- 四、本公司業已採用上述內部控制制度判斷項目，評估內部控制制度之設計及執行的有效性。
- 五、本公司基於前項評估結果，認為本公司於民國一〇六年十二月三十一日的內部控制制度(含對子公司之監督與管理)，包括瞭解營運之效果及效率目標達成之程度、報導係屬可靠、及時、透明及符合相關規範暨相關法令規章之遵循有關的內部控制制度等之設計及執行係屬有效，其能合理確保上述目標之達成。
- 六、本聲明書將成為本公司年報及公開說明書之主要內容，並對外公開。上述公開之內容如有虛偽、隱匿等不法情事，將涉及證券交易法第二十條、第三十二條、第一百七十一條及第一百七十四條等之法律責任。
- 七、本聲明書業經本公司民國一〇七年三月十三日董事會通過，出席董事 13 人中，有 0 人持反對意見，餘均同意本聲明書之內容，併此聲明。

東台精機股份有限公司

董事長：嚴瑞雄

總經理：嚴瑞雄

2. 會計師專案審查內部控制之審查報告：不適用。

(十) 最近年度及截至年報刊印日止，公司及其內部人員依法被處罰、公司對其內部人員違反內部控制制度規定之處罰、主要缺失與改善情形

民國 106 年度本公司及其內部人員未有依法被處罰或公司內部人員違反內部控制制度規定之處罰情形。

(十一) 最近年度及截至年報刊印日止，股東會及董事會之重要決議：

1. 股東會重要決議事項及執行情形：

會議名稱	開會日期	重要決議	執行情形
股東會	106.06.20	<ol style="list-style-type: none"> 1. 承認本公司 105 年度營業報告書及財務報表案。 2. 承認 105 年度盈餘分配案。 3. 核准本公司「公司章程」部分條文修訂案。 4. 核准本公司「背書保證作業程序」部分條文修訂案。 5. 核准本公司「資金貸與他人作業程序」部分條文修訂案。 6. 核准本公司「取得或處分資產處理程序」部分條文修訂案。 7. 核准本公司「修解除新任董事及其代表人競業之限制案」部分條文修訂案。 8. 第 17 屆董事 (含獨立董事) 選任案。 	<ol style="list-style-type: none"> 1. 決議通過。 2. 決議通過。以 106 年 7 月 22 日為除息基準日，並於 106 年 8 月 11 日全數發放完畢 (每股現金股利新台幣 0.5 元) 。 3. 決議通過，並於 106 年 7 月 20 日業獲經濟部核准變更登記，並公告於公司網站。 4. 已於 106 年 6 月 20 日經股東會決議通過後公告於公司網站，並依修訂後程序辦理。 5. 已於 106 年 6 月 20 日經股東會決議通過後公告於公司網站，並依修訂後程序辦理。 6. 已於 106 年 6 月 20 日經股東會決議通過後公告於公司網站，並依修訂後程序辦理。 7. 決議通過，並已依股東會決議執行完成。 8. 選任結果： <ul style="list-style-type: none"> ➢ 董事當選名單：嚴瑞雄、莊國欽、郭火城、嚴慧真、董揚光、東英投資(股)公司法人代表：王森茂及邱鳳輝、瑞秀投資(股)公司法人代表：龔宣任、三新(股)公司法人代表：嚴華州及嚴正

會議名稱	開會日期	重要決議	執行情形
			▶獨立董事當選名單： 陳輝雄、蕭庭郎、王泊翰 上述選任結果已於 106 年 7 月 20 日業獲經濟部核准變更登記，並公告於公司網站。

2.董事會重要決議事項：

會議名稱	開會日期	重要決議
董事會	106.01.19	1.通過日本子公司 SKTD 資金貸與案。 2.通過奧地利子公司 ANGER 增加背書保證額度案。 3.通過訂定本公司「審計委員會組織規程」案。 4.通過修訂本公司「董事會議事規範」案。 5.通過修訂本公司「背書保證作業程序」案。 6.通過 106 年度各往來金融機構授信額度到期展期案(含新增)案。
董事會	106.03.22	1.通過 106 年度營運計劃案。 2.通過 105 年度薪資報酬委員會審議員工酬勞及董監酬勞分配案。 3.通過 105 年度營業報告書及財務報表案。 4.通過 105 年度盈餘分配案。 5.通過修訂「公司章程」部分條文案。 6.通過全面改選董事案。 7.通過提名董事(含獨立董事)候選人案。 8.通過解除新任董事及其代表人競業之限制案。 9.通過 105 年度「內部控制制度聲明書」案。 10.通過修訂「取得或處分資產處理程序」案。 11.通過修訂「資金貸與他人作業程序」案。 12.通過 106 年股東常會相關事宜案。 13.通過馬來西亞製造公司 TMM 背書保證額度續保案。 14.通過資金貸與應收關係人帳款逾期轉列案。
董事會	106.05.09	1.審查董事及獨立董事資格案。 2.通過子公司泰國東台資金貸與額度案。 3.通過亞太菁英銀行背書保證額度到期續保案。 4.通過 106 年度股東常會會議議程增列報告事項案。

會議名稱	開會日期	重要決議
董事會	106.06.20	1.通過推選董事長案。 2.通過聘請薪資報酬委員案。 3.審計委員會成立後原出勤董事及監察人職權行使案。
董事會	106.08.09	1.通過本公司薪資報酬委員會審議之董事及監察人酬勞分配案。 2.通過本公司本公司薪資報酬委員會審議之經理人年度獎金及員工酬勞分配案。 3.通過本公司薪資報酬委員會審議未來新聘任經理人薪酬授權案。 4.通過本公司薪資報酬委員會審議之董事出席董事會車馬費案。 5.通過本公司薪資報酬委員會審議之獨立董事酬勞案。 6.通過對子公司 Anger Machining GmbH 資金貸與額度案。 7.通過對子公司 Union Top Industrial (Samoa) Limited 資金貸與額度案。 8.通過對子公司 Tongtai Machine & Tool Japan Co., Ltd.資金貸與額度案。 9.通過對子公司 PCI-SCEMM，申請背書保證額度案。 10.通過對子公司 Union Top Industrial (Samoa) Limited 背書保證額度到期續保案。 11.通過對子公司 Mbi-Group Beteiligung GmbH 及 Anger Machining GmbH 背書保證額度續保案。 12.通過對子公司亞太菁英公司背書保證額度續保案。 13.通過對子公司 Tongtai Machine Tool (SEA) Sdn. Bhd. 背書保證額度續保案。 14.通過新增中國輸出入銀行授信額度案。 15.通過參與東擘精密股份有限公司現金增資案。 16.通過修訂內部控制制度-印鑑管理辦法案。 17.通過資金貸與應收關係人帳款逾期轉列案。
董事會	106.11.10	1.通過子公司 PCI-SCEMM 背書保證額度續保案。 2.通過內部稽核「107 年度稽核計畫」案。 3.通過本公司從事衍生性商品交易之監督管理，請董事會明確授權高階主管人員監督執行案。
董事會	107.01.26	1.通過 107 年度各往來金融機構授信額度到期展期案(含新增)案。 2.通過泰國子公司 Tongtai Machinery Co., Ltd.現金增資案。 3.通過本公司簽證會計師獨立性及適任性評估案。

會議名稱	開會日期	重要決議
董事會	107.03.23	1.通過本公司 107 年度營運計劃書案。 2.通過本公司 106 年度財務報告及營業報告書案。 3.通過本公司 106 年度虧損撥補案。 4.通過修訂「董事會議事規範」部分條文案。 5.通過 106 年度「內部控制制度聲明書」案。 6.通過日本子公司 SKTD 資金貸與案。 7.通過子公司亞太菁英銀行背書保證額度到期續保案。 8.通過 IFRS 16「租賃」可能影響之評估報告。 9.通過 107 年股東常會相關事宜案。
董事會	107.05.10	1.通過對子公司 Mbi-Group Beteiligung GmbH 及 Anger Machining GmbH 背書保證額度續保案。 2.通過亞太菁英銀行背書保證額度到期續保案。 3.通過子公司泰國東台資金貸與案。

(十二) 最近年度及截至年報刊印日止董事或監察人對董事會通過重要決議有不同意見且有紀錄或書面聲明者，其主要內容：無。

(十三) 最近年度及截至年報刊印日止，公司董事長、總經理、會計主管、財務主管、內部稽核主管及研發主管等辭職解任情形之彙總：無。

五、會計師公費資訊

單位：新臺幣仟元

會計師事務所名稱	會計師姓名	審計公費	非審計公費					會計師之查核期間	備註
			制度設計	工商登記	人力資源	其他(註)	小計		
勤業眾信聯合會計師事務所	劉裕祥 郭麗園	4,525	-	-	-	393	393	106.01.01~ 106.12.31	無

註：財報打字印刷費及差旅費等。

(一) 給付簽證會計師、簽證會計師所屬事務所及其關係企業之非審計公費為審計公費之四分之一以上者，應揭露審計與非審計公費金額及非審計服務內容：無。

(二) 更換會計師事務所且更換年度所支付之審計公費較更換前一年度之審計公費減少者，應揭露更換前後審計公費金額及原因：無。

(三) 審計公費較前一年度減少達百分之十五以上者，應揭露審計公費減少金額、比例及原因：無。

六、更換會計師資訊

(一) 關於前任會計師

更換日期	民國 105 年 8 月 8 日		
更換原因及說明	本公司原簽證會計師為勤業眾信聯合會計師事務所郭麗園及龔俊吉會計師，因勤業眾信聯合會計師事務所內部調整，自民國 105 年第 2 季起，簽證會計師調整變更為劉裕祥及郭麗園會計師。		
說明係委任人或會計師終止或不接受委任	當事人	會計師	委任人
	情況		
	主動終止委任	不適用	
	不再繼續委任	不適用	
最新兩年內簽發無保留意見以外之查核報告書意見及原因	無		
與發行人有無不同意見	有		會計原則或實務
			財務報告之揭露
			查核範圍或步驟
			其他
	無	V	
	說明：無此情形		
其他揭露事項 (本準則第十條第五款第一目第四點應加以揭露者)	無		

(二) 關於繼任會計師

事務所名稱	勤業眾信聯合會計師事務所
會計師姓名	劉裕祥會計師、郭麗園會計師
委任之日期	民國 105 年 8 月 8 日
委任前就特定交易之會計處理方法或會計原則及對財務報告可能簽發之意見諮詢事項及結果	不適用
繼任會計師對前任會計師不同意見事項之書面意見	不適用

(三) 前任會計師對本準則第十條第五款第一目及第二目第三點事項之復函：無。

七、公司之董事長、總經理、負責財務或會計事務之經理人，最近一年內曾任職於簽證會計師所屬事務所或其關係企業者

無。

八、超過百分之十之股東股權移轉及股權質押變動情形

(一) 董事、監察人、經理人及大股東股權變動情形

單位：股

職稱	姓名	106 年度		當年度截至 04 月 16 日止	
		持有股數 增(減)數	質押股數 增(減)數	持有股數 增(減)數	質押股數 增(減)數
董事長	嚴瑞雄	0	0	0	0
董事	三新股份有限公司	0	0	0	0
董事代表人	嚴華洲	0	0	0	0
董事	三新股份有限公司	0	0	0	0
董事代表人	嚴正	0	0	0	0
董事	東英投資股份有限公司	0	0	0	0
董事代表人	邱鳳輝	0	0	0	0
董事	嚴慧真	0	0	0	0
董事	東英投資股份有限公司	0	0	0	0
董事代表人	王森茂	0	0	0	0
董事	董揚光	0	0	0	0
董事	郭火城	0	0	0	0
董事	莊國欽	0	0	0	0
董事	瑞秀投資股份有限公司	0	0	0	0
董事代表人	龔宣任	0	0	0	0
監察人	董揚光 (已解職)	0	0	不適用	不適用
監察人	李鴻琦 (解職日:1060620)	0	0	不適用	不適用
監察人	嚴慧真 (已解職)	0	0	不適用	不適用
總經理	嚴瑞雄	0	0	0	0
協理	邱鳳輝	0	0	0	0
協理	王森茂	0	0	0	0
協理	王志成	0	0	0	0
協理	黃英俊	0	0	0	0
協理	汪老生 (解職日:1060808)	0	0	不適用	不適用
協理	楊金城	0	0	0	0
獨立董事	蕭庭郎	0	0	0	0
獨立董事	王泊翰	0	0	0	0
財務部主管	鄭建宏	0	0	0	0
會計部主管	鄭建宏	0	0	0	0

(二) 股權移轉之相對人為關係人者：無此情形。

(三) 股權質押之相對人為關係人者：無此情形。

九、持股比例占前十名之股東，其相互間為關係人或為配偶、二親等以內之親屬關係之資訊

單位：股；% 107年04月16日

姓名	本人持有股份		配偶、未成年子女持有股份		利用他人名義合計持有股份		前十大股東相互間具有關係人或為配偶、二親等以內之親屬關係者，其名稱或姓名及關係		備註
	股數	持股比率(%)	股數	持股比率(%)	股數	持股比率(%)	名稱(或姓名)	關係	無
三新投資(股)公司 代表人：嚴華洲	20,776,889 918,030	8.15 0.36	不適用 103,775	不適用 0.04	不適用 0	不適用 0	林秀慧 三新(股)公司 嚴瑞雄 鄭麗蕙 嚴慧真	與負責人為二親等以內親屬 董事長同一人 與負責人為二親等以內親屬、公司監察人 與負責人為配偶 與負責人為二親等以內親屬	無
瑞秀投資(股)公司 代表人：林秀慧	8,918,693 316,103	3.50 0.12	不適用 5,480,200	不適用 2.15	不適用 0	不適用 0	嚴華洲 嚴瑞雄 鄭麗蕙 嚴慧真	與負責人為二親等以內親屬 與負責人為配偶 與負責人為二親等以內親屬 與負責人為二親等以內親屬	無
三新(股)公司 代表人：嚴華洲	7,987,080 918,030	3.13 0.36	不適用 316,103	不適用 0.12	不適用 0	不適用 0	三新投資(股)公司 林秀慧 嚴瑞雄 鄭麗蕙 嚴慧真	董事長同一人 與負責人為二親等以內親屬 與負責人為二親等以內親屬、公司監察人 與負責人為配偶 與負責人為二親等以內親屬	無
宇銘投資(股)公司 代表人：莊慧美	5,694,522 0	2.23 0	不適用 0	不適用 0	不適用 0	不適用 0	無	無	無
嚴瑞雄	5,480,200	2.15	316,103	0.12	0	0	三新投資(股)公司 嚴華洲 林秀慧	公司監察人 二親等以內親屬 配偶	無

姓名	本人持有股份		配偶、未成年子女持有股份		利用他人名義合計持有股份		前十大股東相互間具有關係人或為配偶、二親等以內之親屬關係者，其名稱或姓名及關係		備註
	股數	持股比率(%)	股數	持股比率(%)	股數	持股比率(%)	名稱(或姓名)	關係	無
							三新(股)公司 鄭麗蕙 嚴慧真	公司監察人 二親等以內親屬 與負責人為二親等以內親屬	
燦英投資(股)公司 代表人：嚴正	5,369,530 100,640	2.11 0.04	不適用 0	不適用 0	不適用 0	不適用 0	嚴華洲 鄭麗蕙 林秀慧 嚴瑞雄	與負責人為二親等以內親屬 與負責人為二親等以內親屬 與負責人為二親等以內親屬 與負責人為二親等以內親屬	無
瑟正璐投資有限公司 代表人：鄭麗蕙	5,310,603 103,775	2.08 0.04	不適用 918,030	不適用 0.36	不適用 0	不適用 0	嚴華洲 林秀慧 嚴瑞雄 嚴慧真	與負責人為配偶 與負責人為二親等以內親屬 與負責人為二親等以內親屬 與負責人為二親等以內親屬	無
偉玲投資有限公司 代表人：嚴慧真	4,537,609 1,420,047	1.78 0.56	不適用 0	不適用 0	不適用 0	不適用 0	嚴華洲 鄭麗蕙 林秀慧 嚴瑞雄	與負責人為二親等以內親屬 與負責人為二親等以內親屬 與負責人為二親等以內親屬 與負責人為二親等以內親屬	無
弘邁(股)公司 代表人：郭俊良	3,867,622 2,262,426	1.52 0.89	不適用 0	不適用 0	不適用 0	不適用 0	無	無	無
東英投資(股)公司 代表人：王森茂	3,534,259 778,549	1.39 0.31	不適用 0	不適用 0	不適用 0	不適用 0	無	無	無

十、公司、公司之董事、監察人、經理人及公司直接或間接控制之事業
對同一轉投資事業之持股數，並合併計算綜合持股比例

107年04月16日；單位：股；%

轉投資事業 (註1)	本公司投資		董事、監察人、經理人 及直接或間接控制事業 之投資		綜合投資	
	股數	持股 比例(%)	股數	持股 比例(%)	股數	持股 比例(%)
東鋒機械自動化(股)公司	1,499,000	99.93	-	-	1,499,000	99.93
亞太菁英(股)公司	14,515,414	99.83	-	-	14,515,414	99.83
譚泰精機(股)公司	6,238,800	51.99	-	-	6,238,800	51.99
榮田精機(股)公司	18,253,424	51.27	-	-	18,253,424	51.27
Honor Seiki International Co., LTD	-	-	50,000	100.00	25,635	51.27
Honor Seiki USA Corporation	-	-	1,000	100.00	513	51.27
東擘精密(股)公司	1,006,560	63.10	-	-	1,006,560	63.10
晉奕科技(股)公司	2,799,000	69.98	-	-	2,799,000	69.98
Time Trade International Limited	-	-	550,000	100.00	384,890	69.98
晉奕精密機械(上海)有限公司	-	-	不適用(註2)	100.00	不適用(註2)	69.98
Union Top Industrial (SAMOA) Limited	16,465,400	100.00	-	-	16,465,400	100.00
東昱精機(上海)有限公司	-	-	不適用(註2)	100.00	不適用(註2)	100.00
蘇州東昱精機有限公司	-	-	不適用(註2)	100.00	不適用(註2)	100.00
上海東台鑫貿易有限公司	-	-	不適用(註2)	100.00	不適用(註2)	100.00
Great Pursuit Limites	-	-	不適用(註2)	55.00	不適用(註2)	55.00
皓騰欣電子(深圳)有限公司	-	-	不適用(註2)	100.00	不適用(註2)	55.00
Tongtai Machine & Tool Japan Co.,Ltd.	889	100.00	-	-	889	100.00
SKTD Co., Ltd.	-	-	780	98.73	780	98.73
TongTai Machinery Co., Ltd.	392,000	49.00	-	-	392,000	49.00
TongTai Seiki Vietnam Co.,Ltd	631,080	100.00	-	-	631,080	100.00
Tongtai Machine Tool(SEA) Sdn Bhd	520,000	52.00	-	-	520,000	52.00
Tongtai Machine Tool(MFG) Sdn Bhd	8,500,000	100.00	-	-	8,500,000	100.00

轉投資事業 (註1)	本公司投資		董事、監察人、經理人 及直接或間接控制事業 之投資		綜合投資	
	股數	持 股 比 例(%)	股 數	持 股 比 例(%)	股 數	持 股 比 例(%)
Tong-tai Seiki USA, INC.	100	100.00	-	-	100	100.00
PCI-SCEMM	999,999	100.00	-	-	999,999	100.00
TTGroup France	-	-	30,000	100.00	30,000	100.00
Tongtai Europe B.V.	9,000	100.00	-	-	9,000	100.00
Tongtai East Europe S.R.L.	-	-	5,486	100.00	5,486	100.00
Tongan GmbH	35,000	100.00	-	-	35,000	100.00
Mbi-group Beteiligung GmbH	-	-	不適用(註2)	99.95	不適用(註2)	99.95
Anger Machining GmbH	-	-	60,000	100.00	60,000	99.95
"HPC" Produktions GmbH	-	-	不適用(註2)	100.00	不適用(註2)	99.95
Anger Machining Inc.	-	-	不適用(註2)	100.00	不適用(註2)	99.95
Anger Service Deutschland GmbH	-	-	不適用(註2)	100.00	不適用(註2)	99.95

註1：係本公司公司採用權益法之投資。

註2：不適用，非股份有限公司未發行股票。本公司之投資係以股權比例表示。

肆、募資情形

一、資本及股份

(一) 股本來源

年月	發行價格	核定股本		實收股本		備註			
		股數 (仟股)	金額 (仟元)	股數 (仟股)	金額 (仟元)	股本來源(仟股)		以現金以外財產抵充股款者	其他
91.08	10	110,000	1,100,000	66,226	662,256	盈餘轉增資 員工紅利轉增資	4,573 686	無	註 1
92.09	10	110,000	1,100,000	72,186	721,857	盈餘轉增資 員工紅利轉增資	5,298 662	無	註 2
93.05	10	110,000	1,100,000	83,247	832,470	國內無擔保 可轉換公司債	11,061	無	
93.06	10	110,000	1,100,000	84,821	848,210	國內無擔保 可轉換公司債	1,574	無	
93.09	10	110,000	1,100,000	99,135	991,345	盈餘轉增資 員工紅利轉增資	12,723 1,590	無	註 3
94.09	10	140,000	1,400,000	118,652	1,186,516	盈餘轉增資 員工紅利轉增資	17,349 2,169	無	註 4
94.12	10	140,000	1,400,000	130,652	1,306,516	現金增資	12,000	無	註 5
95.06	10	200,000	2,000,000	145,350	1,453,499	盈餘轉增資 員工紅利轉增資	13,065 1,633	無	註 6
96.08	10	200,000	2,000,000	161,702	1,617,018	盈餘轉增資 員工紅利轉增資	14,535 1,817	無	註 7
97.01	10	200,000	2,000,000	171,702	1,717,018	現金增資	10,000	無	註 8
97.08	10	200,000	2,000,000	190,877	1,908,774	盈餘轉增資 員工紅利轉增資	17,045 2,131	無	註 9
98.08	10	250,000	2,500,000	206,902	2,069,023	盈餘轉增資 員工紅利轉增資	14,181 1,844	無	註 10
100.04	10	250,000	2,500,000	205,650	2,056,503	庫藏股註銷	-1,252	無	註 11
100.08	10	250,000	2,500,000	222,059	2,220,587	盈餘轉增資	16,409	無	註 12
101.07	10	250,000	2,500,000	226,500	2,264,999	盈餘轉增資	4,441	無	註 13
102.08	10	250,000	2,500,000	231,030	2,310,299	盈餘轉增資	4,530	無	註 14
104.01	10	300,000	3,000,000	251,030	2,510,299	現金增資	20,000	無	註 15
104.08	10	300,000	3,000,000	256,026	2,560,265	盈餘轉增資	4,996	無	註 16
105.10	10	300,000	3,000,000	254,826	2,548,265	庫藏股註銷	-1,200	無	註 17

註 1：財政部證券暨期貨管理委員會(91)台財證(一)第 0910136462 號函核准。

註 2：財政部證券暨期貨管理委員會(92)台財證(一)第 0920128785 號函核准。

註 3：行政院融監督管理委員會金管證一第 0930132017 號函核准。

註 4：行政院融監督管理委員會金管證一第 0940127303 號函核准。

註 5：行政院融監督管理委員會金管證一第 0940154204 號函核准。

註 6：行政院融監督管理委員會金管證一第 0950127327 號函核准。
 註 7：行政院融監督管理委員會金管證一第 0960032752 號函核准。
 註 8：行政院融監督管理委員會金管證一第 0960053821 號函核准。
 註 9：行政院融監督管理委員會金管證一第 0970033412 號函核准。
 註 10：行政院融監督管理委員會金管證一第 0980032644 號函核准。
 註 11：南部科學工業園區管理局南商字第 1000008014 號函核准。
 註 12：南部科學工業園區管理局南商字第 1000019557 號函核准。
 註 13：南部科學工業園區管理局南商字第 1010018701 號函核准。
 註 14：南部科學工業園區管理局南商字第 1020019544 號函核准。
 註 15：科技部南部科學工業園區管理局南商字第 1040000030 號函核准。
 註 16：科技部南部科學工業園區管理局南商字第 1040020110 號函核准。
 註 17：科技部南部科學工業園區管理局南商字第 1050025994 號函核准。

107 年 04 月 16 日 單位：仟股

股 種 類	核 定 股 本			備註
	流通在外股份(上市股票)	未發行股份	合計	
普通股	254,826	45,174	300,000	無

總括申報制度相關資訊：無。

(二) 股東結構

107 年 04 月 16 日

股東結構 數量	政府 機構	金融 機構	其他法人	個 人	外國機構及 外人	合 計
人 數	0	4	186	26,746	83	27,019
持有股數	0	9,305	73,912,780	160,197,100	20,707,276	254,826,461
持股比例	0%	0%	29.00%	62.87%	8.13%	100.00%

(三) 股權分散情形 (本公司未發行特別股)

每股面額十元

107 年 04 月 16 日

持股分級	股東人數	持有股數	持股比例
1 至 999	14,930	985,491	0.39%
1,000 至 5,000	8,008	16,386,963	6.43%
5,001 至 10,000	1,713	12,044,711	4.73%
10,001 至 15,000	781	9,264,405	3.63%
15,001 至 20,000	378	6,702,976	2.63%

持股分級	股東人數	持有股數	持股比例
20,001 至 30,000	383	9,089,905	3.57%
30,001 至 40,000	204	7,081,641	2.78%
40,001 至 50,000	125	5,695,866	2.23%
50,001 至 100,000	254	17,623,026	6.92%
100,001 至 200,000	119	16,633,948	6.53%
200,001 至 400,000	49	13,285,375	5.21%
400,001 至 600,000	23	11,241,375	4.41%
600,001 至 800,000	9	6,242,915	2.45%
800,001 至 1,000,000	8	7,276,491	2.85%
1,000,001 以上	35	115,271,373	45.24%
合 計	27,019	254,826,461	100.00%

(四) 主要股東名冊

107年04月16日

主要股東名稱	股 份	持有股數	持股比例(%)
三新投資股份有限公司		20,776,889	8.15%
瑞秀投資有限公司		8,918,693	3.50%
三新股份有限公司		7,987,080	3.13%
宇銘投資股份有限公司		5,694,522	2.23%
嚴瑞雄		5,480,200	2.15%
燦英投資股份有限公司		5,369,530	2.11%
瑟正璐投資有限公司		5,310,603	2.08%
偉玲投資有限公司		4,537,609	1.78%
弘邁股份有限公司		3,867,622	1.52%
東英投資股份有限公司		3,534,259	1.39%

(五) 最近二年度每股市價、淨值、盈餘、股利及相關資料

項目	年度		105 年度	106 年度	當年度截止至 107 年 03 月 31 日 (註 5)
	每股市價 (註 1)	最	高	26.35	23.50
最		低	20.50	20.00	19.30
平		均	23.23	21.11	20.28
每股淨值	分	配 前	21.38	19.90	20.19
	分	配 後	20.88	19.90	-
每股盈餘	加權平均股數(千股)		254,827	254,827	254,827
	每股盈餘	調整前	0.23	(0.93)	0.24
		調整後	0.23	(0.93)	-
每股股利	現金股利		0.50	-	-
	無償 配股	盈餘配股	-	-	-
		資本公積配股	-	-	-
	累積未付股利		-	-	-
投資報酬分析	本益比 (註 2)		101.00	(22.70)	-
	本利比 (註 3)		46.46	-	-
	現金股利殖利率 (註 4)		2.15	-	-

註 1：資料來源為台灣證交所網站。

註 2：本益比 = 當年度每股平均收盤價 / 每股盈餘。

註 3：本利比 = 當年度每股平均收盤價 / 每股現金股利。

註 4：現金股利殖利率 = 每股現金股利 / 當年度每股平均收盤價。

註 5：107 年第一季經會計師核閱。

(六) 公司股利政策及執行狀況

1. 本公司之股利政策：

本公司年度總決算如有盈餘，應先提繳稅款，彌補以往年度虧損，並提百分之十為法定盈餘公積，但法定盈餘公積已達資本總額時，不在此限。次依法令規定提列或迴轉特別盈餘公積後，如尚有盈餘，連同以前年度未分配盈餘，作為可供分配之盈餘，由董事會擬具盈餘分配案，提請股東會決議分派股東股息紅利。

本公司配合整體環境及產業成長特性，且配合公司長期財務規劃，以求永續經營及穩定經營發展，並考量平衡穩定之股利政策，將視投資資金需求及每股盈餘之稀釋程度，適度採取股利政策，其分派步驟如下：

- (1) 決定最佳之資本預算。
- (2) 決定滿足前項資本預算所需融通之資金。
- (3) 決定所需融通之資金多少由保留盈餘予以支應。

(4) 可供分配盈餘視營運需要保留適當額度後，得以股利分配予股東，且現金股利不少於全部股利發放金額之百分之五十。

2. 本次股東會擬議股利分派情形：

本公司 106 年度為純損，並無擬議分派股利。

3. 預期股利政策重大變動：不適用。

(七) 本次股東會擬議之無償配股對公司營業績效及每股盈餘之影響：不適用。

(八) 員工酬勞及董事、監察人酬勞

1. 本公司章程所載員工酬勞及董事、監察人酬勞之成數或範圍如下：

依本公司章程第 30 條之 3 規定，本公司當年度如有獲利，應提撥不低於百分之一為員工酬勞，並提撥不高於百分之五為董事酬勞。公司尚有累積虧損時，應預先保留彌補數額，再依比例提撥員工酬勞及董監酬勞。前述所稱之當年度獲利係指當年度稅前淨利扣除分派員工酬勞及董監酬勞前之淨利。

2. 本期估列員工酬勞及董事、監察人酬勞金額之估列基礎、以股票分派之股數計算基礎及實際分派金額若與估列數有差異時之會計處理：

本公司 106 年度為純損，故未估列董事及員工酬勞，故不適用。

3. 董事會通過分派酬勞情形：

(1) 以現金或股票分派之員工酬勞及董事、監察人酬勞金額：

本公司 106 年度為純損，未估列董事及員工酬勞，故不適用。

(2) 以股票分派之員工酬勞金額及占本期稅後純益及員工酬勞總額合計數之比例：

本公司 106 年度為純損，未估列員工酬勞，故不適用。

4. 前一年度員工酬勞及董事、監察人酬勞之實際分派情形（包括分派股數、金額及股價）、其與認列員工、董事及監察人酬勞有差異者並應敘明差異數、原因及處理情形：

單位：新台幣仟元

項目	董事會決議 (106 年 3 月 22 日)	實際發放數 (註)	差異數	差異原因
員工酬勞(現金)	3,401	3,401	0	無
董監酬勞(現金)	958	958	0	無

註：上述董事酬勞及員工酬勞已於 105 年度費用化，其帳列金額與 106 年 3 月 22 日董事會決議擬議配發金額並無差異。

(九) 公司買回本公司股份情形：無

二、公司債辦理情形

無。

三、特別股辦理情形

無。

四、海外存託憑證辦理情形

無。

五、員工認股權憑證辦理情形

無。

六、限制員工權利新股辦理之情形

無。

七、併購或受讓他公司股份發行新股辦理情形

無。

八、資金運用計畫執行情形

無。

伍、營運概況

一、業務內容

(一) 業務範圍

1. 所營業務之主要內容：

- (1) 各種工作母機工具與電腦組件(電腦數值控制器、數值控值仿削式銼床控制器、印刷電路基板、程式控制器)之製造加工及銷售業務。
- (2) 電腦數值控制車床、切削中心機之製造與銷售。
- (3) 航太工業零組件、汽車、機車零組件、家電用零組件設計、製造買賣。
- (4) 各種模具設計製造買賣。
- (5) 前各項產品及零配件之進出口貿易業務。
- (6) 代理國內外前各項產品之經銷報價及投標業務。
- (7) TFT 設備及其相關零組件。
- (8) 光電產業設備之 ODM 及加工件之生產。
- (9) 積層製造相關設備之生產。

2. 所營業務之營業比重：

單位：新台幣仟元；%

年 度	106 年度	
	金額	%
產品項目		
綜合加工中心機	3,743,281	38.34
電腦數值控制車床	2,364,107	24.22
印刷電路板加工機	1,309,589	13.41
專用機	727,478	7.45
雷射加工機	157,583	1.61
零部件製造收入	452,785	4.64
維修及整修收入	1,007,992	10.33
合 計	9,762,815	100.00

3. 公司目前之商品項目：

主要產品	用 途
雷射加工機	以數值控制系統結合人機介面、快速定位系統、光學及影像處理系統與搬送機構等組件，利用雷射源聚焦在印刷電路板上，將材料汽化移除達到鑽孔、切割、雕刻等功能。適合小型多層印刷電路板微小孔徑等之高效率加工。
PCB 加工機 (印刷電路版加工機)	以數值控制單元配合高速主軸、自動夾持、自動換刀、自動偵測等機構組件，可從事印刷電路板之鑽孔/成型。該產品由於結構剛性高、速度快、穩定性佳，適合高層印刷電路板微小孔徑之高效率加工。
專用機	因應零件大量生產功能，以特殊結構、主軸箱及夾治具裝置，可從事鑽孔、攻牙、搪孔、拉孔等功能，主要用於高精密、大批量之零件加工。
CNC 車床 (電腦數值控制車床)	以數值控制單元配合換刀機構、刀塔等裝置，可從事旋削、中孔之鑽孔、搪孔、攻牙甚至車銑複合等功能，該項產品主要用於高精密金屬零件加工。
綜合加工中心機	以數值程序控制配有自動換刀系統、刀庫等裝置，可從事銑削、鑽孔、搪孔、攻牙等功能，該項產品主要用於高精密金屬零件加工，可快速切削高精密金屬零件。
積層製造設備	積層製造是一種將金屬粉末透過雷射熔融，層層堆疊的製造方式，也稱作「3D 列印」，可以將3D數位圖檔直接實現為立體零件，能夠製作出傳統工法所無法製作出的複雜形狀，帶來更多設計可能性，體現設計者的想法，例如高強度的輕量化結構或是複雜的水路設計等等。

4. 計畫開發之新商品：

項次	機 種 名 稱
1	鑽孔攻牙中心機附自動交換工作台
2	臥式五軸加工機
3	臥式 CNC 車床
4	複合式車削中心機
5	立式 CNC 車床

(二) 產業概況

1. 產業現況與發展

(1) 2017 年全球工具機市場概況：

依據財政部關稅總局資料處理提供之我國各關區之出口報關資料，2017 年台灣工具機出口總額為美金 33.47 億，較去年同期成長 15.5%。其中金屬切削工具機出口成長 17.1%，金額為美金 27.94 億，金屬成型工具機出口成長 8.4%，金額為美金 5.53 億。

2017 年全年金屬切削工具機主要出口機種為綜合加工機，出口金額美金 12.17 億，較去年同期成長 13.4%，車床排名位居第二，出口金額為美金 6.3 億。

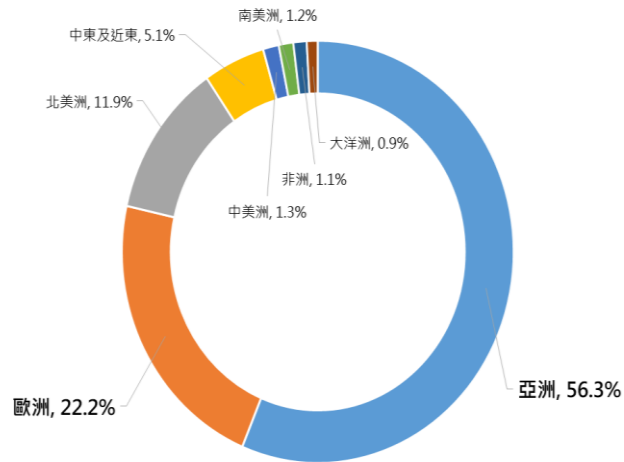
■ 2017 年 1-12 月台灣工具機出口統計

機種	2017 年數量 (台)	2017 年金額 (美金千元)	金額比重 %
放電、雷射、超音波工具機	6,457	174,677	5.2%
綜合加工機	14,650	1,217,299	36.4%
車床	20,242	629,865	18.8%
鑽、鏜、銑、攻螺紋工具機	32,430	355,551	10.6%
磨床	161,580	238,014	7.1%
刨、插、拉、齒削工具機	111,700	178,543	5.4%
金屬切削工具機小計	347,059	2,793,949	83.5%
鍛壓、沖壓成型工具機	25,908	445,590	13.3%
其他成型工具機	7,146	107,529	3.2%
金屬成型機工具機小計	33,054	553,119	16.5%
工具機總計	380,113	3,347,068	100.0%

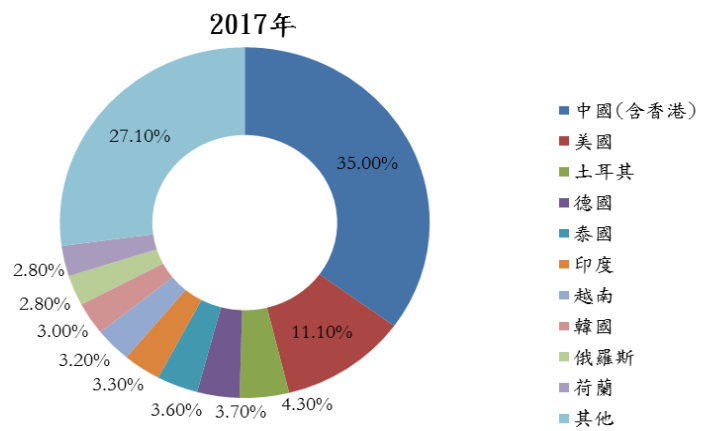
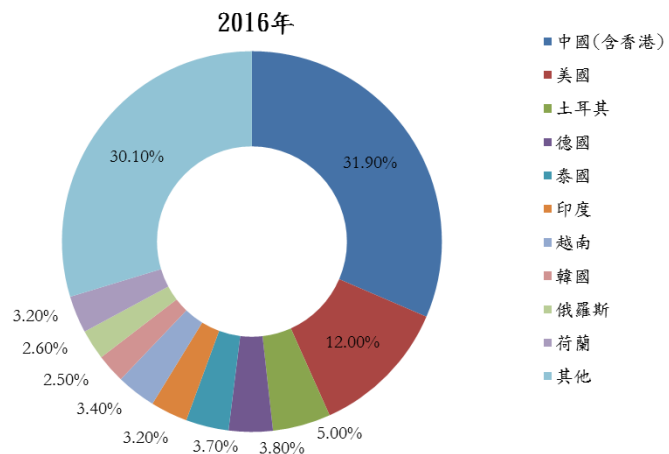
(2) 2017 年台灣工具機出口主要市場：

依出口國(地區)分析，2017 年台灣工具機出口前十大國(地區)依序為：中國(含香港)、美國、土耳其、德國、泰國、印度、越南、韓國、俄羅斯、荷蘭。其中，台灣出口至中國大陸(含香港)地區的工具機金額為美金 11.72 億，較去年同期成長 26.8%；出口排名第二名為美國市場，出口額為美金 3.71 億，佔整體市場比重 11.1%，金額較去年同期成長 7.1%；土耳其則為主要出口的第三名，金額為美金 1.43 億，出口金額較同期減少 2.4%；其他各主要出口市場以韓國出口成長表現最佳。

■ 2017 年台灣工具機出口地區別比重圖



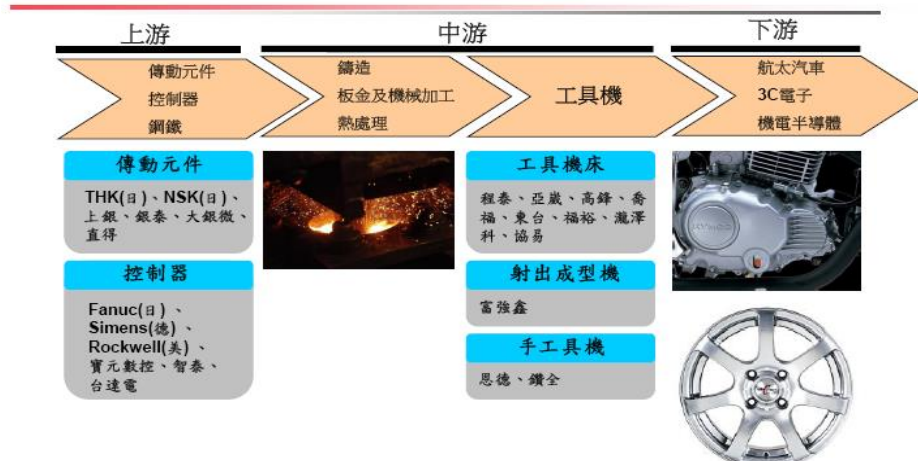
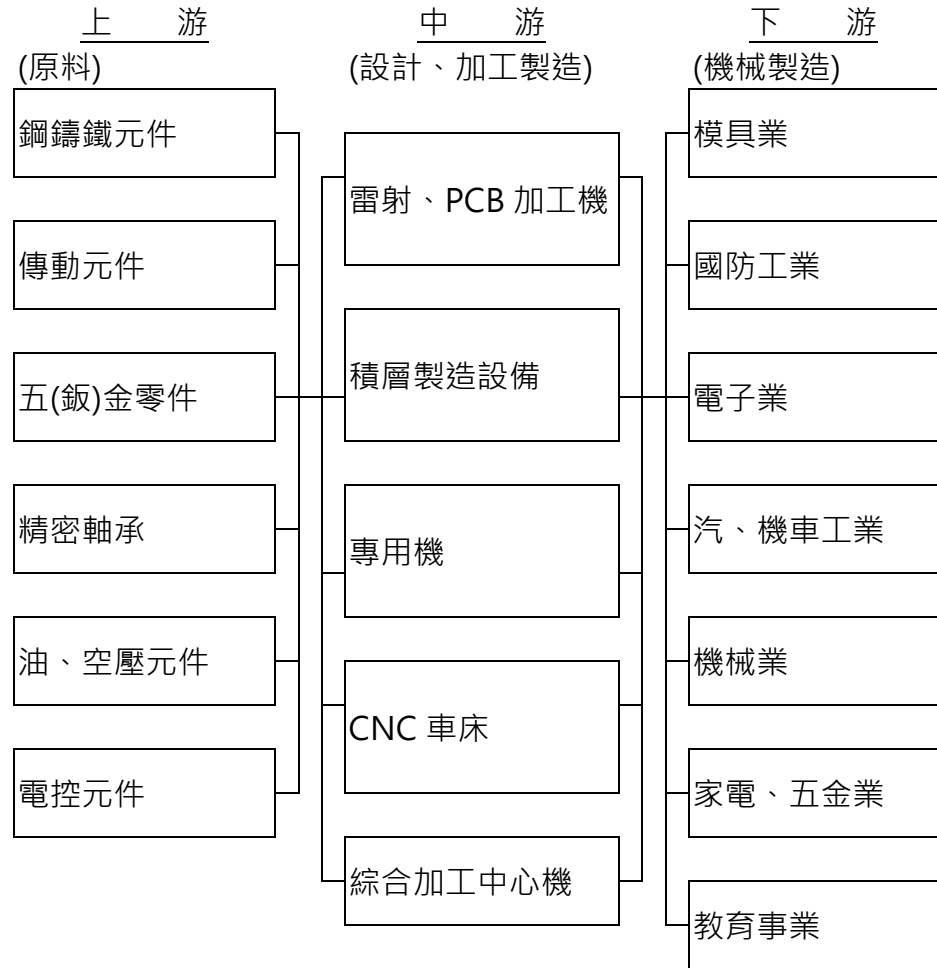
■ 2017 年與 2016 年台灣工具機出口主要國家比重分析



2. 產業上、中、下游之關聯性：

機械工業之上、中、下游關係極為密切。因其加工過程較為複雜，所需零組件種類眾多，通常藉由協力廠商配合零件之加工製造等生產過程，以專業分工方式整合機械之製造。所需原料包括鑄件、五金零件、控制器、馬達及軸承等，而國防工業、汽機車工業、航太業、電子業、機械業等為其下游產業。

本公司之上、中、下游關聯圖如下：



3. 產品之各種發展趨勢：

全球產業之需求特性，漸往工程集約、少量多樣之方式邁進，且汽車產業客戶（東台主要營收來源）對於自動化與高效率加工的需求也越來愈高，因此我司工具機產品之研發採高速高精度、更多軸、功能複合化、自動上下料、機上量測等的方向發展，提升產品層級，提供給客戶高 CV(Cost/Value)值的產品，提高競爭力。

4. 產品之競爭情形：

(1) 整廠整線及專用機：

- A. 由於整廠整線及專用機生產所需投入之人力、技術研發及設備投資甚鉅，因此國內能承接大廠之整廠整線及專用機之生產廠商中甚少，該設備之主要競爭對手多以德、美、日三國為主。
- B. 東台擁有優異的設計能力、製程經驗及完善的供應鏈，能充分配合客戶預算及需求，透過分工，快速提供顧客滿足其製程及品質要求之解決方案，競爭力相對較同業優越。

(2) PCB 鑽孔機/成型機/雷射鑽孔機:

- A. PCB 鑽孔機之主要市場因產業特性、污染及環保等問題，故都集中在台、中、韓等亞洲國家，本公司自有品牌挾著地利之便在此收獲頗佳。現已位居世界前三大生產廠商。
- B. 市場上對 PCB 鑽孔機品質要求精度高、速度快，而且穩定性要夠，必需有雄厚的產業經驗、機械研發實力及製造基礎始能達到使用者的需求，況且業界資訊相對專業化，購買設備主要來自同業的風評，因此相關機械是否能符合客戶個別生產線之需求與設計，為 PCB 加工機未來之競爭重點。本公司早在二十多年前就引進日本鑽孔機技術，再經多次研究改良，並於民國 88 年開始量產，相較國內同業，本公司具有相對技術領先之優勢，亦是國內唯一具備雷射鑽孔機產品線之廠商，於市場上深獲好評。

(3) CNC 車床：

- A. 電腦數值控制車床領域，對我國較有影響力之競爭對手國為日本及韓國，國內較具競爭力之廠商有台中精機、喬福、程泰、瀧澤等廠商；東台繼續在研發上投入更多的心力，不僅在車削精度的追求，更透過自動化、複合化來提升產品附加價值，以求在高精密車床領域上，保持領先的地位。
- B. 東台具有優異的客製化能力，在電腦數值控制車床領域面對客戶需求變更頻繁時，均能於最短時間內對應，提供最佳服務，因而取得 OEM 大廠及歐美代理之訂單。

(4) 綜合加工機：

- A. 全球綜合加工機較具市場競爭力的國家為日本、韓國及德國，其中對我國較有影響力的為日本、韓國，且由於日幣貶值的緣故，東台機台受到影響，至於國內部份較具競爭力廠商是永進、大立、喬福、台中精機等。

B. 本公司在業界能滿足不同層級之客戶需求。不論是高精度、高穩定度之精密機械、歐美及少量多樣化之複合化機械、自動化夾治具產品、或是依客戶的需求採部份的增值服務，東台皆能以彈性客製化來服務各個不同層級之客戶需求，提供完整解決方案。

(5) 積層製造設備：

A. 積層製造設備乃近年崛起之新的製造方式，可以快速實現構想，縮短開發時程，而我司切入之積層製造領域並非常見之塑料 3D 列印，而是門檻較高之金屬積層製造，為全台唯一金屬 3D 列印設備製造商，價格極具競爭力，主要競爭對手為德國 EOS、3D System 等。

(三) 技術及研發概況

1. 最近年度及截至年報刊印日止投入之研發費用：

單位：新台幣仟元

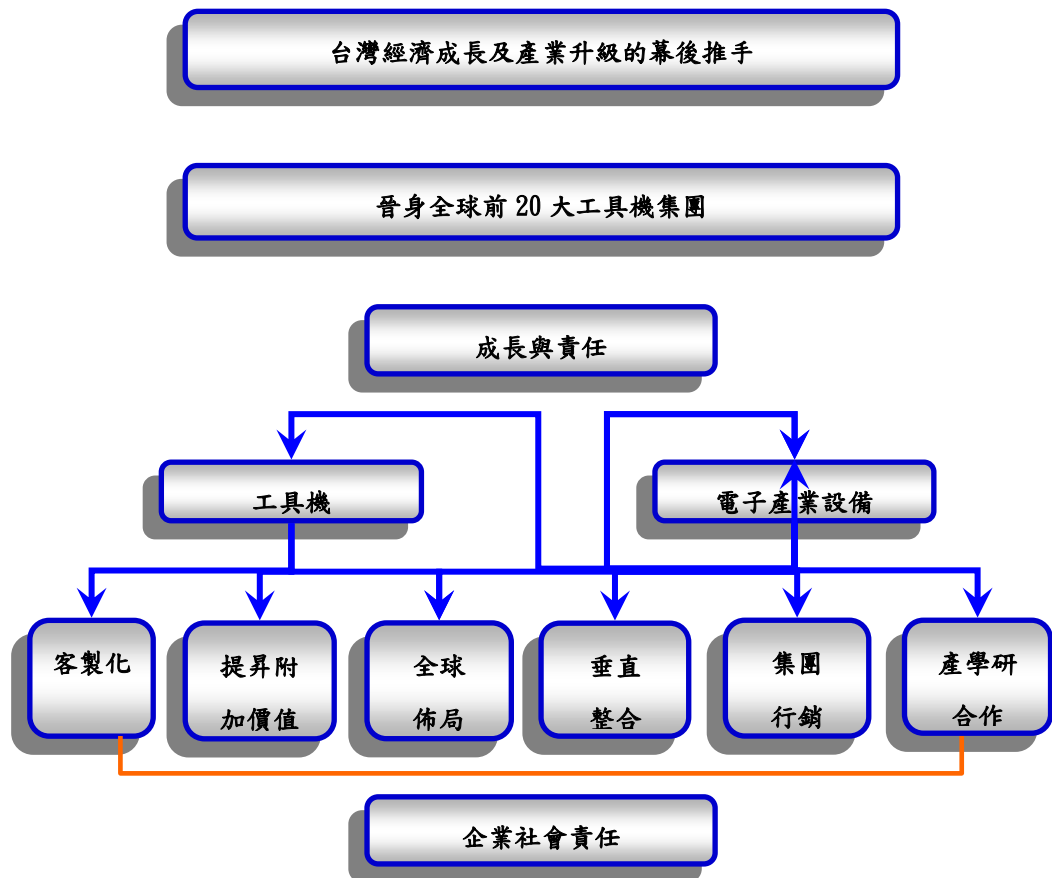
項 目	106 年度	107 年第一季
研 發 費 用	420,296	89,691
占營業淨額之比例	4.31%	4.07%

2. 最近年度及截至年報刊印日止開發成功之技術或產品：

項 次	機 型 名 稱	機 種 名 稱
1	GT-500	立式五軸加工機
2	GT-800E	立式五軸加工機
3	VB-1050A	立式龍門加工機
4	TMV-850K	立式加工機
5	TMV-560X	立式加工機
6	HG-800II	臥式加工機
7	TD-1500Y	複合式車削中心機
8	TNL-130ALII	臥式 CNC 車床
9	AMP-160	金屬粉床式積層製造設備
10	AMH-350	噴粉式積層製造複合加工設備
11	SDL-620	線性馬達 PCB 鑽孔機
12	TLC-2H22II	雷射鑽孔機

(四) 長、短期業務發展計畫

1. 目標策略展開規劃



(1) 公司產品價值提升計畫：

民國 109 年成為全球前 20 大工具機集團

(2) 雙主軸營運範圍

A. 工具機：傳統市場的確保及新技術導入機種開發。

B. 電子產業設備市場的進入。

(3) 六大策略方向與責任

A. 確保『客製化』核心能力，以滿足顧客的需求為最大考量。

B. 持續提昇產品的附加價值，開發事業藍海。

C. 積極佈局全球重點市場。

D. 積極輔導供應商品質及穩定度，同時提供協力廠商穩定的訂單，共同成長。

E. 增加產品線廣度，以集團形式推動全球行銷。

F. 積極投入『產學研』策略聯盟。

G. 投入企業社會責任、積極參與社會公益活動，推動環境友善計畫。

2. 公司整體策略計畫- 「333 計畫」: 打底、成長、突破

為了達成民國 109 年進入全球前二十大工具機(Double 20)集團目標，東台實施「333 計畫」。

(1) 再創業期：民國 101~103 年

藉由民國 101~103 年間執行『共識-共志-共事』的專案式組織再造計畫，進行產品線整理，找出具優勢的機台，深化發展，且積極拓展通路，將好的產品推廣至各地，更重要的是找尋好的「人才」，對其進行未來規劃。

(2) 再成長期：民國 104~106 年

民國 104~106 年，落實事業部制及搭配全新產品面貌與前期的打底基礎，積極尋覓國際策略夥伴並健全集團式的管理控制，有效整合資源。此外，也將持續健全集團內的管理，積極整合，營銷體系及資訊系統也預計進行重整及翻新，以利跟上時代演變的腳步，關鍵人才也將持續拔擢。

(3) 再突破期：民國 107~109 年

民國 107~109 年希望營收再突破、各方面皆能具備掌握市場趨勢的能力，順利成為全球前二十大工具機集團之一。

二、市場及產銷概況

(一) 市場分析

1. 主要商品之銷售地區

新台幣仟元

年度 銷售區域	105 年		106 年	
	銷售值	比率(%)	銷售值	比率(%)
內銷	1,392,598	14.26	1,063,465	10.89
亞洲	5,059,872	51.80	5,694,603	58.33
歐洲	2,537,509	25.98	2,071,568	21.22
其他	778,107	7.96	933,179	9.56
合計	9,768,086	100%	9,762,815	100%

2. 市場未來之供需狀況與成長性

(1) 供給面

2018 年 1-2 月台灣工具機累積出口金額達美金 5.21 億，較 2017 年同期成長 15.2%，其中金屬切削工具機產品出口金額美金 4.39 億，較去年同期成長 18.3%，金屬成型工具機產品出口金額為美金 8,237 萬，較去年同期成長 1.3%，出口前景可期。

(2) 需求面

2018 年全球經濟好不容易趨於穩定，卻又因美國總統川普宣佈將啟動進口限制，對進口鋼、鋁分別徵 25% 和 10% 的關稅受到衝擊，在美國的貿易保護政策日趨強硬狀況下，中國、歐盟等多國隨即表示也會採取相應措施予以回擊，這使得全球經貿環境在增添更多的風險因素，以外銷導向的台灣勢必需更兢兢業業的思量因應策略。

2018 年 1-2 月台灣工具機出口前十大國家依出口金額排序為中國(香港)、美國、印度、土耳其、泰國、荷蘭、德國、義大利、日本、越南。中國大陸(含香港)市場占整體出口市場比重為 30.5%，2018 年 1-2 月累計出口金額為 1.59 億美元，較去年同期比重 13%，金額為 6,810 萬美元，較去年同期成長 45.1%。第三大出口國為印度，金額 2,659 萬美元，較去年同期大幅成長 98%。

3. 競爭利基

(1) 產品價值的提升 (高 CV 值產品)

本公司致力於研發多樣高精度、高穩定度及高性價比之切削加工機種。一方面縮短與德、日等廠商的差距，另一方面提高產品的附加價值，增加複合功能、搭配自動化、智能化等機能，避免與台灣同業及大陸、韓國等廠商進行削價競爭。

(2) 關鍵技術的研發與取得

除本身研發新技術外，並聘請歐洲及日本顧問，進行技術交流，且與工研院機械所或學校單位進行技術合作，以提昇機械設計之技術層級。

(3) 集團能量

水平整合集團內部技術、資源、經驗及成功案例，秉持著相同的目標及理念，為客戶提供最佳解決方案，替客戶創造利益。

4. 發展遠景之有利、不利因素與因應對策

(1) 有利因素

- A. 2018 年全球經濟成長動能續增，根據 IHS Markit 在 2018 年 1 月最新預測，今年全球經濟成長 3.3%，優於 2017 年 3.2%，並預估明(2019)年可望續增 3.2%。
- B. 國際貨幣基金(IMF)於 2018 年 1 月 22 日發布「世界經濟展望更新」報告指出，全球經濟活動將加快，預估 2018 年全球經濟成長 3.9%，較前次(2017 年 10 月)預測上調 0.2 個百分點，優於 2017 年的 3.7%。先進經濟體前景改善，預估成長 2.3%，上調 0.3 個百分點；新興市場及發展中經濟體成長 4.9% 同前次預測，巴西及墨西哥經濟進一步復甦。
- C. 隨著全球景氣逐漸復甦，製造業前景好轉，帶動汽車、電動車及航太等製造業對工具機的需求。

D. 德國汽車工業協會 (VDA) 預估，2018 年全球汽車銷量有望增長 1%至 8,570 萬輛。歐洲汽車銷量將呈現微幅上升。中國 2018 年將繼續保持全球第一大市場的位置，漲幅有望達到 2%，銷量 2,500 萬輛左右。印度、巴西和俄羅斯市場有望進一步上漲。

(2) 不利因素

- A. 美國總統川普宣佈將啟動進口限制，對進口鋼、鋁分別徵 25%和 10%的關稅受到衝擊，在美國的貿易保護政策日趨強硬狀況下，中國、中國、歐盟等多國隨即表示也會採取相應措施予以回擊，這使得全球經貿環境在增添更多的風險因素。
- B. 中國經濟遭遇到傳統競爭優勢削弱，經濟增速下滑，轉型壓力倍增。
- C. 各國陸續與中國簽訂 FTA，台灣在關稅上較不利。
- D. 新台幣升值，衝擊台灣機械和工具機廠商獲利。

(3) 因應對策

- A. 持續群聚產業力量，督促政府能強化各國自台灣進口機械設備減免稅率的協商，加速推動貨品貿易協議調降進口關稅。
- B. 增加馬來西亞生產據點，藉由東協間之關稅互免，加強在東協國家銷售之競爭力。
- C. 集合集團完整產品線之能量，加強全球品牌行銷，對抗低價競爭策略。
- D. 持續研發高性價比機台，為客戶提供完善解決方案，抵抗各國削價競爭。
- E. 發展高效能智慧化設備、先進自動化生產線，提供客戶完整解決方案。
- F. 持續深耕中國，增設營業據點及業/服務人員，貼近客戶的快速需求。東台耕耘華中地區多年，自 107 年起為擴展服務規模，積極轉型為 4S 直營店，提供華中地區包括設備銷售、維修保養、技術支援等全面服務，除建立維修備品倉庫外，亦規劃充足且完整的後勤維修機制，可為客戶提供快速的售後服務。
- G. 2018 年 3 月於武漢分公司增設技術應用中心(T-TAC)，提供在地客戶即時的加工驗證與技術諮詢服務。

(二) 主要產品之重要用途及產製過程

1. 重要用途

產(商)品項目	重要用途或功能
專用機	具鑽孔、攻牙、搪孔、拉孔等功能，用於高精密，大批量之零件加工。
CNC 車床 (電腦數值控制車床)	具旋削、中孔之鑽孔、搪孔、攻牙等高精密金屬零件加工功能，可快速切削金屬/非金屬之圓形工作物。
綜合加工中心機	具銑削、鑽孔、搪孔、攻牙等功能，適合高剛性、重切削加工、高速輪廓加工。
PCB 加工機 (印刷電路版加工機)	印刷電路板之鑽孔或切割成型，適合印刷電路板微小孔徑之高效率加工。
雷射加工機	透過雷射將材料汽化移除方式達到鑽孔或切割等功能。可執行高速鑽孔加工、盲孔加工等，適合小型多層印刷電路板微小孔徑之高效率加工。
積層製造設備	具有加法與加減法複合，兩種積層製造工法，加法製程是透過專業軟體將 3D 零件圖進行切層，重複進行鋪粉及雷射熔融直到成品產出；加減法複合製程則是在結構或材料長出後在同一機台上進行 CNC 多軸切削加工製程，將表面或接合面進行精加工。積層製造可不受傳統工法限制，可製作高複雜外型、異型水路、模具、醫材、航太零組件、文創藝術品等。

2. 產製過程

(1) 專用機：

客戶需求→規劃估價→契約訂定→詳圖設計→零件製作採購→組立試車→安裝→驗收

(2) CNC 車床、綜合加工中心機、PCB 鑽孔機、成型機、雷射鑽孔機、積層製造設備：

市場調查評估→機型規格訂立→開發設計→試作測試→量產計劃→備料組立生產→精度檢驗

(三) 主要原料之供應狀況

NO.	主要原料	供應商	貨源及供應狀況
1.	CNC 控制器	台灣發那科、台灣三菱、西門子、海德漢	國內外皆可供應，貨源穩定
2.	滾珠螺桿	NSK、THK、上銀、銀泰、椿本	台製 5 個月、日製 8 個月
3.	導軌軸承	NSK、THK、Rexroth、銀泰、上銀、IKO、直得	台製 5 個月、日製 8 個月
4.	精密軸承	斯凱孚(SKF)、永和順(NSK)、建信啟記(NACHI)	國內外皆可供應，貨源穩定
5.	轉塔	六鑫、旭陽、笏特	國內外皆可供應，貨源穩定
6.	油壓夾頭	北川、豐和、億川、千島	國內外皆可供應，貨源穩定
7.	油壓泵、電磁弁	全懋、三新、寶正、安頌	國內外皆可供應，貨源穩定
8.	電氣配件	怡良、鑫達、中和、合力、建柏、東鋒	國內外皆可供應，貨源穩定
9.	鑄件	甲聖、揚鋼、元勝、正侑、大詠成、升呈、帝屋	國內外皆可供應，貨源穩定
10.	鈹金	大舜、勁勇、添鼎、引興、澄茂、翔榛	國內即可供應，貨源穩定

(四) 最近二年度任一年度中曾占進(銷)貨總額百分之十以上之客戶名稱及其進(銷)貨金額與比例，並說明其增減變動原因

1. 最近二年度主要供應商資料

單位：新台幣仟元

項目	105 年				106 年				107 年度截至前一季止			
	名稱	金額	占全年度進貨淨額比率 [%]	與發行人之關係	名稱	金額	占全年度進貨淨額比率 [%]	與發行人之關係	名稱	金額	占當年度截至前一季止進貨淨額比率 [%]	與發行人之關係
1	甲公司	589,072	9.54	無	甲公司	862,101	11.45	無	甲公司	224,364	10.27	無
2	其他	5,586,631	90.46		其他	6,667,982	88.55		其他	1,960,182	89.73	
	進貨淨額	6,175,703	100.00		進貨淨額	7,530,083	100.00		進貨淨額	2,184,546	100.00	

說明：金額之增減係因市場需求變動所致。

2. 最近二年度主要銷貨客戶資料

最近兩年度及 107 年第一季並無單一客戶占銷貨淨額超過 10% 之情形。

(五) 最近二年度生產量值

單位：台/新台幣仟元

主要商品	年度 生產量值	105 年度			106 年度		
		產能	產量	產值	產能	產量	產值
綜合加工中心機		1,430	1,300	3,130,464	1,635	1,557	3,195,245
電腦數值控制車床		1,278	1,162	1,725,658	967	921	2,007,295
印刷電路板加工機		377	343	771,806	422	402	871,053
專用機		17	16	556,533	86	84	698,358
雷射加工機		-	-	-	16	15	96,636
維修及整修收入		-	-	670,708	-	-	400,918
零部件製造收入		-	-	366,433	-	-	476,615
合計		3,102	2,821	7,221,602	3,126	2,979	7,746,120

(六) 最近二年度銷售量值

單位：台/新台幣仟元

主要商品	年度 銷售量值	105 年度				106 年度			
		內 銷		外 銷		內 銷		外 銷	
		量	值	量	值	量	值	量	值
綜合加工中心機		390	1,031,590	1,035	3,361,662	844	1,924,601	640	1,818,680
電腦數值控制車床		360	619,450	1,013	1,358,853	262	826,062	572	1,538,045
印刷電路板加工機		10	35,877	311	1,020,368	34	101,592	443	1,207,997
專用機		2	18,511	32	857,658	52	276,188	25	451,290
雷射加工機		-	-	-	-	2	26,000	13	131,583
維修及整修收入		-	745,071	-	367,953	-	767,232	-	240,760
零部件製造收入		-	114,707	-	236,386	-	147,931	-	304,854
合計		762	2,565,206	2,391	7,202,880	1,194	4,069,606	1,693	5,693,209

三、從業員工最近二年度及截至年報刊印日止從業員工人數、平均服務年資、平均年齡及學歷分布比率

107年03月31日

年 度		105 年度	106 年度	當年度截止至 107 年 3 月 31 日
員 工 人 數	製造生產人員	1,272	1,277	1,293
	業 務 人 員	172	187	197
	管 理 人 員	346	335	356
	研 發 人 員	321	328	315
	合 計	2,111	2,127	2,161
平 均 年 齡		35.65	34.30	36.30
平均服務年資		9.70	9.99	10.24
學 歷 分 布 比 率	博 士	0.34%	0.45%	0.41%
	碩 士	12.39%	9.98%	9.93%
	大 專	64.56%	52.66%	53.06%
	高 中	21.56%	34.05%	33.86%
	高 中 以 下	1.15%	2.86%	2.74%

四、環保支出資訊

最近年度及截至年報刊印日止，因污染環境所受損失及處分之總額，並說明未來因應對策及可能之支出：

最近年度及截至年報刊印日止並未發生汙染環境情形。

五、勞資關係

(一) 列示公司各項員工福利措施、進修、訓練、退休制度與其實施情形，以及勞資間之協議與各項員工權益維護措施情形：

1. 員工福利措施

本公司為照顧同仁之日常生活，除了提供安全與溫馨的工作環境外，並透過各項福利措施及福利委員會所舉辦之各項活動，讓同仁於工作外得以舒展身心，以消除工作之忙碌與緊張，使生活充實與舒適，關係更加和諧。

(1) 公司福利、職工福利

本公司提供之福利事項	職工福利委員會提供之福利事項
1.勞工保險、全民健保及團體保險。	1.定期舉辦國內旅遊。
2.職業災害補償。	2.國外旅遊補助。
3.公司撫卹制度、教育訓練。	3.員工及子女教育獎助學金。
4.節慶禮金、午餐津貼。	4.年節禮品。
2.婚喪、生育補助。	5.員工生日禮盒。
5.資深員工表揚獎勵。	6.社團活動補助。
6.閱覽室書報借閱。	7.婚喪、傷病及生育補助及急難救助。
7.聘有專任護士、定期健康檢查。	8.年終聚餐、摸彩活動。

(2) 員工健康促進與活動

A. 本公司正式員工工作滿一年得享有一年一次健康檢查，其年資 10 年以上之員工提供更完善的健檢方案，另外針對特殊作業的員工也依法規提供必要的健診項目(例如：噪音及粉塵作業者)，每年定期追蹤檢查，全面照顧他們的身體健康。此外並針對副理級以上之高階主管，提供更全方位的健檢套餐，委由奇美醫院、義大醫院及國泰健檢管理(台南中心)承辦。

本公司十分重視員工健康檢查結果，經同仁同意後，針對檢查異常或特殊情況之高風險群同仁，主動安排每月一次職醫面談，給予諮詢建議，並協助追蹤就醫治療或觀察，提醒同仁更加關切自己的身體健康。

B. 本公司設置醫護室，並聘任駐廠專職職業安全衛生護理師，專責協助提升衛教員工健康知識，及針對健康檢查異常高風險群、母性保護對象、異常工作負荷促發疾病高風險群，提供相關諮詢及追蹤覆檢安排與提醒衛教。

C. 為營造友善職場環境，性別工作平等法第 23 條規定，僱用受僱者 100 人以上之雇主，應提供哺(集)乳室與托兒設施或提供適當之托兒措施，本公司於民國 104 年設置哺(集)乳室，協助員工兼顧工作與家庭照顧責任，本公司設置哺集乳室，提供分娩後須哺餵母乳之女性同仁使用，並可透過 E 化系統上線申請，提供非常隱蔽、舒適、乾淨的優質環境，更曾榮獲高雄市哺集乳室特優獎之殊榮。

D. 聘雇視障按摩師，除提供視障人士工作機會，亦提供員工按摩紓壓服務，協助員工於工作外之餘，可紓解壓力，促進身心健康。

E. 執行健康促進方案，例如開辦減重班、營養課程、健康料理課程、運動課程等多元健促課程，另有安排廠內流感疫苗注射活動，全面提升同仁及廠區內的保護力！

F. 本公司廠內每 50 人安排一名急救人員，並每年度安排緊急救護 CPR+AED 訓練回訓課程，且廠區設置有自動體外心臟電擊器(AED)，以備不時之需。

(3) 社團活動

本公司鼓勵並協助員工成立社團來從事各項有益身心的活動，同時鼓勵員工參與各項賽事，讓同仁在工作之餘，保持自身健康及發展自身興趣，並藉由各項參與得到激勵及滿足。現職同仁 20 人以上即可申請成立社團，目前社團包括體能競技類(壘球社、單車社及高爾夫球社)、公益服務類(如志工社)，以及其他有益身心健康之活動。

本公司依社團獎勵制度提供補助經費及資源，其辦法明定於「福委會社團管理辦法」管理。

各社團平時練習精進，甚至有時候代表公司參加社區聯誼或比賽，例如壘球社自 2012 年七月成軍，已參加過台南市主委盃、台南市協會盃及南科盃壘球等賽事。

(4) 員工旅遊

員工旅遊為東台每年的重要活動，福委會不僅每年定期舉辦國內旅遊，也會針對國外旅遊提撥金額作為員工個人的補助。讓員工針對不同的旅遊需求作彈性的安排，不僅可以促進員工間的相處，也可以讓員工家屬共同參與，增進家庭關係。

2. 員工行為及倫理守則：

- (1) 為提倡廉潔風氣，本公司工作規則第 66 條及 69 條分別規定員工不得利用職權圖利自己或他人、員工不得因職務上之行為會違背職務之行為，接受招待或受餽贈回扣或其他不法利益。
- (2) 為維護公司及股東利益，本公司工作規則第 67 條及 68 條規定，員工非經公司之書面同意，不得兼同業性質之職業、不得為自己或第三人經營與本公司相同或類似之事業，亦不得為同類事業公司之無限責任股東、執行業務股東、董事或經理、或行號之名義或實質合夥人。

3. 員工進修及訓練制度：

- (1) 本公司及子公司除提供員工參加外訓或研討會外，並提供新進人員訓練、在職人員專業技能訓練、主管及相關管理技能訓練、環安相關訓練，此外亦培育內部專業講師。106 年度全集團教育訓練費用支出為 15,500 仟元，訓練課程共有 5 大類，課程類別與執行狀況如下所示：

課程類別	班次	總人次	總時數
管理	163	2,123	11,897
語文(註)	223	836	2,489
專業	309	1,851	8,281
環安衛生	87	1,044	3,184
新人訓練專業訓練	86	264	12,996
合計	868	6,118	38,847

註：為鼓勵員工提升語言能力，訂定語言津貼補助辦法。

(2) 與財務資訊透明有關人員接受教育訓練如下所示

職稱	姓名	進修日期	主辦單位	課程名稱	時數
財會副理	鄭建宏	106.02.10~ 106.03.10	勤業眾信聯合會計師事務所	大陸財務主管應具備的崗位專業技能班	15
稽核課長	謝進忠	106.04.24	財團法人中華民國會計研究發展基金會	公開發行公司內部稽核人員持續進修班-內稽人員對匯率風險之評估、避險與監督機制作法探討	6
稽核課長	謝進忠	106.04.25	財團法人中華民國會計研究發展基金會	最新勞動法令修正重點與企業薪工循環之內稽實務	6
稽核人員	黃君凱	106.04.28	中華民國電腦稽核協會	SAP 系統控管與查核實務	6
財會副理	鄭建宏	106.07.20~ 106.07.21	成大會計系	會計主管持續進修課程(第二十期)	12
稽核人員	黃君凱	106.08.18	財團法人中華民國會計研究發展基金會	內稽人員對新發布「防制洗錢及打擊資助恐怖主義」相關規範應有的認識與企業因應實務	6
稽核課長	謝進忠	106.09.15	財團法人中華民國會計研究發展基金會	內部稽核人員作好電腦稽核實務研討	6
會計課長	郭珮甄	106.11.23~ 106.11.2	成大會計系	會計主管持續進修課程第二十一期	12

4. 退休制度與其實施情形：

本公司退休制度依照勞動基準法及勞工退休金條例辦理。

(1) 退休金提撥規定如下：

- A. 「勞動基準法」之退休金，應依所得稅法及員工每月薪資總額2%~15%範圍內按月提撥勞工退休準備金，其提撥標準由董事會訂定之，修訂時亦同。該退休準備金應由員工與本公司共同組織勞工退休準備金監督委員會監督之。
- B. 「勞工退休金條例」之退休金，係依勞工退休金月提繳工資分級表，每月提繳百分之六。

(2) 退休金之給與規定如下：

- A. 選擇適用勞動基準法退休金制度（舊制）者：

- a. 按其工作年資每滿一年給與兩個基數。但超過十五年之工作年資，每滿一年給與一個基數，最高總數以四十五個基數為限。未滿半年者以半年計，滿半年者以一年計。
 - b. 依第四條第二款規定，強制退休之勞工，其心神喪失或身體殘廢係因執行職務所致，依前款規定加給百分之二十。
 - c. 若員工遇公司經營所必須之非自願性質之合法調動，其於原事業單位適用「勞動基準法」之工作年資將予以保留併計，並按「勞動基準法」之標準核給退休金。轉任新事業單位後一律適用「勞工退休金條例」，轉任各事業單位之年資均併計入該員工之總工作年資。
 - d. 退休金基數，係指核准退休時一個月之平均工資。平均工資之計算依勞動基準法有關規定辦理。
 - e. 退休金申請經勞工退休準備金監督委員會主任及副主任委員簽署後，由退休準備金支付，若退休準備金不足時，差額由公司補足之。
- B. 選擇適用勞工退休金條例之退休金制度（新制）者：其適用該條例前之工作年資，應予保留；其保留工作年資之退休金，依本條第一項規定計給，其適用新制後之工作年資，則依新制規定計給。

5. 勞資間之協議：

- (1) 本公司依公司法組織產業工會，凡本公司員工自進廠日起即成為工會會員，並獲得工會會員權益的保障和享有工會所提供之各項福利。
- (2) 參與工會代表大會、理監事會議，並定期召開勞資會議以建立勞資協商機制。
- (3) 制訂工作規則，將有關勞資雙方權利義務事項及管理事宜予以明確規定，使員工充分了解並維護自己權益。
- (4) 依照勞工安全衛生法令規定，定期辦理員工身體健康檢查，設置勞工安全衛生人員，制訂各項勞工安全衛生管理規則，避免意外災害發生，以維護員工安全。
- (5) 本公司勞資雙方一向和諧相處，勞資之間發生問題均循適當充足的管道溝通解決，減少勞資糾紛，未來也將本著勞資共存共榮一起成長的理念和作法，避免不必要之勞資糾紛。

6. 各項員工權益措施情形

本公司依據營運策略，遵守政府法規聘僱員工，不分種族、性別、年齡、宗教及國籍等因素，透過多方管道，招募各方優秀人才。在各項如「員工手冊」、「工作規則」上，皆明確宣示保護員工人權，包含基本法規要求、就業自由、人道待遇、禁止不當歧視與性騷擾，並建立多元有效的溝通機制、健全薪資福利、訓練發展機會與課程選擇。本公司禁止僱用童工，並嚴格禁止強迫或強制勞動之行為及未成年員工從事危險性工作，亦提倡就業自由，所有的工作都是

自願性的，即便是因營運變更之職位異動，亦先由直屬主管於數週前先與之協商，同意職務異動時再予以公告異動。相關勞動條件均至少按照勞動基準法相關規定辦理。

本公司恪遵各項勞動法令及人權規範，除功能性聘僱員工之勞動條件依聘僱合約規定外，所有正式員工均接受公平對待，包括：

- (1) 依照政府勞動相關法令制訂勞動條件。
- (2) 提供平等的工作機會給所有求職者。
- (3) 員工在合法權益遭受侵害或不當處置且無法合理解決時，提供申訴管道。
- (4) 員工受到公司重大獎懲時，設有「人事評議委員會」辦理評議。
- (5) 為提供員工及求職者免於性騷擾之工作環境，訂有申訴管道，含電話、傳真及電子信箱。

7. 工作環境與員工人身安全之保護措施

(1) 安全文化與責任

「提供員工安全健康的工作環境」是東台給員工最基本的承諾，故本公司建置「臺灣職業安全衛生管理系統」(TOSHMS)文件做為推動安全管理的規範，持續提升各項安全衛生設備及設施，來降低職場災害，每年進行消防演練及辦公室環境安全宣導，並教導同仁在災害當下應施行的相關處置及保障自身安全措施。另針對工作場所的安全管理方面，除基本的廠區安全管理，對工廠內部的作業更有嚴格要求，從作業環境、設施設備定期(每年/每月/每日)檢查及維護、人員操作均須依公司規定執行，並有專人負責監督及後續的改善追蹤。

本公司設置環境暨『職業安全衛生委員會』，每季召開一次，除檢討工作進度，並研議環保安全衛生事項，固定參加勞工安全衛生委員會之同仁共計21員，其中勞工代表共8位，佔委員會人數之比例為40%。並指派高階主管擔任管理代表，對本公司環境及安全衛生相關議題給予裁決與指示。委員會審查業務範圍包含：工業安全、工業衛生、環境保護、訓練與宣導業務等相關事項。本公司從事職業安全衛生相關工作同仁均依法取得相關證照，並定期參加各式回訓。

(2) 職業安全與職業衛生管理重要工作

- ◆釐定職業安全衛生管理計劃，並指導有關部門實施。
- ◆規劃、督導各部門之職業安全衛生管理業務工作。
- ◆規劃、督導各部門安全衛生設施點檢與檢查。
- ◆指導、監督安全巡查、定期檢查、重點檢查、作業環境監測。
- ◆規劃、實施職業安全衛生教育訓練。
- ◆規劃勞工健康檢查、實施健康管理及健康促進。
- ◆督導職業災害調查與統計。

- ◆ 規劃、督導一年兩次之緊急應變演練。
- ◆ 安全衛生管理記錄及績效評估措施。
- ◆ 向公司提供勞工安全衛生管理資料與建議。

(3) 環境監督與量測

本公司每半年針對廠區所屬範圍進行作業環境測定，藉由環境監督與量測，管制對環境可能造成重大衝擊之作業活動，並據以評估與追蹤改善之環境績效，確保達成員工作業環境安全及社區居民生活品質並符合環保法規。各單位依環境監控與儀器校驗之規定，及參照環境考量面審查辦法所鑑別之重大環境考量面結果，定期監督與量測其日常運作中會產生重大環境衝擊的作業或活動；定期作業環境監測項目包含作業場所有害的物理及化學因子、飲用水質、放流水質等等。

針對作業環境測定結果，工安安排高風險作業同仁進行特殊作業健檢，健檢結果為第二級管理者，職護安排職醫個別諮詢關懷與衛教指導，

若達第三級管理者，將由工安陪同職業病專科門診就醫重新判定，回廠後職護安排職醫個別諮詢關懷與衛教指導，並由工安加強宣導安全防護具配戴使用。

作業環境測定結果若有異常，安全衛生室成案追蹤，會同相關單位進行討論，尋求有效之管理或硬體改善方案，並持續追蹤至改善為止。

- (二) 列明最近年度及截至年報刊印日止，因勞資糾紛所遭受之損失，並揭露目前及未來可能發生之估計金額與因應措施，如無法合理估計者，應說明其無法合理估計之事實：

最近年度及截至年報刊印日止並未發生勞資糾紛情形。

六、重要契約

契約性質	當事人	契約起訖日期	主要內容	限制條款
路科一廠土地租賃	南科管理局	96.06.01~ 116.05.31	廠房土地租賃	無
路科二廠土地租賃	南科管理局	102.05.17~ 124.02.12	廠房土地租賃	無
銀行授信合約	台灣銀行	104.05.14~ 108.02.10	中長期銀行借款	無
銀行授信合約	中國輸銀	104.10.15~ 111.09.01	中長期銀行借款	無

陸、財務概況

一、最近五年度簡明資產負債表及綜合損益表

(一) 簡明資產負債表

1. 簡明合併資產負債表

單位：新台幣仟元

年 度 項 目	最近五年度財務資料(註1)					107年03 月31日 (註2)	
	102年 12月31日	103年 12月31日	104年 12月31日	105年 12月31日	106年 12月31日		
流動資產	8,687,852	10,503,152	10,333,418	10,549,136	13,306,563	13,684,181	
不動產、廠房及設備	2,515,070	2,474,523	3,144,411	3,561,598	3,542,807	3,498,668	
無形資產	27,079	40,564	130,475	93,984	84,750	139,041	
其他資產	724,946	779,207	748,404	816,695	878,273	854,176	
資產總額	11,954,947	13,797,446	14,356,708	15,021,413	17,812,393	18,176,066	
流動負債	分配前	5,636,392	6,533,925	6,262,232	6,667,028	10,595,492	11,180,102
	分配後	5,889,244	6,783,755	6,466,093	6,794,441	尚未經股東 會決議	尚未經股東 會決議
非流動負債	930,223	904,188	1,682,060	2,213,125	1,469,396	1,182,841	
負債總額	分配前	6,566,615	7,438,113	7,944,292	8,880,153	12,064,888	12,362,943
	分配後	6,819,467	7,687,943	8,148,153	9,007,566	尚未經股東 會決議	尚未經股東 會決議
歸屬於母公司業主之 權益	4,827,141	5,747,257	5,709,248	5,449,210	5,070,261	5,143,946	
股本	2,310,299	2,510,299	2,560,265	2,548,265	2,548,265	2,548,265	
資本公積	869,715	1,200,010	1,200,010	1,190,258	1,190,258	1,190,258	
保留盈餘	分配前	1,603,135	1,919,576	1,884,843	1,707,351	1,327,172	1,425,688
	分配後	1,321,840	1,669,746	1,680,982	1,579,938	尚未經股東 會決議	尚未經股東 會決議
其他權益	72,991	146,371	93,129	3,336	4,566	(20,265)	
庫藏股票	(28,999)	(28,999)	(28,999)	-	-	-	
非控制權益	561,191	612,076	703,168	692,050	677,244	669,177	
權益總額	分配前	5,388,332	6,359,333	6,412,416	6,141,260	5,747,505	5,813,123
	分配後	5,135,480	5,497,427	6,208,555	6,013,847	尚未經股東 會決議	尚未經股東 會決議

註1：民國102~106年度財務資料皆經會計師查核簽證。

註2：民國107年第一季合併財務數字經會計師核閱。

2. 簡明個體資產負債表

單位：新台幣仟元

年 度 項 目		最近五年度財務資料(註)				
		102年 12月31日	103年 12月31日	104年 12月31日	105年 12月31日	106年 12月31日
流動資產		5,350,768	6,254,998	5,807,788	5,417,173	7,109,017
不動產、廠房及設備		1,138,441	1,109,687	1,282,776	1,595,994	1,708,097
無形資產		2,223	19,760	28,040	35,094	32,684
其他資產		2,272,304	2,432,113	2,783,532	3,037,188	2,958,121
資產總額		8,763,736	9,816,558	9,902,136	10,085,449	11,807,919
流動負債	分配前	3,412,968	3,595,949	2,945,257	3,505,104	5,563,947
	分配後	3,665,820	3,845,779	3,149,118	3,632,517	尚未經股東會決議
非流動負債		465,552	473,352	1,247,631	1,131,135	1,173,711
負債總額	分配前	3,936,595	4,069,301	4,192,888	4,636,239	6,737,658
	分配後	4,189,447	4,319,131	4,396,749	4,763,652	尚未經股東會決議
權益		4,827,141	5,747,257	5,709,248	5,449,210	5,070,261
股本		2,310,299	2,510,229	2,560,265	2,548,265	2,548,265
資本公積		869,715	1,200,010	1,200,010	1,190,258	1,190,258
保盈留餘	分配前	1,603,135	1,919,576	1,884,843	1,707,351	1,327,172
	分配後	1,321,840	1,669,746	1,680,982	1,579,938	尚未經股東會決議
其他權益		72,991	146,371	93,129	3,336	4,566
庫藏股票		(28,999)	(28,999)	(28,999)	-	-
權益總額	分配前	4,827,141	5,747,257	5,709,248	5,449,210	5,070,261
	分配後	4,574,289	5,497,427	5,505,387	5,321,797	尚未經股東會決議

註：民國 102~106 年度財務資料皆經會計師查核簽證。

(二) 簡明綜合損益表資料

1. 簡明合併綜合損益表

單位：新台幣仟元

年度 項目	最近五年度財務資料(註1)					107年第1 季(註2)
	102年度	103年度	104年度	105年度	106年度	
營業收入	7,606,700	9,074,478	9,188,940	9,768,086	9,762,815	2,206,182
營業毛利	1,779,353	2,158,120	2,479,175	2,151,232	2,096,296	556,301
營業利益(損失)	371,434	532,440	386,129	132,777	(50,474)	63,662
營業外收入及支出	105,144	317,580	35,617	(22,143)	(152,526)	(25,116)
稅前淨利(損)	476,578	850,020	421,746	110,634	(203,000)	38,546
本期淨利(損)	370,176	680,723	323,067	65,860	(232,433)	51,735
本期其他綜合損益	92,747	66,536	(58,488)	(97,504)	(4,140)	20,504
本期綜合損益總額	462,923	747,259	264,579	(31,644)	(236,573)	72,239
淨利(損)歸屬於母公司	284,428	578,540	271,232	57,659	(237,404)	60,510
淨利(損)歸屬於非控制權益	85,748	102,183	51,835	8,201	4,971	(8,775)
綜合損益總額歸屬於母公司	377,110	642,768	211,845	(38,607)	(241,344)	80,386
綜合損益總額歸屬於非控制權益	85,813	104,491	52,734	6,963	4,771	(8,147)
每股盈餘(損)(元)	1.23	2.46	1.06	0.23	(0.93)	0.24

註1：民國102~106年度財務資料皆經會計師查核簽證。

註2：民國107年第一季合併財務數字經會計師核閱。

2. 簡明個體綜合損益表

單位：新台幣仟元

年度 項目	最近五年度財務資料(註)				
	102年度	103年度	104年度	105年度	106年度
營業收入	5,152,801	6,340,092	4,685,033	4,895,977	4,904,441
營業毛利	1,088,458	1,402,286	1,073,724	951,442	966,787
營業利益	256,347	384,684	82,179	31,874	43,102
營業外收入及支出	79,704	274,578	197,642	24,840	(280,903)
稅前淨利(損)	336,051	659,262	279,821	56,714	(237,801)
本期淨利(損)	284,428	578,540	271,232	57,659	(237,404)
本期其他綜合損益	92,682	64,228	(59,387)	(96,266)	(3,940)
本期綜合損益總額	377,110	642,768	211,845	(38,607)	(241,344)
每股盈餘(損)(元)	1.23	2.46	1.06	0.23	(0.93)

註：民國102~106年度財務資料皆經會計師查核簽證。

(三) 最近五年度簽證會計師姓名及查核意見

年度	簽證會計師姓名	查核意見
106	勤業眾信聯合會計師事務所 劉裕祥、郭麗園	無保留意見加其他事項段落
105	勤業眾信聯合會計師事務所 劉裕祥、郭麗園	無保留意見加其他事項段落
104	勤業眾信聯合會計師事務所 郭麗園、龔俊吉	修正式無保留意見
103	勤業眾信聯合會計師事務所 郭麗園、龔俊吉	修正式無保留意見
102	冠恆聯合會計師事務所 張進德、萬益東	修正式無保留意見

二、最近五年度財務分析

(一) 合併財務分析

年 度 分析項目 (註 3)		最近五年度財務分析 (註 1)					107 年第 1 季 (註 2)
		102 年	103 年	104 年	105 年	106 年	
財務 結構 (%)	負債占資產比率	54.93	53.91	55.34	59.12	67.73	68.02
	長期資金占不動產、廠房及設備比率	241.21	282.40	248.12	228.54	199.40	195.54
償債 能力 (%)	流動比率	154.14	160.75	165.01	158.23	125.59	122.40
	速動比率	79.43	85.39	84.66	84.37	63.71	58.64
	利息保障倍數	10.65	15.84	8.04	2.72	-	2.25
經營 能力	應收款項週轉率 (次)	2.69	2.59	2.43	2.58	2.34	0.51
	平均收現日數	136	140.70	149.94	141.47	155.98	176.47
	存貨週轉率 (次)	1.50	1.57	1.40	1.58	1.39	0.25
	應付款項週轉率 (次)	4.09	3.74	3.78	4.55	3.26	0.62
	平均銷貨日數	243.96	232.24	260.67	231.01	262.58	360.00
	不動產、廠房及設備週轉率 (次)	2.86	3.64	3.27	2.91	2.75	0.63
	總資產週轉率 (次)	0.66	0.70	0.65	0.66	0.59	0.12
獲利 能力	資產報酬率 (%)	3.56	5.66	2.65	0.81	(0.99)	0.42
	權益報酬率 (%)	6.99	11.59	5.06	1.05	(3.91)	0.90
	稅前純益(淨損)占實收資本額比率 (%)	20.63	33.86	16.47	4.34	(7.97)	1.51
	純益(損)率 (%)	4.87	7.50	3.52	0.67	(2.38)	2.35
	每股盈餘(損失) (元)	1.23	2.51	1.06	0.23	(0.93)	0.24
現金 流量	現金流量比率 (%)	3.83	1.12	5.10	5.50	-	-
	現金流量允當比率 (%)	54.29	34.56	45.06	45.70	16.88	13.75
	現金再投資比率 (%)	(0.14)	(2.09)	0.69	1.57	-	-
槓桿 度	營運槓桿度	8.26	6.43	11.96	32.65	-	12.56
	財務槓桿度	1.16	1.12	1.18	1.94	0.37	1.94

最近二年度各項財務比率增減變動達 20% 以上者：

- 1、流動比率、速動比率、應付帳款週轉率減少 20% 以上：主係因應短期營運資金需求，應付帳款及短期借款增加所致。
- 2、本公司利息保障倍數、資產報酬率、股東權益報酬率、稅前純益占實收資本額比率、純益率及每股盈餘等均呈現負值，主要係子公司虧損以及匯率影響，造成稅後虧損增加，反向變動達 20% 以上。
- 3、現金流量比率、現金流量允當比率、現金再投資比率、財務槓桿度減少 20% 以上：主係本年度虧損以及庫存增加，致前述比率反向變動達 20% 以上。

註 1：民國 102~106 年度財務資料皆經會計師查核簽證。

註 2：民國 107 年第一季合併財務數字經會計師核閱。

註 3：財務分析計算公式如下：

1. 財務結構

- (1) 負債占資產比率 = 負債總額 / 資產總額。
- (2) 長期資金占不動產、廠房及設備比率 = (權益總額 + 非流動負債) / 不動產、廠房及設備淨額。

2. 償債能力

- (1) 流動比率 = 流動資產 / 流動負債。
- (2) 速動比率 = (流動資產 - 存貨 - 預付費用) / 流動負債。
- (3) 利息保障倍數 = 所得稅及利息費用前純益 / 本期利息支出。

3. 經營能力

- (1) 應收款項(包括應收帳款與因營業而產生之應收票據)週轉率 = 銷貨淨額 / 各期平均應收款項(包括應收帳款與因營業而產生之應收票據)餘額。
- (2) 平均收現日數 = 365 / 應收款項週轉率。
- (3) 存貨週轉率 = 銷貨成本 / 平均存貨額。
- (4) 應付款項(包括應付帳款與因營業而產生之應付票據)週轉率 = 銷貨成本 / 各期平均應付款項(包括應付帳款與因營業而產生之應付票據)餘額。
- (5) 平均銷貨日數 = 365 / 存貨週轉率。
- (6) 不動產、廠房及設備週轉率 = 銷貨淨額 / 平均不動產、廠房及設備淨額。
- (7) 總資產週轉率 = 銷貨淨額 / 平均資產總額。

4. 獲利能力

- (1) 資產報酬率 = [稅後損益 + 利息費用 × (1 - 稅率)] / 平均資產總額。
- (2) 權益報酬率 = 稅後損益 / 平均權益總額。
- (3) 純益率 = 稅後損益 / 銷貨淨額。
- (4) 每股盈餘 = (歸屬於母公司業主之損益 - 特別股股利) / 加權平均已發行股數。

5. 現金流量

- (1) 現金流量比率 = 營業活動淨現金流量 / 流動負債。
- (2) 淨現金流量允當比率 = 最近五年度營業活動淨現金流量 / 最近五年度(資本支出 + 存貨增加額 + 現金股利)。
- (3) 現金再投資比率 = (營業活動淨現金流量 - 現金股利) / (不動產、廠房及設備毛額 + 長期投資 + 其他非流動資產 + 營運資金)。

6. 槓桿度：

- (1) 營運槓桿度 = (營業收入淨額 - 變動營業成本及費用) / 營業利益。
- (2) 財務槓桿度 = 營業利益 / (營業利益 - 利息費用)。

(二) 個體財務分析

年 度 分析項目 (註 2)		最近五年度財務分析 (註 1)				
		102 年	103 年	104 年	105 年	106 年
財務結構 (%)	負債占資產比率	44.92	41.45	42.34	45.97	57.06
	長期資金占不動產、廠房及設備比率	443.78	537.07	523.03	403.48	348.14
償債能力 (%)	流動比率	154.15	173.95	197.19	154.55	127.77
	速動比率	85.65	101.85	110.77	83.17	63.16
	利息保障倍數	14.26	24.06	9.44	3.02	0.00
經營能力	應收款項週轉率 (次)	2.41	2.35	1.81	2.19	1.90
	平均收現日數	151	155	202	167	193
	存貨週轉率 (次)	1.79	2.03	1.44	1.61	1.32
	應付款項週轉率 (次)	4.10	4.07	3.35	4.05	2.77
	平均銷貨日數	204	180	254	227	276
	不動產、廠房及設備週轉率 (次)	3.84	5.64	3.92	3.40	2.97
	總資產週轉率 (次)	0.60	0.68	0.48	0.49	0.45
獲利能力	資產報酬率 (%)	3.55	6.48	3.03	0.81	(1.89)
	權益報酬率 (%)	5.97	10.94	4.73	1.03	(4.51)
	稅前純益占實收資本額比率 (%)	14.55	26.26	10.93	2.23	(9.33)
	純益率 (%)	5.52	9.13	5.79	1.18	(4.84)
	每股盈餘 (元)	1.23	2.51	1.06	0.23	(0.93)
現金流量	現金流量比率 (%)	6.61	-	21.03	-	-
	現金流量允當比率 (%)	88.19	48.86	80.90	60.88	23.71
	現金再投資比率 (%)	0.05	(3.63)	4.81	(2.76)	0.00
槓桿度	營運槓桿度	7.74	6.06	26.69	64.26	41.34
	財務槓桿度	1.11	1.08	1.68	8.39	6.53

最近二年度各項務比率增減變動達 20% 以上者：

- 1、因原物料缺料嚴重，而先行備料而致年底庫存增加，其所需營運資金部分係以短期借款為之，故致負債占資產比率、速動比率、應付款項週轉率減少 20% 以上，並使平均銷貨日數增加 20% 以上。
- 2、本公司利息保障倍數、資產報酬率、股東權益報酬率、稅前純益占實收資本額比率、純益率及每股盈餘等均呈現負值，主要係轉投資公司虧損以及匯率影響，造成稅後虧損增加，反向變動達 20% 以上。
- 3、現金流量允當比率、現金再投資比率、營運槓桿度、財務槓桿度減少 20% 以上；主係本年度虧損以及庫存增加，致前述比率反向變動達 20% 以上。

註 1：民國 102~106 年度財務資料皆經會計師查核簽證。

註 2：財務分析計算公式如下：

1. 財務結構

- (1) 負債占資產比率 = 負債總額 / 資產總額。
- (2) 長期資金占不動產、廠房及設備比率 = (權益總額 + 非流動負債) / 不動產、廠房及設備淨額。

2. 償債能力

- (1) 流動比率 = 流動資產 / 流動負債。
- (2) 速動比率 = (流動資產 - 存貨 - 預付費用) / 流動負債。
- (3) 利息保障倍數 = 所得稅及利息費用前純益 / 本期利息支出。

3. 經營能力

- (1) 應收款項(包括應收帳款與因營業而產生之應收票據)週轉率 = 銷貨淨額 / 各期平均應收款項(包括應收帳款與因營業而產生之應收票據)餘額。
- (2) 平均收現日數 = 365 / 應收款項週轉率。
- (3) 存貨週轉率 = 銷貨成本 / 平均存貨額。
- (4) 應付款項(包括應付帳款與因營業而產生之應付票據)週轉率 = 銷貨成本 / 各期平均應付款項(包括應付帳款與因營業而產生之應付票據)餘額。
- (5) 平均銷貨日數 = 365 / 存貨週轉率。
- (6) 不動產、廠房及設備週轉率 = 銷貨淨額 / 平均不動產、廠房及設備淨額。
- (7) 總資產週轉率 = 銷貨淨額 / 平均資產總額。

4. 獲利能力

- (1) 資產報酬率 = [稅後損益 + 利息費用 × (1 - 稅率)] / 平均資產總額。
- (2) 權益報酬率 = 稅後損益 / 平均權益總額。
- (3) 純益率 = 稅後損益 / 銷貨淨額。
- (4) 每股盈餘 = (歸屬於母公司業主之損益 - 特別股股利) / 加權平均已發行股數。

5. 現金流量

- (1) 現金流量比率 = 營業活動淨現金流量 / 流動負債。
- (2) 淨現金流量允當比率 = 最近五年度營業活動淨現金流量 / 最近五年度(資本支出 + 存貨增加額 + 現金股利)。
- (3) 現金再投資比率 = (營業活動淨現金流量 - 現金股利) / (不動產、廠房及設備毛額 + 長期投資 + 其他非流動資產 + 營運資金)。

6. 槓桿度：


- (3) 營運槓桿度 = (營業收入淨額 - 變動營業成本及費用) / 營業利益。
- (4) 財務槓桿度 = 營業利益 / (營業利益 - 利息費用)。

三、最近年度財務報告之監察人或審計委員會審查報告

審計委員會審查報告書

董事會造具本公司一百零六年度營業報告書、財務報表及虧損撥補議案等，其中財務報表業經委託勤業眾信聯合會計師事務所劉裕祥會計師及郭麗園會計師查核完竣，並出具查核報告。上述營業報告書、財務報表及虧損撥補議案經本審計委員會查核，認為尚無不合，爰依證券交易法第十四條之四及公司法第二一九條之規定報告如上，敬請 鑒核。

東台精機股份有限公司

審計委員會召集人：陳輝雄 

中 華 民 國 一 百 零 七 年 三 月 二 十 三 日

四、最近年度財務報表

106 年度合併財務報告詳附錄一。

五、最近年度經會計師查核簽證之個體財務報告

106 年度個體財務報告詳附錄二。

六、公司及其關係企業最近年度及截至年報刊印日止，發生財務週轉困難之情事

無。

柒、財務狀況及財務績效之檢討分析與風險事項

一、財務狀況

單位：新台幣仟元

項 目 \ 年 度	106 年 12 月 31 日	105 年 12 月 31 日	增 (減) 變動	
			金額	%
流 動 資 產	13,306,563	10,549,136	2,757,427	26.14%
不動產、廠房及設備	3,542,807	3,561,598	(18,791)	(0.53%)
無 形 資 產	84,750	93,984	(9,234)	(9.83%)
其 他 資 產	878,273	816,695	61,578	7.54%
資 產 總 額	17,812,393	15,021,413	2,790,980	18.58%
流 動 負 債	10,595,492	6,667,028	3,928,464	58.92%
非 流 動 負 債	1,469,396	2,213,125	(743,729)	(33.61%)
負 債 總 額	12,064,888	8,880,153	3,184,735	35.86%
歸屬於母公司業主 之 權 益	5,070,261	5,449,210	(378,949)	(6.95%)
股 本	2,548,265	2,548,265	0	0.00%
資 本 公 積	1,190,258	1,190,258	0	0.00%
保 留 盈 餘	1,327,172	1,707,351	(380,179)	(22.27%)
其 他 權 益	4,566	3,336	1,230	36.87%
非 控 制 權 益	677,244	692,050	(14,806)	(2.14%)
權 益	5,747,505	6,141,260	(393,755)	(6.41%)
分析說明： 1. 流動資產、流動負債：主係因原物料缺料嚴重而於年底先行備料，致流動資產、流動負債及總負債均較上期增加。 2. 非流動負債減少：主要銀行長期借款轉列流動項下所致。 3. 保留盈餘減少：主係因本期虧損及盈餘分配所致。 4. 其他權益增加：主要備供出售未實現評價利益增加所致。 以上差異係屬正常營業變動，對公司財務狀況並無重大影響。				

二、財務績效

(一) 財務績效比較分析

單位：新台幣仟元

項 目 \ 年 度	106 年度	105 年度	增(減)金額	增減變動(%)
營業收入	9,762,815	9,768,086	(5,271)	(0.05%)
營業毛利	2,096,296	2,151,232	(54,936)	(2.55%)
營業利益(損失)	(50,474)	132,777	(183,251)	(138.01%)
營業外收入及支出淨額	(152,526)	(22,143)	(130,383)	588.82%
稅前淨利(損)	(203,000)	110,634	(313,634)	(283.49%)
所得稅費用	29,433	44,774	(15,341)	(34.26%)
本期淨利(損)	(232,433)	65,860	(298,293)	(452.92%)
本期其他綜合損益	(4,140)	(97,504)	93,364	(95.75%)
本期綜合損益總額	(236,573)	(31,644)	(204,929)	647.61%

增減比率變動分析說明：

- 營業利益(損失)：本期減少主係銷售產品組合結構差異及子公司人事異動之相關支出綜合影響所致。
- 營業外收入及支出：主係 106 年度衍生性商品損失增加及認列賠償費用所致。
- 所得稅費用：本期減少主係因獲利減少所致。
- 其他綜合損益：本期損失金額減少主係國外營運機構財務報表換算之差額減少。

(二) 預期銷售數量及其依據：請參照第 1 頁之『致股東報告書』。

(三) 對公司未來財務業務可能影響及因應計畫：

為確保永續之競爭力，本集團持續於汽車及航太產業開發高階新客戶、新市場，此外並持續關注外部競爭環境、法規環境及總體經營環境對本公司之影響，若有重大變化時，則及時提出因應計畫。截至 107 年第 1 季之財務、業務尚無重大異常波動，是以無相關因應計畫之提出必要。

三、現金流量

(一) 本年度現金流量變動之分析說明

單位：新台幣仟元

年初現金餘額	全年來自營業活動淨現金流量	全年因投資活動淨現金流量	全年因籌資活動淨現金流量	匯率變動影響數	現金剩餘數額	現金不足補救措施	
						投資計畫	籌資計畫
1,247,629	(412,100)	(883,406)	1,405,621	(15,822)	1,341,922	-	-

1、本年度現金流量變動情形分析說明：

- (1) 營業活動之現金流出 412,100 仟元：主要本年度虧損及存貨、應收帳款增加所致。
- (2) 投資活動之現金流出 883,406 仟元：主要來自資本支出以及其他金融資產增加。
- (3) 籌資活動之現金流入 1,405,621 仟元：主要係借款增加。

2、流動性不足之改善計畫：無此情形。

(二) 未來一年現金流動性分析：

年初現金 餘額①	預計全年來自 營業活動淨現 金流量②	預計全年現 金流出量③	預計現金剩餘 (不足)數額 ① + ② - ③	現金不足補救措施	
				投資計畫	籌資計畫
1,341,922	300,000	300,000	1,341,922	-	-
1. 預計現金流量分析： (1) 營業活動：預計 107 年度營業淨利增加、故產生之淨現金流入。 (2) 投資及籌資活動：主係預計購置設備及利用資金償還借款。 2. 預計現金不足額之補救措施及流動性分析：無。					

四、最近年度重大資本支出對財務業務之影響

106 年度尚無重大資本支出，僅例行性之機器設備購置及廠房擴建支出，其資金來源係以自有資金及籌資方式產生之現金流入支應之，對本公司之財務業務並無重大影響。

五、最近年度轉投資政策、其獲利或虧損之主要原因、改善計畫及未來一年投資計畫

(一) 最近年度轉投資政策：

本公司轉投資政策係以增加集團核心競爭力為主要考量，進而進行相關上下游產業之投資活動。

(二) 轉投資收益分析：

106 年度轉投資公司之效益不如預期，主係奧地利子公司併購效益尚未發酵。

(三) 未來一年投資計畫：

因應全球化佈局，將積極針對歐美國家及新興市場地區進行投資及購併，以擴大集團的營運陣容及產品線之完整。

六、風險事項分析評估

(一) 利率、匯率變動、通貨膨脹情形對公司損益之影響及未來因應措施：

1. 利率變動：

本公司及子公司因應營運活動所需之現金部位，均做適當彈性調度調整，以減少利率波動之影響。未來對於利率走勢仍將持續關注，運用低利率之融資工具，並繼續爭取有利之利率條件，以維持低融資成本，是以利率變動對損益之影響並不重大。

2. 匯率變動：

本公司隨時關注國際經濟事件變化，藉以掌握匯率趨勢，除透過審視公司資金狀況進行最佳配置外，並適時操作衍生性商品（包含遠期契約、換匯、換利換匯等合約），藉以降低匯率變動之影響。

3. 通貨膨脹情形：

本公司及子公司未有因通貨膨脹而對損益產生重大影響之情事。

綜上所述本公司仍將隨時注意利率、匯率變動及通貨膨脹情形對公司損益之影響，必要時採取因應措施。

(二) 從事高風險、高槓桿投資、資金貸與他人、背書保證及衍生性商品交易之政策、獲利或虧損之主要原因及未來因應措施：

本公司及子公司均採取穩健保守操作策略，並未從事高風險、高槓桿之投資。本公司已依據證期局相關法令及規定，訂定以健全財務及營運為基礎的內部管理辦法及作業程序，包括「資金貸與他人作業程序」、「背書保證作業程序」及「取得或處分資產處理程序」。

未來公司仍將嚴格遵守程序規範，所有交易均依相關規定辦理。

(三) 未來研發計畫及預計投入之研發費用：

1. 未來研發計畫：

請參閱本年報第 2 頁壹、致股東會報告書 (四)研究發展狀況及伍、營運概況之一、業務內容之 (一) 業務範圍之 4.計畫開發之新商品。

2. 預計投入的研發費用：

106 年研發費用 420,296 仟元，占營收比率約 4.31%。預計 107 年投入研發費用約 450,000 仟元。

(四) 國內外重要政策及法律變動對公司財務業務之影響及因應措施：

公司管理階層及相關幕僚隨時注意國內外重要政策及法律變動，由內部高級幕僚與外界專業單位提供建議，並從事相關因應措施。

(五) 科技改變及產業變化對公司財務業務之影響及因應措施：

1. 本公司長久以來一直在工具機技術領先國家 - 日本設立研發中心及成立子公司，以便從中學習並取得先端技術，快速取得高精度的關鍵零組件，以提升產品的品質與精度來符合高科技產業之需求。並透過技術及創新的觀念來提高產品之附加價值，建立品牌知名度，確保公司產品的價位。

2. 結合產、官、學、研之資源共同合作開發，以避免關鍵技術被壟斷，而失去競爭優勢。

(六) 企業形象改變對企業危機管理之影響及因應措施：

本公司一直秉持於『保證品質、創造利潤、永續經營』，以及善盡社會、環保責任之經營理念與企業形象。

(七) 進行併購之預期效益、可能風險及因應措施：

最近年度及截止至年報刊印日為止，並無併購之情事。

(八) 擴充廠房之預期效益、可能風險及因應措施：無。

(九) 進貨或銷貨集中所面臨之風險及因應措施：

截至年報刊印日為止，本公司進貨或銷貨均相當分散，並無進貨或銷貨集中之風險。

(十) 董事、監察人或持股超過百分之十之大股東，股權之大量移轉或更換對公司之影響、風險及因應措施：無。

(十一) 經營權之改變對公司之影響、風險及因應措施：無。

(十二) 訴訟或非訟事件，應列明公司及公司董事、監察人、總經理、實質負責人、持股比例超過百分之十之大股東及從屬公司已判決確定或尚在繫屬中之重大訴訟、非訟或行政爭訟事件，其結果可能對股東權益或證券價格有重大影響者，應揭露其系爭事實、標的金額、訴訟開始日期、主要涉訟當事人及截至年報刊印日止之處理情形：無。

(十三) 其他重要風險及因應措施：無。

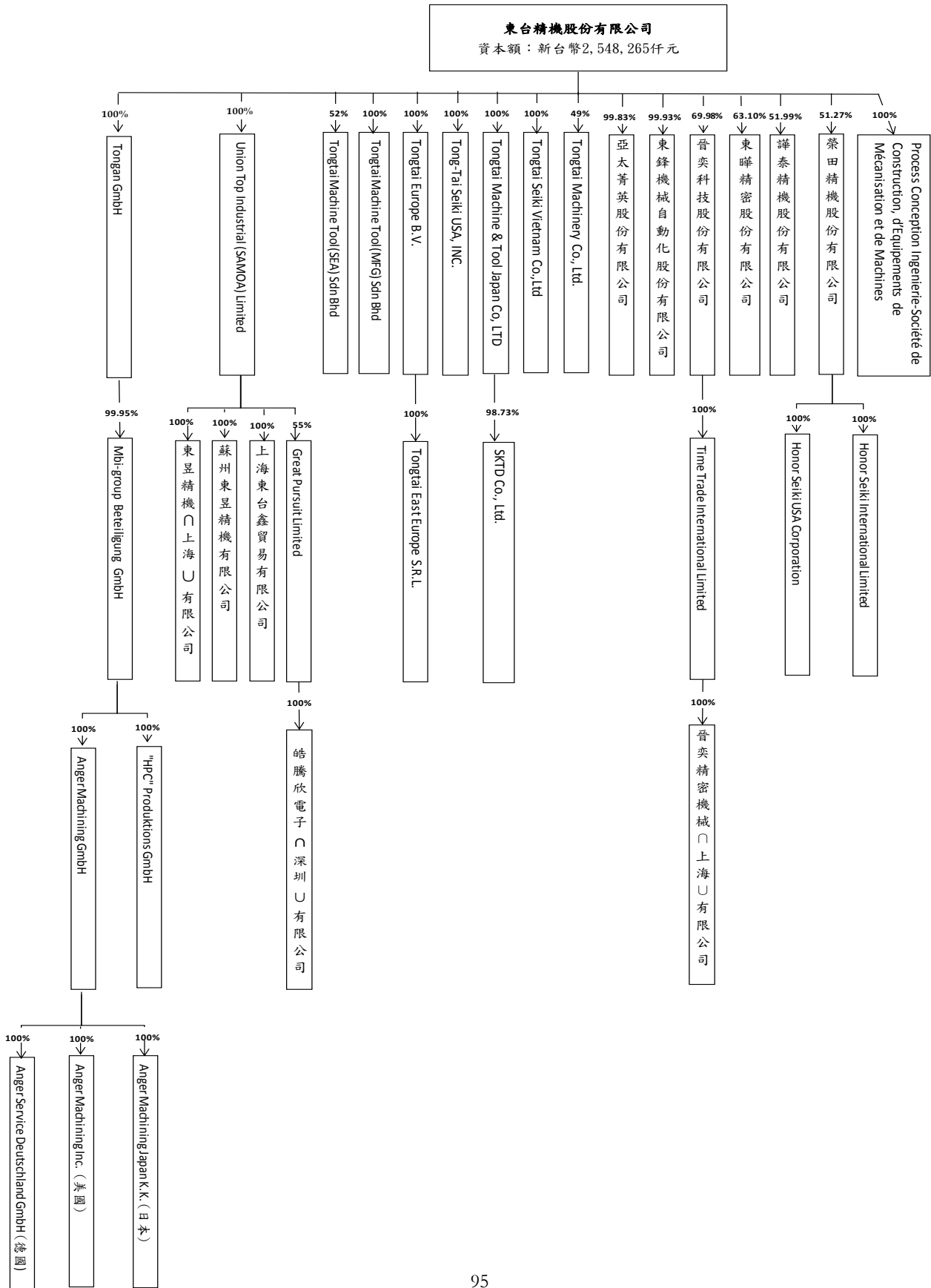
七、其他重要事項

無。

捌、特別記載事項

一、關係企業相關資料

(一) 關係企業組織圖 (106年12月31日)



(二) 各關係企業基本資料 (106 年 12 月 31 日)

企業名稱	設立日期	地址	實收資本額		主要營業或生產項目
東鋒機械自動化股份有限公司	88.06.09	高雄市湖內區中山路一段 946 號	新台幣	15,000 仟元	電氣自動化裝配及買賣
亞太菁英股份有限公司	92.01.03	臺中市南屯區文山里精科北路 7 號	新台幣	145,397 仟元	各種機械製造及買賣
謙泰精機股份有限公司	85.10.16	臺南市安南區鹽田里科技一路 35 號	新台幣	120,000 仟元	各種機械製造及買賣
榮田精機股份有限公司	76.05.21	高雄市湖內區中山路一段 658 號	新台幣	356,047 仟元	各種機械製造及買賣
Honor Seiki International Co, LTD	103.06.20	OMC Chambers, Wickhams Cay1, Road Town, Tortola, British Virgin Islands	新台幣 (美金	1,501 50 仟元)	行銷機器設備
Honor Seiki USA Corporation	104.09.30	1201 Orange Street#600 Wilmington, Delaware 19899	新台幣 (美金	3,372 100 仟元)	工具機買賣與維修服務
東擘精密股份有限公司	87.02.09	高雄市湖內區中山路一段 946 號	新台幣	15,953 仟元	機械零件製造及加工
晉奕科技股份有限公司	96.12.25	台北市中正區衡陽路 7 號 11 樓	新台幣	40,000 仟元	夾具製造買賣
Time Trade International Limited	91.01.30	Offshore Chambers, P.O. Box 217 Apia, Samoa	新台幣 (美金	16,690 550 仟元)	投資控股
晉奕精密機械(上海)有限公司	91.06.05	上海市閩行區紀宏路 69 號 2 幢	新台幣 (美金	16,690 550 仟元)	夾具製造買賣維修
Union Top Industrial (SAMOA) Limited	92.05.19	Vistra Corporate Services Centre, Ground Floor NPF Building, Beach Road, Apia, Samoa	新台幣 (美金	535,919 16,465 仟元)	投資控股
東昱精機(上海)有限公司	87.05.27	上海市閩行區莘庄工業區春東路 188 號	新台幣 (美金	80,269 2,408 仟元)	工具機之買賣及維修服務
蘇州東昱精機有限公司	92.10.17	江蘇省吳江經濟技術開發區華鴻路 555 號	新台幣 (美金	746,740 25,000 仟元)	生產三軸以上聯動數位控制機牀、數位控制系統、伺服裝置及其相關零件

企業名稱	設立日期	地址	實收資本額			主要營業或生產項目
上海東台鑫貿易有限公司	93.05.18	中国(上海)自由貿易試驗區泰谷路169號A樓308室	新台幣 (美金)	6,863 200	仟元 仟元)	國際貿易及轉口貿易
Great Pursuit Limited	99.09.10	Offshore Chambers, P.O. Box 217 Apia, Samoa	新台幣 (美金)	72,825 2,500	仟元 仟元)	投資控股
皓騰欣電子(深圳)有限公司	100.03.28	深圳市寶安區松崗街道燕川燕羅路富士康科技園廠房2棟1樓A	新台幣 (美金)	72,825 2,500	仟元 仟元)	高密度連接基板、封裝載板、剛撓性印刷電路板生產組裝
Tongtai Machine & Tool Japan Co, LTD	100.01.05	日本國千葉縣松戶市松戶1307番地1松戶ビル6F	新台幣 (日圓)	27,931 88,900	仟元 仟元)	行銷機器設備
SKTD Co., Ltd.	105.07.22	日本國千葉縣松戶市松戶1307番地1松戶ビル6F	新台幣 (日圓)	24,530 79,000	仟元 仟元)	工具機及週邊裝置之開發及設計
TongTai Machinery Co., Ltd.	82.02.03	36/30 Moo 7 Bangphli Yai Bangphli, Samutprakarn 10540	新台幣 (泰銖)	8,109 8,000	仟元 仟元)	專用機和同類產品之製造及銷售
TongTai Seiki Vietnam Co.,Ltd	102.06.04	D14 Lane 17T10 Nguyen Thi Dinh, Trung Hoa Ward, Cau Giay Dist, Hanoi, Vietnam	新台幣 (美金)	9,054 300	仟元 仟元)	行銷機器設備
Tongtai Machine Tool(SEA) Sdn Bhd	101.12.21	No 7, Jalan Para U8/103, Metropolitan Business Park. U8. 40150 Bukit Jelutong, Shah Alam, Selangor, Malaysia	新台幣 (馬幣)	9,822 1,000	仟元 仟元)	行銷機器設備
Tongtai Machine Tool(MFG) Sdn Bhd	101.12.21	No 7, Jalan Para U8/103, Metropolitan Business Park. U8. 40150 Bukit Jelutong, Shah Alam, Selangor, Malaysia	新台幣 (馬幣)	71,952 8,500	仟元 仟元)	各種機械製造及買賣
Tong-Tai Seiki USA, INC.	93.01.02	110 Charlotte Place Englewood Cliffs, NEW JERSEY, 07632	新台幣 (美金)	33,163 1,000	仟元 仟元)	行銷機器設備

企業名稱	設立日期	地址	實收資本額			主要營業或生產項目
PCI-SCEMM	29.10.28	Le Rond Point rue Copernic 42100 Saint-Etienne, France	新台幣 (歐元	203,981 6,000	仟元 仟元)	工具機製造、買賣及維修服務
Tongtai Europe B.V.	94.04.28	Vloelveld 16, 5126 RG GILZE, The Netherlands	新台幣 (歐元	3,723 90	仟元 仟元)	行銷機器設備
Tongtai East Europe S.R.L.	97.03.05	Cluj-Napoca, Str. Gabricii, Nr. 118A, Judetul Cluj, Romania	新台幣 (羅馬幣	625 55	仟元 仟元)	行銷機器設備
Tongan GmbH	104.05.19	Zaunermühlstraße 3, 4050 Traun, Austria	新台幣 (歐元	1,215 35	仟元 仟元)	投資控股
Mbi-group Beteiligung GmbH	94.10.07	Zaunermühlstraße 3, 4050 Traun, Austria	新台幣 (歐元	293,090 8,535	仟元 仟元)	投資控股
Anger Machining GmbH	61.01.21	Zaunermühlstraße 3, 4050 Traun, Austria	新台幣 (歐元	13,467 388	仟元 仟元)	工具機製造、買賣及維修服務
"HPC" Produktions GmbH	98.12.17	Seebacher Straße 40, 9871 Seeboden, Austria	新台幣 (歐元	1,215 35	仟元 仟元)	工具機製造、買賣及維修服務
Anger Machining Inc.	100.04.27	4630 Freedom Drive, Ann Arbor, MI 48108	新台幣 (美金	120 4	仟元 仟元)	工具機買賣及維修服務
Anger Service Deutschland GmbH	100.01.26	Wilhelm-Maybach-Str. 11 72108 Rottenburg am Neckar, Germany	新台幣 (歐元	867 25	仟元 仟元)	工具機買賣及維修服務
Anger Machining Japan K.K.	103.01.15	3-6-2-211 Inukura, Miyamae-ku, Kawasaki	新台幣 (日圓	793 3,000	仟元 仟元)	工具機買賣及維修服務

(三) 推定為有控制與從屬關係者其相同股東資料：無此情形。

(四) 整體關係企業經營業務所涵蓋之行業及分工情形：

1. 本公司整體關係企業經營業務所涵蓋之行業包括：工具機及各種機械製造、零部件之設計及製造、投資業及貿易業。
2. 本公司於歐洲、日本、泰國、馬來西亞、越南、中國、美國、奧地利均設有子公司，提供全球客戶即時業務或技術服務。大體而言本公司各關係企業間所經營業務互有關聯，透過技術、行銷以及服務之相互支援，以發揮集團最大競爭實力。

(五) 各關係企業董事、監察人及總經理資料：

106年12月31日

關係企業名稱	職稱	姓名或法人代表	持有股份	
			股數 (出資額)	持股比例 (出資比例)
東鋒機械自動化股份有限公司	董事	東台精機股份有限公司	1,499,000	99.93%
	董事(代表人)兼董事長	嚴瑞雄	-	-
	董事(代表人)兼總經理	陳正祥	-	-
	董事(代表人)	姚福財	-	-
	監察人	東英投資股份有限公司	1,000	0.07%
	監察人(代表人)	鄭成桐	-	-
亞太菁英股份有限公司	董事	東台精機股份有限公司	14,515,414	99.83%
	董事(代表人)兼董事長及總經理	嚴瑞雄	-	-
	董事(代表人)	孫英洲	-	-
	董事(代表人)	龔宣任	-	-
	監察人	東英投資股份有限公司	220	0%
	監察人(代表人)	陳馨寶	-	-

關係企業名稱	職稱	姓名或法人代表	持有股份	
			股數 (出資額)	持股比例 (出資比例)
謙泰精機股份有限公司	董事長	許秀蓉	1,478,220	12.32%
	董事暨總經理	黃國欽	2,809,780	23.41%
	董事	東台精機股份有限公司	6,238,800	51.99%
	董事(代表人)	汪老生	-	-
	董事(代表人)	曾文吉	-	-
	董事(代表人)	史明泉	-	-
	監察人	東英投資股份有限公司	1,200	0.01%
	監察人(代表人)	鄭建宏	-	-
榮田精機股份有限公司 (榮田)	董事	富映投資股份有限公司	5,875,321	16.50%
	董事(代表人)兼董事長及總經理	陳松田	279,360	0.78%
	董事	東台精機股份有限公司	18,253,424	51.27%
	董事(代表人)	楊金城	-	-
	董事	鄭俊隆	-	-
	監察人	東英投資股份有限公司	1,000	0.00%
	監察人(代表人)	林文華	-	-
Honor Seiki International Co., LTD	董事	陳松田	-	-
			榮田持有 50,000 股	100%
Honor Seiki USA Corporation	董事	陳松田	-	-
			榮田持有 1,000 股	100%
東擘精密股份有限公司	董事長兼總經理	王蘇民	40,800	2.56%
	董事	東台精機股份有限公司	1,006,560	63.10%
	董事(代表人)	王志成	-	-
	董事(代表人)	陳建宏	-	-
	監察人	東英投資股份有限公司	1,440	0.09%

關係企業名稱	職稱	姓名或法人代表	持有股份	
			股數 (出資額)	持股比例 (出資比例)
	監察人(代表人)	鄭榮進	-	-
晉奕科技股份有限公司 (晉奕科技)	董事長	徐紹芳	600,000	15.00%
	董事	東台精機股份有限公司	2,799,000	69.98%
	董事(代表人)	陳慶河	-	-
	董事(代表人)	陳永正	-	-
	總經理	呂慶郎	900,000	22.50%
	監察人	東英投資股份有限公司	1,000	0.03%
	監察人(代表人)	張源顯	-	-
Time Trade International Limited	董事	徐紹芳	-	-
			晉奕科技持有 550,000 股	100%
晉奕精密機械(上海)有 限公司	董事長兼總經理	呂慶郎	-	-
	董事	徐紹芳	-	-
	董事	陳文安	-	-
	監事	謝登財	-	-
			(Time Trade International Limited 出資額 USD 550,000 元)	(100%)
Union Top Industrial (SAMOA) Limited (Union Top)	董事	嚴瑞雄	-	-
			東台精機持有 16,465,400 股	100%

關係企業名稱	職稱	姓名或法人代表	持有股份	
			股數 (出資額)	持股比例 (出資比例)
東昱精機(上海)有限公司	董事長兼總經理	嚴瑞雄	-	-
	董事	邱鳳輝	-	-
	董事	林本源	-	-
	監事	謝登財	-	-
			(Union Top 出資額 USD 2,408,000 元)	(100%)
蘇州東昱精機有限公司	董事長兼總經理	嚴瑞雄	-	-
	董事兼副總經理	邱鳳輝	-	-
	董事兼副總經理	林本源	-	-
	監事	鄭建宏	-	-
			(Union Top 出資額 USD 15,000,000 元)	(100%)
上海東台鑫貿易有限公司	執行董事	嚴瑞雄	-	-
			(Union Top 出資額 USD 200,000 元)	(100%)
Great Pursuit Limited	董事長	嚴瑞雄	-	-
	董事	黃素珠	-	-
			(Union Top 出資額 USD 1,375,000 元)	(55%)
皓騰欣電子(深圳)有限公司	執行董事兼總經理	嚴瑞雄	-	-
	監事	李如平	-	-
			(Great Pursuit Limited 出資額 USD 2,500,000 元)	(55%)

關係企業名稱	職稱	姓名或法人代表	持有股份	
			股數 (出資額)	持股比例 (出資比例)
Tongtai Machine & Tool Japan Co, LTD	董事長 (代表取締役)	嚴瑞雄	-	-
			東台精機持有 889 股	100%
SKTD Co., Ltd.	董事長 (代表取締役)	金田正宏	4	0.51%
	董事 (取締役)	古正明	-	-
	董事 (取締役)	中村英和	2	0.25%
	董事 (取締役)	兼田聰	2	0.25%
	董事 (取締役)	宮里哉子	2	0.25%
	監察人 (監察役)	芳賀務	-	-
			Tongtai Machine & Tool Japan Co, LTD 持有 780 股	98.73%
TongTai Machinery Co., Ltd	董事	嚴瑞雄	-	-
	董事	陳彥銘	-	-
			東台精機持有 392,000 股	49%
TongTai Seiki Vietnam Co.,Ltd	董事	嚴瑞雄	-	-
			東台精機持有 631,080 股	100%
Tongtai Machine Tool (SEA) Sdn Bhd	董事	嚴瑞雄	-	-
	董事兼總經理	林天貴	310,000	31%
	董事	陳馨如	50,000	5%
			東台精機持有 520,000 股	52%

關係企業名稱	職稱	姓名或法人代表	持有股份	
			股數 (出資額)	持股比例 (出資比例)
Tongtai Machine Tool (MFG) Sdn Bhd	董事	嚴瑞雄	-	-
	董事	嚴璐	-	-
	董事	陳永正	-	-
	代理董事	林天貴	-	-
			東台精機持有 8,500,000 股	100%
Tong-Tai Seiki USA, INC.	董事長	嚴瑞雄	-	-
	董事	姚福財	-	-
			東台精機持有 100 股	100%
PCI-SCEMM	董事長	嚴瑞雄	-	-
	董事兼總經理	黃英俊	-	-
	董事	嚴璐	1	-
	董事	孫英洲	-	-
	董事	Patrice GAMBIER	-	-
			東台精機持有 999,999 股	100%
Tongtai Europe B.V.	董事	嚴瑞雄	-	-
	董事兼總經理	黃英俊	-	-
			東台精機持有 9,000 股	100%
TongTai East Europe S.R.L	董事	黃英俊	-	-
			東台精機持有 5,486 股	100%
Tongan GmbH	董事	嚴璐	-	-
			東台精機持有 35,000 股	100%

關係企業名稱	職稱	姓名或法人代表	持有股份	
			股數 (出資額)	持股比例 (出資比例)
Mbi-group Beteiligung GmbH (Mbi)	董事	黃英俊	-	-
	董事	嚴璐	-	-
			(Tongan GmbH 出資額 EUR 8,535,000 元)	(99.95%)
Anger Machining GmbH (Anger)	董事兼總經理	Oskar Morawetz	-	-
			(Mbi 出資額 EUR 388,000 元)	(100%)
"HPC" Produktions GmbH	董事兼總經理	Gunther Kranabether	-	-
			(Mbi 出資額 EUR 35,000 元)	(100%)
Anger Machining Inc.	董事	Dietmar Bahn	-	-
			Anger 持有 60,000 股	100%
Anger Service Deutschland GmbH	董事	Dietmar Bahn	-	-
			(Anger 出資額 EUR25,000 元)	(100%)
Anger Machining Japan K.K.	董事	Dietmar Bahn	-	-
		Shizuo Kakiuchi	-	-
			Anger 持有 30,000 股	100%

(六) 各關係企業營運概況

106年12月31日

單位：新台幣仟元，每股盈餘（損失）元

企業名稱	資本額	資產總額	負債總額	淨值	營業收入	營業利益 (損失)	本期稅後 (損)益	每股盈餘 (損失)
東鋒機械自動化股份有限公司	15,000	75,255	25,233	50,022	95,082	19,872	16,737	11.16
亞太菁英股份有限公司	145,397	1,023,486	955,111	68,375	476,128	(73,439)	(79,594)	(5.47)
譚泰精機股份有限公司	120,000	631,023	430,973	200,050	245,876	4,985	(8,377)	(0.70)
榮田精機股份有限公司	356,047	2,490,214	1,419,653	1,070,561	1,154,943	104,332	11,492	0.32
Honor Seiki International Limited	1,501	146	0	146	0	(12)	(12)	(0.24)
Honor Seiki USA Corporation	3,372	2,796	0	2,796	0	(94)	(94)	(94.00)
東擘精密股份有限公司	15,953	95,535	47,785	47,750	83,292	9,099	6,989	4.38
晉奕科技股份有限公司	40,000	120,819	2,051	118,768	12,454	(7,479)	(4,568)	(1.14)
Time Trade International Limited	16,690	88,301	0	88,301	0	0	4,185	7.61
晉奕精密機械(上海)有限公司	16,690	109,791	21,490	88,301	75,949	4,627	3,896	不適用
Union Top Industrial (SAMOA) Limited	535,919	1,285,979	324,197	961,782	0	(23,766)	52,421	3.18
東昱精機(上海)有限公司	80,269	127,199	15,490	111,709	0	(671)	(552)	不適用
蘇州東昱精機有限公司	746,740	2,617,232	1,557,744	1,059,488	2,094,722	87,946	59,282	不適用
上海東台鑫貿易有限公司	6,863	9,732	900	8,832	2,506	(1,051)	(1,370)	不適用
皓騰欣電子(深圳)有限公司	72,825	21,191	31,647	(10,456)	-	(34)	222	不適用
Tongtai Machine&Tool Japan Co, LTD.	27,931	28,356	6,272	22,084	20,035	(1,553)	(1,063)	(1,195.73)

企業名稱	資本額	資產總額	負債總額	淨值	營業收入	營業利益 (損失)	本期稅後 (損)益	每股盈餘 (損失)
SKTD Co., Ltd.	24,530	28,048	6,946	21,102	59,885	2,842	580	734.18
TongTai Machinery Co., Ltd	8,109	76,912	54,002	22,910	40,895	(1,815)	1,614	2.02
TongTai Seiki Vietnam Co.,Ltd	9,054	16,850	4,878	11,972	16,000	6,976	5,387	8.54
Tongtai Machine Tool (SEA) Sdn Bhd	9,822	40,833	31,161	9,672	74,282	1,453	2,920	2.92
Tongtai Machine Tool (MFG) Sdn Bhd	71,952	42,967	269	42,698	5	(1,526)	(965)	(0.11)
Tong-Tai Seiki USA, INC.	33,163	14,117	0	14,117	0	(605)	(623)	(6,230.00)
PCI-SCEMM	203,981	969,980	642,234	327,746	926,264	34,246	45,671	45.67
Tongtai Europe B.V.	3,723	124,019	107,803	16,216	84,714	(9,342)	(13,073)	(1,452.56)
Tongtai East Europe S.R.L.	625	1,191	3,927	(2,736)	3,348	(1,840)	(1,941)	(353.81)
Tongan GmbH	1,215	1,589	165,555	(163,966)	-	(1,442)	(292,129)	(8,346.54)
Mbi-group Beteiligung GmbH	293,090	28,695	121,422	(92,727)	18,108	1,275	(294,464)	不適用
Anger Machining GmbH	13,467	624,264	718,149	(93,885)	461,885	(274,995)	(305,824)	不適用
"HPC" Produktions GmbH	1,215	147,816	94,039	53,777	289,867	9,982	11,969	不適用
Anger Machining Inc.	120	6,121	8,501	(2,380)	13,316	(2,767)	(2,847)	不適用
Anger Service Deutschland GmbH	867	2,261	1,024	1,237	12,177	580	335	不適用
Anger Machining Japan K.K.	793	395	0	395	6,933	(285)	(408)	不適用

(七) 關係企業合併財務報表：請詳附錄一。

(八) 本公司業已於本年報財務報告(附錄一)揭露所有關係企業從事衍生性商品交易資訊、背書保證及資金貸與他人，其他未列示之關係企業即無從事上述之交易。

二、最近年度及截至年報刊印日止，私募有價證券辦理情形
無此情事。

三、最近年度及截至年報刊印日止子公司持有或處分本公司股票情形
無此情事。

四、其他必要補充說明事項
無。

玖、最近年度及截至年報刊印日止，發生證券交易法第三十六條第三項第二款所定對股東權益或證券價格有重大影響之事項
無此情事。

東台精機股份有限公司及子公司

合併財務報告暨會計師查核報告 民國106及105年度

地址：高雄市路竹區路科三路3號

電話：(07)9761588

§ 目 錄 §

項	目 頁	財 務 報 告 次 附 註 編 號
一、封 面	1	-
二、目 錄	2	-
三、關係企業合併財務報告聲明書	3	-
四、會計師查核報告	4~8	-
五、合併資產負債表	9	-
六、合併綜合損益表	10~11	-
七、合併權益變動表	12	-
八、合併現金流量表	13~15	-
九、合併財務報告附註		
(一) 公司沿革	16	一
(二) 通過財務報告之日期及程序	16	二
(三) 新發布及修訂準則及解釋之適用	16~23	三
(四) 重大會計政策之彙總說明	23~37	四
(五) 重大會計判斷、估計及假設不確定性之主要來源	37~38	五
(六) 重要會計項目之說明	38~78	六~三三
(七) 關係人交易	79~80	三四
(八) 質押之資產	80	三五
(九) 重大或有負債及未認列之合約承諾	81	三六
(十) 重大之災害損失	-	-
(十一) 重大之期後事項	-	-
(十二) 具重大影響之外幣資產及負債資訊	81~82	三七
(十三) 附註揭露事項		
1. 重大交易事項相關資訊	82~83	三八
2. 轉投資事業相關資訊	82~83	三八
3. 大陸投資資訊	83	三八
(十四) 部門資訊	84~86	三九

關係企業合併財務報告聲明書

本公司民國 106 年度（自民國 106 年 1 月 1 日至 12 月 31 日止）依「關係企業合併營業報告書關係企業合併財務報表及關係報告書編製準則」應納入編製關係企業合併財務報告之公司與依國際財務報導準則第 10 號應納入編製母子公司合併財務報告之公司均相同，且關係企業合併財務報告所應揭露相關資訊於前揭母子公司合併財務報告中均已揭露，爰不再另行編製關係企業合併財務報告。

特此聲明

公司名稱：東台精機股份有限公司

董事長：嚴 瑞 雄



中 華 民 國 107 年 3 月 23 日

會計師查核報告

東台精機股份有限公司 公鑒：

查核意見

東台精機股份有限公司（東台公司）及其子公司民國 106 年及 105 年 12 月 31 日之合併資產負債表，暨民國 106 及 105 年 1 月 1 日至 12 月 31 日之合併綜合損益表、合併權益變動表、合併現金流量表以及合併財務報表附註（包括重大會計政策彙總），業經本會計師查核竣事。

依本會計師之意見，基於本會計師之查核結果及其他會計師之查核報告（請參閱其他事項段），上開合併財務報表在所有重大方面係依照證券發行人財務報告編製準則暨金融監督管理委員會認可並發布生效之國際財務報導準則、國際會計準則、解釋及解釋公告編製，足以允當表達東台公司及其子公司民國 106 年及 105 年 12 月 31 日之合併財務狀況，暨民國 106 及 105 年 1 月 1 日至 12 月 31 日之合併財務績效及合併現金流量。

查核意見之基礎

本會計師係依照會計師查核簽證財務報表規則及一般公認審計準則執行查核工作，本會計師於該等準則下之責任將於會計師查核合併財務報表之責任段進一步說明。本會計師所隸屬事務所受獨立性規範之人員已依會計師職業道德規範，與東台公司及其子公司保持超然獨立，並履行該規範之其他責任。本會計師相信已取得足夠及適切之查核證據，以作為表示查核意見之基礎。

關鍵查核事項

關鍵查核事項係指依本會計師之專業判斷，對東台公司及其子公司民國 106 年度合併財務報表之查核最為重要之事項，該等事項已於查核合併財務報表整體及形成查核意見之過程中予以因應，本會計師並不對該等事項單獨表示意見。

茲對東台公司及其子公司民國 106 年度合併財務報表之關鍵查核事項敘明如下：

收入認列

對設備製造商而言，機台收入認列時點係屬重要事項，因銷售機台之風險及報酬之移轉可能於機台尚未完成安裝或客戶對於機台品質標準認定不同而於不當時點認列收入，是以列為關鍵查核事項。

收入認列之會計政策揭露資訊，參閱合併財務報表附註四(十七)。本會計師執行以下主要查核程序：

- 一、執行內部控制測試，瞭解機台收入認列是否已取得客戶簽章確認之裝機完成證明並經適當核准及檢視新增重大客戶之合約是否有影響收入認列時點之條款；
- 二、抽查當年度銷售明細、檢視經客戶簽章確認之裝機完成證明與收入認列時點之一致性；
- 三、取得當年度及期後銷貨退回及折讓明細，查核有無異常退貨及折讓之發生，並確認是否已作適當處理及表達。

存貨之續後衡量

存貨為東台公司及其子公司之重要資產項目，截至民國 106 年 12 月 31 日存貨餘額為新台幣（以下同）6,284,052 千元，佔資產總額 35%。存貨之續後衡量係屬重大會計估計，是以列為關鍵查核事項。相關存貨評價會計政策、重大會計估計判斷暨揭露資訊，參閱合併財務報表附註四(八)、五(二)及十。

本會計師著重於管理階層對年底存貨之評價，包括對有關過時存貨及存貨之續後衡量所作之判斷，執行以下主要查核程序：

- 一、參與年底存貨盤點，透過觀察及詢問等程序以瞭解存貨實際狀況，並評估過時及損壞存貨之續後衡量合理性；
- 二、取得年底存貨庫齡明細，測試存貨庫齡正確性及檢視管理階層是否依存貨呆滯損失提列政策處理；
- 三、取得年底存貨明細，評估續後衡量方法是否適當，並檢視市價之基本假設及支持文件，以核算續後衡量金額之合理性。

負債準備

對設備製造商而言，機台銷售後發生之保固成本受保固期間、市場技術改變及買賣雙方對於維修責任範圍的認定等因素影響，是以列為關鍵查核事項。保固負債準備評估之會計政策、重大會計估計判斷暨揭露資訊，參閱合併財務報表附註四(十六)、五(三)及二二。本會計師執行以下主要查核程序：

- 一、取得並核對過去實際無償保固成本，並依據該資料核算保固負債準備提列之金額；
- 二、檢視當年度實際發生無償保固成本，是否有發生重大例外之無償保固，以驗證依歷史無償保固成本作為計算提列比率是否允當；
- 三、取得當年度新增重大客戶之合約，檢視是否有新增之無償保固成本項目，而須調整保固負債準備之提列比率。

其他事項

列入東台公司及其子公司合併財務報表中，部分子公司係由其他會計師查核，因此，本會計師對上開合併財務報表所表示之意見中，有關該等子公司列入合併財務報表之金額及揭露之資訊，係依據其他會計師之查核報告。該等子公司民國 106 年及 105 年 12 月 31 日之資產總額分別為 5,275,022 千元及 5,345,151 千元，分別佔合併資產總額 30% 及 36%；民國 106 及 105 年 1 月 1 日至 12 月 31 日營業收入淨額分別為 2,746,026 千元及 4,009,400 千元，分別佔合併營業收入淨額 28% 及 41%。

東台公司業已編製民國 106 及 105 年度之個體財務報表，並經本會計師出具無保留意見加其他事項段落之查核報告在案，備供參考。

管理階層與治理單位對合併財務報表之責任

管理階層之責任係依照證券發行人財務報告編製準則暨金融監督管理委員會認可並發布生效之國際財務報導準則、國際會計準則、解釋及解釋公告編製允當表達之合併財務報表，且維持與合併財務報表編製有關之必要內部控制，以確保合併財務報表未存有導因於舞弊或錯誤之重大不實表達。

於編製合併財務報表時，管理階層之責任亦包括評估東台公司及其子公司繼續經營之能力、相關事項之揭露，以及繼續經營會計基礎之採用，除非管理階層意圖清算東台公司及其子公司或停止營業，或除清算或停業外別無實際可行之其他方案。

東台公司及其子公司之治理單位（含審計委員會）負有監督財務報導流程之責任。

會計師查核合併財務報表之責任

本會計師查核合併財務報表之目的，係對合併財務報表整體是否存有導因於舞弊或錯誤之重大不實表達取得合理確信，並出具查核報告。合理確信係高度確信，惟依照一般公認審計準則執行之查核工作無法保證必能偵出合併財務報表存有之重大不實表達，不實表達可能導因於舞弊或錯誤，如不實表達之個別金額或彙總數可合理預期將影響合併財務報表使用者所作之經濟決策，則被認為具有重大性。

本會計師依照一般公認審計準則查核時，運用專業判斷並保持專業上之懷疑。本會計師亦執行下列工作：

- 一、辨認並評估合併財務報表導因於舞弊或錯誤之重大不實表達風險，對所評估之風險設計及執行適當之因應對策，並取得足夠及適切之查核證據以作為查核意見之基礎。因舞弊可能涉及共謀、偽造、故意遺漏、不實聲明或踰越內部控制，而未偵出導因於舞弊之重大不實表達之風險高於導因於錯誤者。
- 二、對與查核攸關之內部控制取得必要之瞭解，以設計當時情況下適當之查核程序，惟其目的非對東台公司及其子公司內部控制之有效性表示意見。
- 三、評估管理階層所採用會計政策之適當性，及其所作會計估計與相關揭露之合理性。
- 四、依據所取得之查核證據，對管理階層採用繼續經營會計基礎之適當性，以及使東台公司及其子公司繼續經營之能力可能產生重大疑慮之事件或情況是否存在重大不確定性，作出結論。本會計師若認為該等事件或情況存在重大不確定性，則須於查核報告中提醒合併財務報表使用者注意合併財務報表之相關揭露，或於該等揭露係屬不適當時修正查核意見。本會計師之結論係以截至查核報告日所取得之查核證據為基礎，惟未來事件或情況可能導致東台公司及其子公司不再具有繼續經營之能力。

五、評估合併財務報表（包括相關附註）之整體表達、結構及內容，以及個體財務報表是否允當表達相關交易及事件。

六、對於東台公司及其子公司內組成個體之財務資訊取得足夠及適切之查核證據，以對合併財務報表表示意見。本會計師負責查核案件之指導、監督及執行，並負責形成東台公司及其子公司查核意見。

本會計師與治理單位溝通之事項，包括所規劃之查核範圍及時間，以及重大查核發現（包括於查核過程中所辨認之內部控制顯著缺失）。

本會計師亦向治理單位提供本會計師所隸屬事務所受獨立性規範之人員已遵循會計師職業道德規範中有關獨立性之聲明，並與治理單位溝通所有可能被認為會影響會計師獨立性之關係及其他事項（包括相關防護措施）。

本會計師從與治理單位溝通之事項中，決定對東台公司及其子公司民國106年度合併財務報表查核之關鍵查核事項。本會計師於查核報告中敘明該等事項，除非法令不允許公開揭露特定事項，或在極罕見情況下，本會計師決定不於查核報告中溝通特定事項，因可合理預期此溝通所產生之負面影響大於所增進之公眾利益。

勤業眾信聯合會計師事務所

會計師 劉 裕 祥



劉裕祥

會計師 郭 麗 園



郭麗園

金融監督管理委員會核准文號

金管證審字第 1050024633 號

證券暨期貨管理委員會核准文號

台財證六字第 0920123784 號

中 華 民 國 107 年 3 月 23 日



東台精機股份有限公司
民國 106 年 12 月 31 日

單位：新台幣千元

代碼	資產	105年12月31日	106年12月31日	105年12月31日	106年12月31日
		金額	金額	金額	金額
1100	流動資產				
1110	現金及約當現金(附註四及六)	\$ 1,247,629	\$ 3,251,265	\$ 2,504,971	\$ 2,504,971
1111	透過損益按公允價值衡量之金融資產		419,890	189,864	189,864
1125	一流動(附註四及七)	83,367	20,179	1,656	1,656
1150	應收票據淨額(附註九)	51,300	234,219	122,991	122,991
1170	應收帳款淨額(附註四、五及九)	334,689	2,469,519	1,668,296	1,668,296
1180	應收帳款一關係人(附註二、三及四)	3,582,340	129,956	79,672	79,672
1200	其他應收款(附註一、二及三)	13,645	854,771	686,095	686,095
1220	其他應收款(附註三)	109,064	75,792	50,932	50,932
130X	本期所得稅資產(附註二、七)	15,455	117,235	37,901	37,901
1410	存貨(附註四、五及十)	6,284,052	1,428,750	937,298	937,298
1476	預付款項(附註十一)	271,905	1,565,092	304,050	304,050
1479	其他金融資產一流動(附註十四及三)	794,649	28,724	83,302	83,302
1479	其他流動資產	20,388	10,595,492	6,657,028	6,657,028
11XX	流動資產總計	13,306,563	10,595,492	6,657,028	6,657,028
1523	非流動資產				
1550	備供出售金融資產一非流動(附註四及八)	159,349	1,316,877	1,998,577	1,998,577
1600	按攤銷成本計量之投資(附註四及十三)	14,029	5,393	55,991	55,991
1760	不動產、廠房及設備(附註四、十五及五)	3,542,807	70,720	87,610	87,610
1780	投資性不動產(附註四及十六)	261,739	74,049	70,353	70,353
1840	無形資產(附註四及十七)	84,750	387	456	456
1920	遞延所得稅資產(附註二、七)	256,659	1,870	1,138	1,138
1930	存出保證金	29,865	1,469,396	2,213,125	2,213,125
1975	長期應收票據及款項(附註四及九)	18,676	12,064,888	8,880,153	8,880,153
1980	淨確定福利資產一非流動(附註四、五及三)	1,308			
1990	其他金融資產一非流動(附註十四及三)	54,271	2,548,265	2,548,265	2,548,265
15XX	非流動資產總計	4,505,830	1,190,258	1,190,258	1,190,258
1XXX	資產總計	\$ 17,812,393	\$ 17,812,393	\$ 17,812,393	\$ 17,812,393
負債					
1100	流動負債				
1110	短期借款(附註十九及三五)				
1111	應付短期票款(附註十九)				
1125	透過損益按公允價值衡量之金融負債				
1150	一流動(附註四及七)				
1170	應付票據(附註二十)				
1180	應付帳款(附註二十)				
1200	應付帳款一關係人(附註二、三及四)				
1220	其他應付款(附註二、三及四)				
1252	本期所得稅負債(附註二、七)				
130X	負債準備(附註四、五及二)				
1410	預收款項				
1476	一年內到期銀行長期借款(附註十九及三五)				
1479	其他流動負債				
11XX	流動負債總計				
1523	非流動負債				
1550	銀行長期借款(附註十九及三五)				
1600	負債準備一非流動(附註四、五及二)				
1760	遞延所得稅負債(附註二、七)				
1840	淨確定福利負債(附註四、五及二)				
1920	存入保證金				
1975	其他非流動負債				
15XX	非流動負債總計				
1XXX	負債總計				

後附之附註係本合併財務報告之一部分。

(參閱勤業眾信聯合會計師事務所民國 107 年 3 月 23 日查核報告)

董事長：嚴瑞雄

經理人：嚴瑞雄

會計主管：鄭建宏



東台精機股份有限公司及子公司

合併綜合損益表

民國 106 及 105 年 1 月 1 日至 12 月 31 日

單位：新台幣千元，惟每股盈餘（損失）為新台幣元

代 碼		106年度		105年度	
		金 額	%	金 額	%
4000	營業收入淨額（附註四、二 五及三四）	\$9,762,815	100	\$9,768,086	100
5000	營業成本（附註十、二三、 二六及三四）	<u>7,666,519</u>	<u>78</u>	<u>7,616,854</u>	<u>78</u>
5900	營業毛利	<u>2,096,296</u>	<u>22</u>	<u>2,151,232</u>	<u>22</u>
	營業費用（附註二三、二六 及三四）				
6100	推銷費用	852,580	9	758,349	8
6200	管理費用	873,894	9	897,331	9
6300	研究發展費用	<u>420,296</u>	<u>4</u>	<u>362,775</u>	<u>4</u>
6000	營業費用合計	<u>2,146,770</u>	<u>22</u>	<u>2,018,455</u>	<u>21</u>
6900	營業利益（損失）	(<u>50,474</u>)	<u>-</u>	<u>132,777</u>	<u>1</u>
	營業外收入及支出（附註十 三、二六及三四）				
7010	其他收入	159,126	1	210,096	2
7020	其他利益及損失	(225,384)	(2)	(164,517)	(2)
7050	財務成本	(84,482)	(1)	(64,417)	-
7060	採用權益法認列之關聯 企業損失之份額	(<u>1,786</u>)	<u>-</u>	(<u>3,305</u>)	<u>-</u>
7000	營業外收入及支出 合計	(<u>152,526</u>)	(<u>2</u>)	(<u>22,143</u>)	<u>-</u>
7900	本年度稅前淨利（損）	(203,000)	(2)	110,634	1
7950	所得稅費用（附註四及二七）	<u>29,433</u>	<u>-</u>	<u>44,774</u>	<u>-</u>
8200	本年度淨利（損）	(<u>232,433</u>)	(<u>2</u>)	<u>65,860</u>	<u>1</u>

（接次頁）

(承前頁)

代 碼		106年度		105年度	
		金 額	%	金 額	%
	其他綜合損益 (附註二三、二四及二七)				
8310	不重分類至損益之項目				
8311	確定福利計畫之再 衡量數	(\$ 6,536)	-	(\$ 8,100)	-
8349	與不重分類之項目 相關之所得稅	930	-	1,213	-
8360	後續可能重分類至損益 之項目				
8361	國外營運機構財務 報表換算之兌換 差額	(2,172)	-	(126,934)	(1)
8362	備供出售金融資產 未實現損益	3,150	-	15,006	-
8399	與可能重分類之項 目相關之所得稅	488	-	21,311	-
8300	本年度其他綜合損 益 (稅後淨額)	(4,140)	-	(97,504)	(1)
8500	本年度綜合損益總額	(\$ 236,573)	(2)	(\$ 31,644)	-
	淨利 (損) 歸屬於：				
8610	本公司業主	(\$ 237,404)	(2)	\$ 57,659	1
8620	非控制權益	4,971	-	8,201	-
8600		(\$ 232,433)	(2)	\$ 65,860	1
	綜合損益總額歸屬於：				
8710	本公司業主	(\$ 241,344)	(2)	(\$ 38,607)	-
8720	非控制權益	4,771	-	6,963	-
8700		(\$ 236,573)	(2)	(\$ 31,644)	-
	每股盈餘 (損失) (附註二八)				
9750	基 本	(\$ 0.93)		\$ 0.23	
9850	稀 釋	(0.93)		0.23	

後附之附註係本合併財務報告之一部分。

(參閱勤業眾信聯合會計師事務所民國 107 年 3 月 23 日查核報告)

董事長：嚴瑞雄



經理人：嚴瑞雄



會計主管：鄭建宏



東台精機股份有限公司 子公司

民國 106 年 12 月 31 日

單位：新台幣千元

代碼	105年1月1日餘額	東台精機股份有限公司 之 權益										
		普通股本	資本公積	法定盈餘公積	特別盈餘公積	盈餘	其他	主	權	總	計	
A1	\$ 2,560,265	\$ 1,200,010	\$ 661,137	\$ 137,857	\$ 1,085,849	\$ 42,784	\$ 50,345	\$ 93,129	\$ 28,999	\$ 703,168	\$ 5,709,248	\$ 6,412,416
B1	-	-	27,123	-	(27,123)	-	-	-	-	-	(203,861)	(203,861)
B5	-	-	-	-	(203,861)	-	-	-	-	-	(203,861)	(203,861)
D1	-	-	-	-	(230,984)	-	-	-	-	-	-	-
D3	-	-	-	-	57,659	-	-	-	-	8,201	57,659	65,860
D5	-	-	-	-	(6,473)	(104,556)	14,763	(89,793)	-	(1,238)	(96,266)	(97,504)
L3	(12,000)	(9,752)	-	-	51,186	(104,556)	14,763	(89,793)	-	6,963	(38,607)	(31,644)
M7	-	-	-	-	(7,247)	-	-	-	28,999	-	-	-
O1	-	-	-	-	(17,570)	-	-	-	-	-	(17,570)	(17,570)
Z1	2,548,265	1,190,258	688,260	137,857	881,234	(61,772)	65,108	3,336	-	692,050	5,449,210	6,141,260
B17	-	-	-	(48,108)	48,108	-	-	-	-	-	-	-
B1	-	-	5,766	-	(5,766)	-	-	-	-	-	(127,413)	(127,413)
B5	-	-	-	-	(127,413)	-	-	-	-	-	(127,413)	(127,413)
D1	-	-	-	-	(85,071)	-	-	-	-	-	-	-
D3	-	-	-	-	(237,404)	-	-	-	-	4,971	(237,404)	(232,433)
D5	-	-	-	-	(5,170)	(1,995)	3,225	1,230	-	(200)	(3,940)	(4,140)
M7	-	-	-	-	(242,574)	(1,995)	3,225	1,230	-	4,771	(241,344)	(236,573)
O1	-	-	-	-	(10,192)	-	-	-	-	-	(10,192)	(10,192)
Z1	2,548,265	1,190,258	694,026	89,749	543,397	(63,767)	68,333	4,566	-	677,244	5,070,261	5,747,505

後附之附註係本合併財務報告之一部分。

(參閱勤業眾信聯合會計師事務所民國 107 年 3 月 23 日查核報告)

董事長：嚴瑞雄

經理人：嚴瑞雄

會計主管：鄭建宏



東台精機股份有限公司及子公司

合併現金流量表

民國 106 及 105 年 1 月 1 日至 12 月 31 日

單位：新台幣千元

代 碼		106 年度	105 年度
	營業活動之現金流量		
A10000	本年度稅前淨利 (損)	(\$ 203,000)	\$ 110,634
A20010	收益費損項目		
A20100	折舊費用	231,967	246,766
A20200	攤銷費用	53,890	102,829
A20300	呆帳費用 (壞帳回升利益)	53,382	(44,354)
A20400	透過損益按公允價值衡量之金融 資產及負債淨損失	64,262	33,297
A20900	財務成本	84,482	64,417
A21200	利息收入	(17,317)	(10,676)
A21300	股利收入	(6,987)	(4,219)
A22300	採用權益法認列之關聯企業損失 之份額	1,786	3,305
A22500	處分不動產、廠房及設備損失	407	1,443
A22700	處分投資性不動產損失	-	11,172
A23100	處分投資利益	(1,357)	(1,691)
A23700	非金融資產減損損失	110,786	169,957
A29900	提列負債準備	107,851	78,342
A29900	其 他	2,354	3,521
A30000	營業資產及負債之淨變動數		
A31110	交易目的金融商品	36,479	(76,223)
A31130	應收票據及長期應收票據及款項	(197,406)	11,661
A31150	應收帳款	(349,492)	(258,979)
A31160	應收帳款—關係人	(118)	(2,453)
A31180	其他應收款	(7,119)	49,385
A31200	存 貨	(1,621,234)	(38,812)
A31230	預付款項	(95,978)	(23,067)
A31240	其他流動資產	(13,106)	(3,164)
A32130	應付票據	111,228	18,609
A32150	應付帳款	801,223	359,772
A32160	應付帳款—關係人	50,284	16,497
A32180	其他應付款	166,566	(76,324)
A32210	預收款項	491,452	(39,075)
A32200	負債準備	(80,886)	(66,485)

(接次頁)

(承前頁)

代 碼		106 年度	105 年度
A32230	其他流動負債	(\$ 54,578)	\$ 7,986
A32240	淨確定福利負債	(2,577)	(91,801)
A32990	其他非流動負債	<u>1,832</u>	<u>(289)</u>
A33000	營運產生之現金流入(出)	(280,924)	551,981
A33100	收取之利息	12,237	10,867
A33200	收取之股利	6,925	4,131
A33300	支付之利息	(88,970)	(69,126)
A33500	支付之所得稅	<u>(61,368)</u>	<u>(131,380)</u>
AAAA	營業活動之淨現金流入(出)	<u>(412,100)</u>	<u>366,473</u>
投資活動之現金流量			
B00300	取得備供出售金融資產	(76,949)	(167,316)
B00400	處分備供出售金融資產價款	89,133	100,610
B00500	備供出售金融資產減資退回股款	-	2,702
B01800	取得採用權益法之投資	-	(1,000)
B02200	對子公司之收購所取得(支付)之現金 (扣除所取得之現金)	-	(58,460)
B02300	處分子公司	233	-
B02700	購置不動產、廠房及設備	(275,483)	(717,543)
B02800	處分不動產、廠房及設備價款	44,639	4,682
B03700	存出保證金減少(增加)	3,704	(1,744)
B04500	取得無形資產	(27,845)	(46,962)
B05400	購置投資性不動產	-	(109,528)
B05500	處分投資性不動產	-	117,151
B06500	其他金融資產增加	(632,661)	(3,037)
B06700	其他非流動資產增加	<u>(8,177)</u>	<u>(41,351)</u>
BBBB	投資活動之淨現金流出	<u>(883,406)</u>	<u>(921,796)</u>
籌資活動之現金流量			
C00100	短期借款增加	3,287,786	3,587,554
C00200	短期借款減少	(2,541,392)	(2,999,719)
C00500	應付短期票券增加(減少)	230,026	(154,814)
C01600	舉借銀行長期借款	1,083,525	1,001,791
C01700	償還銀行長期借款	(504,183)	(441,305)
C03100	存入保證金減少	(69)	(44)
C04500	發放現金股利	(127,413)	(203,861)
C05800	非控制權益減少	<u>(22,659)</u>	<u>(39,250)</u>
CCCC	籌資活動之淨現金流入	<u>1,405,621</u>	<u>750,352</u>
DDDD	匯率變動對現金及約當現金之影響	<u>(15,822)</u>	<u>(235,367)</u>

(接次頁)

(承前頁)

代 碼		106 年度	105 年度
E000	現金及約當現金淨增加(減少)數	\$ 94,293	(\$ 40,338)
E00100	年初現金及約當現金餘額	<u>1,247,629</u>	<u>1,287,967</u>
E00200	年底現金及約當現金餘額	<u>\$1,341,922</u>	<u>\$1,247,629</u>

後附之附註係本合併財務報告之一部分。

(參閱勤業眾信聯合會計師事務所民國 107 年 3 月 23 日查核報告)

董事長：嚴瑞雄



經理人：嚴瑞雄



會計主管：鄭建宏



東台精機股份有限公司及子公司

合併財務報告附註

民國 106 及 105 年 1 月 1 日至 12 月 31 日

(除另註明外，金額以新台幣千元為單位)

一、公司沿革

東台精機股份有限公司（以下稱「本公司」）設立於 58 年 1 月，目前主要經營各種工作母機機械工具與電腦組件之製造加工及銷售，暨電腦數值控制車床及切削中心機等之製造及銷售。

本公司股票於 92 年 9 月 15 日起在台灣證券交易所上市掛牌買賣。

本合併財務報告係以本公司之功能性貨幣新台幣表達。

二、通過財務報告之日期及程序

本合併財務報告於 107 年 3 月 23 日經董事會通過後發布。

三、新發布及修訂準則及解釋之適用

- (一) 首次適用修正後之證券發行人財務報告編製準則及經金融監督管理委員會（以下稱「金管會」）認可並發布生效之國際財務報導準則（IFRS）、國際會計準則（IAS）、解釋（IFRIC）及解釋公告（以下稱「IFRSs」）

除下列說明外，適用修正後之證券發行人財務報告編製準則及金管會認可並發布生效之 IFRSs 將不致造成本公司及子公司會計政策之重大變動：

證券發行人財務報告編製準則之修正

該修正除配合金管會認可並發布生效之 IFRSs 新增若干會計項目及非金融資產減損揭露規定外，另配合國內實施 IFRSs 情形，強調若干認列與衡量規定，並新增關係人交易及商譽等揭露。

該修正規定，其他公司或機構與本公司及子公司之董事長或總經理為同一人，或具有配偶或二親等以內關係者，除能證明不具控制或重大影響者外，係屬實質關係人。此外，該修正

規定應揭露與本公司及子公司進行重大交易之關係人名稱及關係，若單一關係人交易金額或餘額達本公司及子公司各該項交易總額或餘額 10% 以上者，應按關係人名稱單獨列示。

106 年追溯適用前述修正時，係增加關係人交易之揭露，參閱附註三四。

(二) 107 年適用之證券發行人財務報告編製準則及金管會認可之 IFRSs

<u>新發布／修正／修訂準則及解釋</u>	<u>國際會計準則理事會 (IASB) 發布之生效日 (註 1)</u>
「2014~2016 週期之年度改善」	註 2
IFRS 2 之修正「股份基礎給付交易之分類與衡量」	2018 年 1 月 1 日
IFRS 4 之修正「於 IFRS 4『保險合約』下 IFRS 9『金融工具』之適用」	2018 年 1 月 1 日
IFRS 9「金融工具」	2018 年 1 月 1 日
IFRS 9 及 IFRS 7 之修正「強制生效日及過渡揭露」	2018 年 1 月 1 日
IFRS 15「客戶合約之收入」	2018 年 1 月 1 日
IFRS 15 之修正「IFRS 15 之闡釋」	2018 年 1 月 1 日
IAS 7 之修正「揭露倡議」	2017 年 1 月 1 日
IAS 12 之修正「未實現損失之遞延所得稅資產之認列」	2017 年 1 月 1 日
IAS 40 之修正「投資性不動產之轉換」	2018 年 1 月 1 日
IFRIC 22「外幣交易與預收付對價」	2018 年 1 月 1 日

註 1：除另註明外，上述新發布／修正／修訂準則或解釋係於各該日期以後開始之年度期間生效。

註 2：IFRS 12 之修正係追溯適用於 2017 年 1 月 1 日以後開始之年度期間；IAS 28 之修正係追溯適用於 2018 年 1 月 1 日以後開始之年度期間。

1. IFRS 9「金融工具」及相關修正

金融資產之分類、衡量與減損

就金融資產方面，所有原屬於 IAS 39「金融工具：認列與衡量」範圍內之金融資產後續衡量係以攤銷後成本衡量或以公允價值衡量。

IFRS 9 對金融資產之分類規定，本公司及子公司投資之債務工具，若其合約現金流量完全為支付本金及流通在外本金金額之利息，分類及衡量如下：

- (1) 以收取合約現金流量為目的之經營模式而持有該金融資產，則該金融資產係以攤銷後成本衡量，此類金融資產後續係按有效利率認列利息收入於損益，並持續評估減損，減損損益認列於損益。
- (2) 藉由收取合約現金流量與出售金融資產而達成目的之經營模式而持有該金融資產，則該金融資產係以透過其他綜合損益按公允價值衡量。此類金融資產後續係按有效利率認列利息收入於損益，並持續評估減損，減損損益與兌換損益亦認列於損益，其他公允價值變動則認列於其他綜合損益，於該金融資產除列或重分類時，原先累積於其他綜合損益之公允價值變動應重分類至損益。

本公司及子公司投資非屬前述條件之金融資產，係以公允價值衡量，公允價值變動認列於損益。惟本公司及子公司得選擇於原始認列時，將非持有供交易之權益投資指定為透過其他綜合損益按公允價值衡量，此類金融資產除股利收益認列於損益外，其他相關利益及損失係認列於其他綜合損益，後續無須評估減損，累積於其他綜合損益之公允價值變動亦不重分類至損益。

本公司及子公司以 106 年 12 月 31 日持有之金融資產與當日所存在之事實及情況，初步評估下列金融資產之分類與衡量將因適用 IFRS 9 而改變：

分類為備供出售金融資產之上櫃及未上市（櫃）股票投資，依 IFRS 9 分類為指定為透過其他綜合損益按公允價值衡量。公允價值變動係累計於其他權益，於投資處分時不再重分類至損益，而將直接轉入保留盈餘。

分類為備供出售金融資產之人民幣浮動收益理財產品，因其現金流並非完全為支付本金及流通在外本金金額之利息，且非屬權益工具，依 IFRS 9 將分類為透過損益按公允價值衡量。

IFRS 9 採用「預期信用損失模式」認列金融資產之減損，以攤銷後成本衡量之金融資產、應收租賃款及 IFRS 15「客戶合約之收入」產生之合約資產，應認列備抵損失。若前述金融資產之信用風險自原始認列後並未顯著增加，則備抵損失係按未來 12 個月之預期信用損失衡量。若前述金融資產之信用風險自原始認列後已顯著增加且非低信用風險，則其備抵損失係按剩餘存續期間之預期信用損失衡量。但未包括重大財務組成部分之應收帳款必須按存續期間之預期信用損失衡量備抵損失。

此外，原始認列時已有信用減損之金融資產，本公司及子公司考量原始認列時之預期信用損失以計算信用調整後之有效利率，後續備抵損失則按後續預期信用損失累積變動數衡量。

本公司及子公司評估對於應收帳款、合約資產及應收租賃款將適用簡化作法，以存續期間預期信用損失衡量備抵損失。本公司及子公司預期適用 IFRS 9 預期信用損失模式將使金融資產之信用損失更早認列。

本公司及子公司選擇於適用 IFRS 9 金融資產之分類、衡量與減損規定時不重編 106 年度比較資訊，首次適用之累積影響數將認列於首次適用日，並將揭露適用 IFRS 9 之分類變動及調節資訊。

追溯適用 IFRS 9 金融資產分類、衡量與減損規定，對 107 年 1 月 1 日資產及權益影響預計如下：

	1 0 6 年 12 月 31 日 帳 面 金 額	首 次 適 用 之 調 整	107 年 1 月 1 日 調 整 後 帳 面 金 額
<u>資 產 及 權 益 之 影 響</u>			
備供出售金融資產－流 動	\$ 39,149	(\$ 39,149)	\$ -
透過其他綜合損益按公 允價值衡量之金融資 產－流動	-	39,149	39,149
備供出售金融資產－非 流動	159,349	(159,349)	-
透過其他綜合損益按公 允價值衡量之金融資 產－非流動	-	159,349	159,349
遞延所得稅資產	<u>256,659</u>	(<u> 6,701</u>)	<u>249,958</u>
資產影響	<u>\$455,157</u>	(<u>\$ 6,701</u>)	<u>\$448,456</u>
未分配盈餘	\$543,397	\$ 32,905	\$576,302
備供出售金融資產未實 現損益	68,333	(68,333)	-
透過其他綜合損益按公 允價值衡量之金融資 產未實現損益	<u>-</u>	<u>28,727</u>	<u>28,727</u>
權益影響	<u>\$611,730</u>	(<u>\$ 6,701</u>)	<u>\$605,029</u>

2. IFRS 15「客戶合約之收入」及相關修正

IFRS 15 係規範來自客戶合約之收入認列原則，該準則將取代 IAS 18「收入」、IAS 11「建造合約」及相關解釋。

本公司及子公司於適用 IFRS 15 時，係以下列步驟認列收入：

- (1) 辨認客戶合約；
- (2) 辨認合約中之履約義務；
- (3) 決定交易價格；
- (4) 將交易價格分攤至合約中之履約義務；及
- (5) 於滿足履約義務時認列收入。

於辨認履約義務時，IFRS 15 及相關修正規定，若商品或勞務能被區分（例如，經常單獨銷售某一商品或勞務），

且移轉商品或勞務之承諾依合約之內涵係可區分（亦即，合約承諾之性質係為個別移轉每一商品或勞務，而非移轉組合產出），則該商品或勞務係可區分。

本公司及子公司選擇僅對 107 年 1 月 1 日尚未完成之合約追溯適用 IFRS 15，相關累積影響數將調整於該日保留盈餘。此外，本公司及子公司將揭露 107 年若仍繼續適用現行會計處理，其與適用 IFRS 15 之差異說明。

	1 0 6 年 12 月 31 日 首次適用 帳面金額	107 年 1 月 1 日調整後 帳面金額
預收款項	\$ 1,428,750	(\$ 1,428,382) \$ 368
合約負債—流動	-	1,428,382
負債影響	<u>\$ 1,428,750</u>	<u>\$ -</u> <u>\$ 1,428,750</u>

除上述影響外，截至本合併財務報告經董事會通過發布日止，本公司及子公司評估其他準則、解釋之修正將不致對財務狀況與財務績效造成重大影響。

(三) IASB 已發布但尚未經金管會認可並發布生效之 IFRSs

新發布 / 修正 / 修訂準則及解釋	I A S B 發布之 生效日 (註 1)
「2015~2017 週期之年度改善」	2019 年 1 月 1 日
IFRS 9 之修正「具負補償之提前還款特性」	2019 年 1 月 1 日 (註 2)
IFRS 10 及 IAS 28 之修正「投資者與其關聯企業或合資間之資產出售或投入」	未 定
IFRS 16「租賃」	2019 年 1 月 1 日 (註 3)
IFRS 17「保險合約」	2021 年 1 月 1 日
IAS 19 之修正「計畫修正、縮減或清償」	2019 年 1 月 1 日 (註 4)
IAS 28 之修正「對關聯企業及合資之長期權益」	2019 年 1 月 1 日
IFRIC 23「所得稅之不確定性之處理」	2019 年 1 月 1 日

註 1：除另註明外，上述新發布 / 修正 / 修訂準則或解釋係於各該日期以後開始之年度期間生效。

註 2：金管會允許本公司及子公司得選擇提前於 107 年 1 月 1 日適用此項修正。

註 3：金管會於 106 年 12 月 19 日宣布我國企業應自 108 年 1 月 1 日適用 IFRS 16。

註 4：2019 年 1 月 1 日以後發生之計畫修正、縮減或清償適用此項修正。

1. IFRS 16「租賃」

IFRS 16 係規範租賃之會計處理，該準則將取代 IAS 17「租賃」及相關解釋。

於適用 IFRS 16 時，若本公司及子公司為承租人，除低價值標的資產租賃及短期租賃得選擇採用類似 IAS 17 之營業租賃處理外，其他租賃皆應於合併資產負債表上認列使用權資產及租賃負債。合併綜合損益表應分別表達使用權資產之折舊費用及租賃負債按有效利息法所產生之利息費用。在合併現金流量表中，償付租賃負債之本金金額表達為籌資活動，支付利息部分則列為營業活動。對於本公司及子公司為承租人之會計處理預計有重大影響。

對於本公司及子公司為出租人之會計處理預計無重大影響。

IFRS 16 生效時，本公司及子公司得選擇追溯適用至比較期間或將首次適用之累積影響數認列於首次適用日。

2. IFRIC 23「所得稅之不確定性之處理」

IFRIC 23 釐清當所得稅處理存在不確定性時，本公司及子公司須假設稅務主管機關將可取具所有相關資料進行審查，若判斷其申報之所得稅處理很有可能被稅務主管機關接受，本公司及子公司對於課稅所得、課稅基礎、未使用課稅損失、未使用課稅抵減及稅率之決定必須與申報所得稅時所採用之所得稅處理一致。若稅務主管機關並非很有可能接受申報之所得稅處理，本公司及子公司須採最可能金額或預期值（應採兩者中較能預測不確定性最終結果

之方法) 評估。若事實及情況改變，本公司及子公司須重評估其判斷與估計。

本公司及子公司得選擇在不使用後見之明之前提下追溯適用 IFRIC 23，或將追溯適用 IFRIC 23 之累積影響數認列於首次適用日。

除上述影響外，截至本合併財務報告經董事會通過發布日止，本公司及子公司仍持續評估其他準則、解釋之修正對財務狀況與經營績效之影響，相關影響待評估完成時予以揭露。

四、重大會計政策之彙總說明

(一) 遵循聲明

本合併財務報告係依照證券發行人財務報告編製準則及經金管會認可並發布生效之 IFRSs 編製。

(二) 編製基礎

除按公允價值衡量之金融工具及按確定福利義務現值減除計畫資產公允價值認列之淨確定福利資產及負債外，本合併財務報告係依歷史成本基礎編製。

公允價值衡量依照相關輸入值之可觀察程度及重要性分為第 1 等級至第 3 等級：

1. 第 1 等級輸入值：係指於衡量日可取得之相同資產或負債於活絡市場之報價（未經調整）。
2. 第 2 等級輸入值：係指除第 1 等級之報價外，資產或負債直接（亦即價格）或間接（亦即由價格推導而得）之可觀察輸入值。
3. 第 3 等級輸入值：係指資產或負債之不可觀察之輸入值。

(三) 資產與負債區分流動與非流動之標準

流動資產包括：

1. 主要為交易目的而持有之資產；
2. 於資產負債表日後 12 個月內實現之資產；及
3. 現金及約當現金（但不包括於資產負債表日後逾 12 個月用以交換或清償負債而受到限制者）。

流動負債包括：

1. 主要為交易目的而持有之負債；
2. 於資產負債表日後 12 個月內到期清償之負債；及
3. 不能無條件將清償期限遞延至資產負債表日後至少 12 個月之負債。

非屬上述流動資產或流動負債者，係分類為非流動資產或非流動負債。

(四) 合併基礎

本合併財務報告係包含本公司及由本公司所控制個體（子公司）之財務報告，合併綜合損益表已納入被收購或被處分子公司於當年度自收購日起或至處分日止之營運損益，子公司之財務報告已予適當調整，以使其會計政策與本公司之會計政策一致。於編製合併財務報告時，各個體間之交易、帳戶餘額、收益及費損已全數予以銷除，子公司之綜合損益總額係歸屬至本公司業主及非控制權益，即使非控制權益因而成為虧損餘額。

當本公司及子公司對子公司所有權權益之變動未導致喪失控制者，係作為權益交易處理，本公司及子公司與非控制權益之帳面金額已予調整，以反映其於子公司相對權益之變動，非控制權益之調整金額與所支付或收取對價之公允價值間之差額，係直接認列為權益且歸屬於本公司業主。

子公司明細、持股比例及營業項目，參閱附註十二及附表八及附表九。

(五) 企業合併

企業合併係採收購法處理，收購相關成本於成本發生及勞務取得當年度列為費用。

商譽係按移轉對價之公允價值以及收購者先前已持有被收購者之權益於收購日之公允價值之總額，超過收購日所取得可辨認資產及承擔負債之淨額衡量。倘於重評估後，收購日所取得可辨認資產及承擔負債之淨額仍超過移轉對價以及收購者先

前已持有被收購者之權益於收購日公允價值之總數，則該差額為廉價購買利益，並立即認列為損益。

當本公司及子公司於企業合併所移轉之對價包括因或有對價約定而產生之資產或負債時，或有對價係以收購日之公允價值衡量，並作為交換被收購者而支付移轉對價之一部分。或有對價公允價值之變動若屬衡量期間之調整，係追溯調整收購成本並相對調整商譽，衡量期間之調整係指於「衡量期間」（自收購日起不得超過一年）內因取得於收購日已存在事實與情況之額外資訊所產生之調整。

因企業合併所取得可辨認資產及承擔負債之衡量若尚未完成，資產負債表日係以暫定金額認列，並於衡量期間進行追溯調整或認列額外之資產或負債，以反映所取得有關收購日已存在事實與情況之新資訊。

(六) 外 幣

各個體編製財務報告時，以個體功能性貨幣以外之貨幣（外幣）交易者，依交易日匯率換算為功能性貨幣記錄。

外幣貨幣性項目於每一資產負債表日以收盤匯率換算，因交割貨幣性項目或換算貨幣性項目產生之兌換差額，於發生當年度認列於損益。

以公允價值衡量之外幣非貨幣性項目係以決定公允價值當日之匯率換算，所產生之兌換差額列為當年度損益，惟屬公允價值變動認列於其他綜合損益者，其產生之兌換差額列於其他綜合損益。

以歷史成本衡量之外幣非貨幣性項目係以交易日之匯率換算，不再重新換算。

於編製合併財務報告時，國外營運機構（包含營運所在國家或使用之貨幣與本公司不同之子公司）之資產及負債以每一資產負債表日匯率換算為新台幣，收益及費損項目係以當年度平均匯率換算，所產生之兌換差額列於其他綜合損益，並分別歸屬予本公司業主及非控制權益。

因收購國外營運機構產生之商譽及因收購國外營運機構對資產及負債帳面金額所作之公允價值調整，係視為該國外營運機構之資產及負債，並以每一資產負債表日之收盤匯率換算，所產生之兌換差額認列於其他綜合損益。

(七) 應收帳款之出售

應收帳款若符合下列所有條件時視為出售：

1. 應收帳款債權已經與本公司及子公司隔離，亦即推定已脫離本公司及子公司之控制。
2. 應收帳款之每一個受讓人有權質押或交換該應收帳款，且未有限制應收帳款受讓人行使質押或交換權利條件，致使本公司及子公司獲得非屬細微之利益。
3. 本公司及子公司未藉由下列二種方式之一，維持對應收帳款之有效控制：

(1) 到期日前有權利及義務買回或贖回應收帳款之協議。

(2) 單方面使持有人返還特定資產之能力。

當應收帳款出售時，其出售所得之價款與帳面價值之差額作為損失，列入當年度營業外支出。

(八) 存 貨

存貨包括原料、物料、在製品、製成品及商品，以成本與淨變現價值孰低衡量，比較成本與淨變現價值時除同類別存貨外係以個別項目為基礎，淨變現價值係指在正常情況下之估計售價減除至完工尚需投入之估計成本及完成出售所需之估計成本後之餘額。存貨成本之計算，原料及物料係採用加權平均法，在製品、製成品及商品係採用個別認定法。

(九) 投資關聯企業

關聯企業係指本公司及子公司具有重大影響，但非屬子公司或合資權益之企業。

本公司及子公司對投資關聯企業係採用權益法。權益法下，投資關聯企業依原始成本認列，取得日後帳面金額係隨本公司及子公司所享有之關聯企業損益及其他綜合損益份額與利

潤分配而增減。此外，針對關聯企業權益之變動係按持股比例認列。

取得成本超過本公司及子公司於取得日所享有關聯企業可辨認資產及負債淨公允價值份額之數額列為商譽，該商譽係包含於該投資之帳面金額且不得攤銷。

關聯企業發行新股時，本公司及子公司若未按持股比例認購，致使持股比例發生變動，並因而使投資之股權淨值發生增減時，其增減數調整資本公積—採權益法認列關聯企業股權淨值之變動數及採用權益法之投資。惟若未按持股比例認購或取得致使對關聯企業之所有權權益減少者，於其他綜合損益中所認列與該關聯企業有關之金額按減少比例重分類，其會計處理之基礎係與關聯企業若直接處分相關資產或負債所必須遵循之基礎相同；前項調整如應調減資本公積，而採用權益法之投資所產生之資本公積餘額不足時，其差額調減保留盈餘。

當本公司及子公司對關聯企業之損失份額等於或超過其在該關聯企業之權益（包括權益法下投資關聯企業之帳面金額及實質上屬於本公司及子公司對該關聯企業淨投資組成部分之其他長期權益）時，即停止認列進一步之損失。本公司及子公司僅於發生法定義務、推定義務或已代關聯企業支付款項之範圍內，認列額外損失及負債。

本公司及子公司於評估減損時，係將投資之整體帳面金額（含商譽）視為單一資產，比較可回收金額與帳面金額，進行減損測試，所認列之減損損失亦屬於投資帳面金額之一部分。減損損失之任何迴轉，於該投資之可回收金額後續增加之範圍內予以認列。

本公司及子公司與關聯企業間之逆流、順流及側流所產生之損益，僅在與本公司及子公司對關聯企業權益無關之範圍內，認列於合併財務報告。

(十) 不動產、廠房及設備

不動產、廠房及設備係以成本認列，後續以成本減除累計折舊及累計減損後之金額衡量。

建造中之不動產、廠房及設備係以成本認列。成本包括專業服務費用及符合資本化條件之借款成本。該等資產於完工並達預期使用狀態時，分類至不動產、廠房及設備之適當類別並開始提列折舊。

土地不提列折舊。

不動產、廠房及設備於耐用年限內按直線基礎，對每一重大部分單獨提列折舊。本公司及子公司至少於每一年度結束日對估計耐用年限、殘值及折舊方法進行檢視，並推延適用會計估計變動之影響。

不動產、廠房及設備除列時，淨處分價款與該資產帳面金額間之差額係認列於損益。

(十一) 投資性不動產

投資性不動產係為賺取租金或資本增值或兩者兼具而持有之不動產。

投資性不動產原始以成本（包括交易成本）衡量，後續以成本減除累計折舊後之金額衡量。本公司及子公司採直線基礎提列折舊。

投資性不動產除列時，淨處分價款與該資產帳面金額間之差額係認列於損益。

(十二) 商 譽

企業合併所取得之商譽係依收購日所認列之商譽金額作為成本，後續以成本減除已提列減損後之金額衡量。

為減損測試之目的，商譽分攤至本公司及子公司預期因該合併綜效而受益之各現金產生單位或現金產生單位群組（簡稱「現金產生單位」）。

受攤商譽之現金產生單位每年（及有跡象顯示該單位可能已減損時）藉由包含商譽之該單位帳面金額與其可回收金額之

比較，進行該單位之減損測試。若分攤至現金產生單位之商譽係當年度企業合併所取得，則該單位應於當年度結束前進行減損測試。若受攤商譽之現金產生單位之可回收金額低於其帳面金額，減損損失係先減少該現金產生單位受攤商譽之帳面金額，次就該單位內其他各資產帳面金額之比例減少各該資產帳面金額。任何減損損失直接認列為當年度損失，商譽減損損失不得於後續期間迴轉。

處分受攤商譽現金產生單位內之某一營運時，與該被處分營運有關之商譽金額係包含於營運之帳面金額以決定處分損益。

(十三) 無形資產

1. 單獨取得

單獨取得之有限耐用年限無形資產以原始成本衡量，後續係以成本減除累計攤銷後之金額衡量。無形資產於耐用年限內按直線基礎進行攤銷，並且至少於每一年度結束日對估計耐用年限、殘值及攤銷方法進行檢視，並推延適用會計估計變動之影響。

2. 內部產生－研究及發展支出

研究之支出於發生時認列為費用。

子公司於符合下列所有條件時，開始認列內部計畫發展階段之無形資產：

- (1) 完成無形資產之技術可行性已達成，將使該無形資產可供使用或出售；
- (2) 意圖完成該無形資產，並加以使用或出售；
- (3) 有能力使用或出售該無形資產；
- (4) 無形資產將產生很有可能之未來經濟效益；
- (5) 具充足之技術、財務及其他資源完成此項發展，並使用或出售該無形資產；及
- (6) 歸屬於該無形資產發展階段之支出，能夠可靠衡量。

內部產生無形資產之成本係自首次均符合上述條件之日起所發生之支出總和認列，後續衡量方式與單獨取得之無形資產相同。

3. 企業合併所取得

企業合併所取得之無形資產係以收購日之公允價值認列，並與商譽分別認列，後續衡量方式與單獨取得之無形資產相同。

4. 除 列

無形資產除列時，淨處分價款與該資產帳面金額間之差額係認列於當年度損益。

(十四) 有形資產及無形資產（商譽除外）之減損

本公司及子公司於每一資產負債表日評估是否有任何跡象顯示有形資產及無形資產（商譽除外）可能已減損，若有任一減損跡象存在，則估計該資產之可回收金額。倘無法估計個別資產之可回收金額，本公司及子公司估計該資產所屬現金產生單位之可回收金額，共用資產係依合理一致基礎分攤至個別現金產生單位。

可回收金額為公允價值減出售成本與其使用價值之較高者，個別資產或現金產生單位之可回收金額若低於其帳面金額時，將該資產或現金產生單位之帳面金額調減至其可回收金額，減損損失係認列於損益。

當減損損失於後續迴轉時，該資產或現金產生單位之帳面金額調增至修訂後之可回收金額，惟增加後之帳面金額以不超過該資產或現金產生單位若未於以前年度認列減損損失時所決定之帳面金額（減除攤銷或折舊）。減損損失之迴轉係認列於損益。

(十五) 金融工具

金融資產與金融負債於本公司及子公司成為該工具合約條款之一方時認列於合併資產負債表。

原始認列金融資產與金融負債時，若金融資產或金融負債非屬透過損益按公允價值衡量者，係按公允價值加計直接可歸屬於取得或發行金融資產或金融負債之交易成本衡量。直接可歸屬於取得或發行透過損益按公允價值衡量之金融資產或金融負債之交易成本，則立即認列為損益。

1. 金融資產

金融資產之慣例交易係採交易日會計認列及除列。

(1) 衡量種類

本公司及子公司所持有之金融資產種類為透過損益按公允價值衡量之金融資產、備供出售金融資產與放款及應收款。

A. 透過損益按公允價值衡量之金融資產

透過損益按公允價值衡量之金融資產係持有供交易之金融資產，按公允價值衡量，其再衡量產生之利益或損失（不包含該金融資產所產生之任何股利或利息）係認列於損益。

B. 備供出售金融資產

備供出售金融資產係非衍生金融資產被指定為備供出售，或未被分類為放款及應收款或透過損益按公允價值衡量之金融資產。

備供出售金融資產係按公允價值衡量，備供出售權益投資之股利係認列於損益，其餘備供出售金融資產帳面金額之變動係認列於其他綜合損益，於投資處分或確定減損時重分類為損益。備供出售權益投資之股利於本公司收款之權利確立時認列。

C. 放款及應收款

放款及應收款包括現金及約當現金、應收票據、應收帳款（含關係人）、其他應收款、其他金融資產、存出保證金暨長期應收票據及款項等係採用有效利息法按攤銷後成本減除減損損失後之金額衡

量，惟短期應收帳款之利息認列不具重大性之情況除外。

約當現金包括自取得日起 3 個月內、高度流動性、可隨時轉換成定額現金且價值變動風險甚小之定期存款及附買回債券，係用於滿足短期現金承諾。

(2) 金融資產之減損

除透過損益按公允價值衡量之金融資產外，本公司及子公司係於每一資產負債表日評估其他金融資產是否有減損客觀證據，當有客觀證據顯示，因金融資產原始認列後發生之單一或多項事項，致使金融資產之估計未來現金流量受損失者，該金融資產即已發生減損。

按攤銷後成本列報之金融資產，如應收帳款等，該資產經個別評估未有減損客觀證據，另再集體評估減損。應收款集體存在之客觀減損證據可能包含本公司及子公司過去收款經驗、超過授信期間之延遲付款增加情形，以及與應收款拖欠有關之可觀察全國性或區域性經濟情勢變化。

按攤銷後成本列報之金融資產之減損損失金額係該資產帳面金額與估計未來現金流量按該金融資產原始有效利率折現之現值間之差額。

按攤銷後成本列報之金融資產於後續期間減損損失金額減少，且經客觀判斷該減少與認列減損後發生之事項有關，則先前認列之減損損失直接或藉由調整備抵帳戶予以迴轉認列於損益，惟該迴轉不得使金融資產帳面金額超過若未認列減損情況下於迴轉日應有之攤銷後成本。

當備供出售權益投資之公允價值低於成本且發生大幅或持久性下跌時，係為客觀減損證據。

其他金融資產之客觀減損證據可能包含發行人或債務人之重大財務困難、違約（例如利息或本金支付之延滯或不償付）、債務人將進入破產或其他財務重整之可能性大增或由於財務困難而使金融資產之活絡市場消失。

當備供出售金融資產發生減損時，原先已認列於其他綜合損益之累計損失金額將重分類至損益。

備供出售權益工具投資已認列於損益之減損損失不得透過損益迴轉，任何認列減損損失後之公允價值回升金額係認列於其他綜合損益。

所有金融資產之減損損失係直接自金融資產之帳面金額中扣除，惟應收帳款係藉由備抵帳戶調降其帳面金額。

(3) 金融資產之除列

本公司及子公司僅於對來自金融資產現金流量之合約權利失效，或已移轉金融資產且該資產所有權之幾乎所有風險及報酬已移轉予其他企業時，始將金融資產除列。

於一金融資產整體除列時，其帳面金額與所收取對價加計已認列於其他綜合損益之任何累計利益或損失之總和間之差額係認列於損益。

2. 權益工具

本公司發行之權益工具係以取得之價款扣除直接發行成本後之金額認列。

再取回本公司本身之權益工具係於權益項下認列與減除。購買、出售、發行或註銷本公司本身之權益工具不認列於損益。

3. 金融負債

(1) 後續衡量

除下列情況外，所有金融負債係以有效利息法按攤銷後成本衡量：

透過損益按公允價值衡量之金融負債係持有供交易之金融負債，按公允價值衡量，其再衡量產生之利益或損失（不包含該金融負債所支付之任何股利或利息）係認列於損益。

(2) 金融負債之除列

除列金融負債時，其帳面金額與所支付對價（包含任何所移轉之非現金資產或承擔之負債）間之差額認列為損益。

4. 衍生工具

本公司及子公司簽訂之衍生工具包括換匯換利合約、換匯合約及遠期外匯合約，用以管理本公司及子公司之利率及匯率風險。

衍生工具於簽訂衍生工具合約時，原始以公允價值認列，後續於資產負債表日按公允價值再衡量，後續衡量產生之利益或損失直接列入損益。當衍生工具之公允價值為正值時，列為金融資產；公允價值為負值時，列為金融負債。

(十六) 負債準備

認列為負債準備之金額係考量義務之風險及不確定性，而為資產負債表日清償義務所需支出之最佳估計。負債準備係以清償義務之估計現金流量折現值衡量。

於銷售合約下之保固義務係依管理階層對清償本公司及子公司義務所需支出之最佳估計，於相關商品認列收入時認列。

(十七) 收入認列

收入係按已收或應收對價之公允價值衡量，並扣除估計之客戶退貨、折扣及其他類似之折讓。銷貨退回係依據以往經驗及其他攸關因素合理估計未來之退貨金額提列。

1. 商品之銷售

銷售商品收入係按銷售合約約定，外銷係依貿易條件或裝機完成日認列，內銷係依裝機完成日認列。

去料加工時，加工產品所有權之重大風險及報酬並未移轉，是以去料時不作銷貨處理。

2. 勞務之提供及租賃收入

維修收入係勞務提供完成時予以認列；佣金收入依佣金合約，於貨物運交後依約定比率認列；租賃收入依租賃合約逐月依約定金額或計算方式認列。

3. 股利收入及利息收入

投資所產生之股利收入係於股東收款之權利確立時認列。

金融資產之利息收入係依時間之經過按流通在外本金與所適用之有效利率採應計基礎認列。

(十八) 租賃

本公司及子公司為營業租賃之出租人及承租人，營業租賃之租賃收益係按直線基礎於租賃期間內認列為收益；營業租賃給付係按直線基礎於租賃期間內認列為費用，租賃協議之或有租金於發生當年度認列為費用。

(十九) 員工福利

1. 短期員工福利

短期員工福利相關負債係以換取員工服務而預期支付之非折現金額衡量。

2. 退職後福利

確定提撥退休計畫之退休金係於員工提供服務期間將應提撥之退休金數額認列為費用。

確定福利退休計畫之確定福利成本（含服務成本、淨利息及再衡量數）係採預計單位福利法精算，服務成本（含當期服務成本）及淨確定福利負債（資產）淨利息於發生時認列為員工福利費用，再衡量數（含精算損益及扣除利息後之計畫資產報酬）於發生時認列於其他綜合損益並列入保留盈餘，後續期間不重分類至損益。

淨確定福利負債（資產）係確定福利退休計畫之提撥短絀（剩餘）。淨確定福利資產不得超過從該計畫退還提撥金或可減少未來提撥金之現值。

(二十) 所得稅

所得稅費用係當期所得稅及遞延所得稅之總和。

1. 當期所得稅

依所得稅法規定計算之未分配盈餘加徵 10% 所得稅列為股東會決議年度之所得稅費用。

以前年度應付所得稅之調整，列入當期所得稅。

2. 遞延所得稅

遞延所得稅係依帳載資產及負債帳面金額與計算課稅所得之課稅基礎二者所產生之暫時性差異計算，遞延所得稅負債一般係就所有應課稅暫時性差異予以認列，而遞延所得稅資產則於很有可能具有課稅所得以供可減除暫時性差異、虧損扣抵及研究發展等支出所產生之所得稅抵減使用時認列。

與投資子公司及關聯企業相關之應課稅暫時性差異皆認列遞延所得稅負債，與此類投資及權益有關之可減除暫時性差異僅於其很有可能具有足夠課稅所得用以實現暫時性差異，且於可預見之未來預期將迴轉的範圍內，予以認列遞延所得稅資產。

遞延所得稅資產之帳面金額於每一資產負債表日予以重新檢視，並針對已不再很有可能具有足夠之課稅所得以供其回收所有或部分資產者，調減帳面金額。原未認列為遞

延所得稅資產者，亦於每一資產負債表日予以重新檢視，並在未來很有可能產生課稅所得以供其回收所有或部分資產者，調增帳面金額。

遞延所得稅資產及負債係以預期負債清償或資產實現當年度之稅率衡量，該稅率係以資產負債表日已立法或已實質性立法之稅率及稅法為基礎，遞延所得稅負債及資產之衡量係反映企業於資產負債表日預期回收或清償其資產及負債帳面金額之方式所產生之租稅後果。

3. 本年度之當期及遞延所得稅

當期及遞延所得稅係認列於損益，惟與認列於其他綜合損益或直接計入權益之項目相關之當期及遞延所得稅係分別認列於其他綜合損益或直接計入權益。

五、重大會計判斷、估計及假設不確定性之主要來源

本公司及子公司於採用會計政策時，對於不易自其他來源取得相關資訊者，管理階層必須基於歷史經驗及其他攸關之因素作出相關之判斷、估計及假設，實際結果可能與估計有所不同。

管理階層將持續檢視估計與基本假設，若估計之修正僅影響當年度，則於修正當年度認列；若會計估計之修正同時影響當年度及未來期間，則於修正當年度及未來期間認列。

(一) 應收帳款之估計減損

當有客觀證據顯示減損跡象時，本公司及子公司會考量未來現金流量之估計，減損損失之金額係以該資產之帳面金額及估計未來現金流量（排除尚未發生之未來信用損失）按該金融資產之原始有效利率折現之現值間的差額衡量，若未來實際現金流量少於預期，可能會產生重大減損損失。

(二) 存貨之評價

由於存貨係以成本與淨變現價值孰低評價，本公司及子公司必須運用判斷及估計以決定財務報導期間結束日存貨之淨變現價值，此存貨淨變現價值主要係依未來產品售價為估計基礎，是以可能產生重大變動。

(三) 負債準備之估計

負債準備係以清償現時義務之估計現金流量計算，若未來現金流量多於預期，可能會重大影響負債準備之金額。

(四) 確定福利計畫之認列

確定福利退休計畫應認列之確定福利成本及淨確定福利負債（資產）係使用預計單位福利法進行精算評價，其採用之精算假設包括折現率、離職率及薪資預期增加率等估計，若該等估計因市場與經濟情況之改變而有所變動，可能會重大影響應認列之費用與負債金額。

六、現金及約當現金

	<u>106年12月31日</u>	<u>105年12月31日</u>
庫存現金	\$ 3,577	\$ 4,262
銀行支票及活期存款	1,316,141	1,236,267
約當現金		
原始到期日在3個月以內之		
銀行定期存款	7,100	7,100
附買回債券	<u>15,104</u>	<u>-</u>
	<u>\$1,341,922</u>	<u>\$1,247,629</u>

七、透過損益按公允價值衡量之金融工具

	<u>106年12月31日</u>	<u>105年12月31日</u>
<u>持有供交易之金融資產</u>		
非衍生金融資產		
基金受益憑證	\$ -	\$ 75,430
衍生工具		
換匯換利合約	985	1,041
換匯合約	<u>164</u>	<u>6,896</u>
	<u>\$ 1,149</u>	<u>\$ 83,367</u>
<u>持有供交易之金融負債</u>		
衍生工具		
換匯合約	\$ 10,671	\$ 1,656
換匯換利合約	9,483	-
遠期外匯合約	<u>25</u>	<u>-</u>
	<u>\$ 20,179</u>	<u>\$ 1,656</u>

(一) 於資產負債表日未適用避險會計且尚未到期之換匯換利合約如下：

合約金額 (千元)	到期日	支付利率區間 (%)	收取利率區間 (%)
<u>106年12月31日</u>			
USD2,000/NTD63,150	107.01.18	0.85	USD Libor 1M+ 0.75
USD2,000/NTD61,600	107.03.01	0.85	USD Libor 1M+ 0.75
USD2,000/NTD60,200	107.05.07	0.65	USD Libor 3M+ 0.5
USD2,000/NTD60,600	107.04.19	0.67	USD Libor 1M+ 0.75
USD2,000/NTD60,800	107.04.24	0.65	USD Libor 3M+ 0.50
USD2,000/NTD60,400	107.08.03	0.65	USD Libor 1M+ 0.75
USD2,000/NTD60,162	107.02.12	0.69	2.52
CNY7,000/NTD31,430	107.02.12	-	3.1
<u>105年12月31日</u>			
USD2,000/NTD64,100	106.01.18	0.88	USD Libor 1M+ 0.75
USD2,000/NTD63,600	106.10.19	0.88	USD Libor 1M+ 0.46

(二) 於資產負債表日未適用避險會計且尚未到期之換匯合約及遠期外匯合約如下：

	幣別	到期期間	合約金額 (各外幣千元)
<u>106年12月31日</u>			
換匯	美元/新台幣	107.01~107.12	USD29,800/NTD885,568
換匯	人民幣/新台幣	107.03	CNY5,000/NTD22,585
遠期外匯	美元/馬來幣	107.03	USD100/MRY418
<u>105年12月31日</u>			
換匯	美元/新台幣	106.03.09~106.12.27	USD21,500/NTD680,793

本公司及子公司從事換匯換利合約、換匯合約及遠期外匯合約交易之目的，主要係為規避外幣資產及負債因匯率及利率所產生之風險。本公司及子公司持有之換匯換利合約、換匯合約及遠期外匯合約因未適用避險會計，106及105年度分別產生損失64,143千元及32,771千元，列入透過損益按公允價值衡量之金融商品損失項下，參閱附註二六。

本公司投資基金受益憑證，106及105年度分別產生損失119千元及526千元，列入透過損益按公允價值衡量之金融商品損失項下，參閱附註二六。

八、備供出售金融資產

	<u>106年12月31日</u>	<u>105年12月31日</u>
流		
國外投資		
人民幣浮動收益理財產品	<u>\$ 39,149</u>	<u>\$ 51,300</u>
非		
國內投資		
上櫃公司股票	\$109,929	\$112,327
未上市(櫃)股票	<u>49,420</u>	<u>43,715</u>
	<u>\$159,349</u>	<u>\$156,042</u>

九、應收票據、應收帳款、長期應收票據及款項及催收款淨額

	<u>106年12月31日</u>	<u>105年12月31日</u>
應收票據		
因營業而發生	\$ 532,146	\$ 334,684
非因營業而發生	<u>-</u>	<u>5</u>
	532,146	334,689
減：未實現利息收入	<u>6,228</u>	<u>-</u>
	<u>\$ 525,918</u>	<u>\$ 334,689</u>
應收帳款	\$4,126,535	\$3,767,526
減：備抵呆帳	<u>248,051</u>	<u>185,186</u>
	<u>\$3,878,484</u>	<u>\$3,582,340</u>
應收帳款－關係人	<u>\$ 13,645</u>	<u>\$ 13,527</u>
長期應收票據及款項		
因營業而發生	\$ 24,166	\$ 17,632
減：備抵呆帳	<u>5,490</u>	<u>6,555</u>
	<u>\$ 18,676</u>	<u>\$ 11,077</u>
催收款(列入其他非流動資產項下)		
因營業而發生	\$ 72,348	\$ 83,804
減：備抵呆帳	<u>72,348</u>	<u>83,804</u>
	<u>\$ -</u>	<u>\$ -</u>

(一) 應收帳款

本公司及子公司之授信期間係依客戶別及銷售產品類別而訂定，備抵呆帳係參考帳齡分析、歷史經驗、客戶過往信用記錄及其目前財務狀況，以估計無法回收之金額。

106年及105年12月31日之應收帳款餘額中，顯著集中於重要客戶而存在之信用風險參閱附註三三。

106年及105年12月31日已逾期但尚未認列備抵呆帳之應收帳款分別為0千元及69,118千元（參閱下列帳齡分析），因其信用品質並未重大改變，本公司及子公司管理階層認為仍可回收其金額，對該等應收帳款並未持有任何擔保品或其他信用增強保障。

以逾期天數為基準之應收帳款帳齡分析如下：

	106年12月31日
未逾期	\$3,681,326
逾期90天以內	455,499
逾期91~180天	191,100
逾期181~270天	116,982
逾期271~365天	58,251
逾期366~720天	140,500
逾期720天以上	<u>125,182</u>
	<u>\$4,768,840</u>

以立帳日為基準之應收款項之帳齡分析如下：

	105年12月31日
60天以下	\$1,758,643
61至180天	918,537
181至360天	721,434
361天以上	<u>818,564</u>
	<u>\$4,217,178</u>

以逾期天數為基準且未減損之應收款項帳齡如下：

	105年12月31日
270天以下	\$39,371
271至330天	299
331至360天	<u>29,448</u>
	<u>\$69,118</u>

本公司及子公司應收票據、應收帳款、長期應收票據及款項暨催收款之備抵呆帳變動如下：

	106 年度	105 年度
年初餘額	\$275,545	\$351,720
本年度提列(迴轉)	53,382	(44,354)
本年度沖銷	(2,512)	(28,425)
淨兌換差額	(526)	(3,396)
年底餘額	<u>\$325,889</u>	<u>\$275,545</u>

(二) 本公司及子公司讓售應收帳款之相關資訊如下：

讓售交易對象	年初本已預支金額	年度讓售金額	本年度銀行已收現金金額	年底已預支金額	年利率(%)	額	度
105 年度 富國銀行	\$ 102,782	\$ -	\$ 102,782	\$ -	0.83~1.17		-

上述額度係循環使用。

子公司對讓售予上述銀行之應收帳款提供等額商業本票作為商業糾紛之擔保品，依讓售合約之約定，因商業糾紛而產生之損失由子公司承擔，因信用風險而產生之損失則由該等銀行承擔。

十、存 貨

	106 年 12 月 31 日	105 年 12 月 31 日
原 料	\$2,118,879	\$1,302,119
物 料	115,900	14,571
在 製 品	2,831,719	2,605,367
製 成 品	876,414	659,610
商 品	75,104	109,705
在途存貨	<u>266,036</u>	<u>54,561</u>
	<u>\$6,284,052</u>	<u>\$4,745,933</u>

106 及 105 年度與存貨相關之營業成本分別為 7,174,527 千元及 7,115,681 千元，其中包括下列項目：

	106 年度	105 年度
存貨跌價及呆滯損失	\$ 65,894	\$ 99,909
閒置產能損失	15,650	70,048

十一、預付款項

	106年12月31日	105年12月31日
預付貨款	\$105,036	\$ 86,702
留抵稅額	38,228	13,563
進項稅額	33,547	245
預付進出口費用	19,375	21,805
其他預付費用	75,719	55,915
	<u>\$271,905</u>	<u>\$178,230</u>

十二、子公司

(一) 列入合併財務報告之子公司

本合併財務報告編製主體如下：

投資公司名稱	子公司名稱	業務性質	所持股權百分比		說明
			106年12月31日	105年12月31日	
東台精機公司	Union Top Industrial (Samoa) Limited (Union Top)	投資控股	100	100	
	榮田精機公司(榮田)	各種機械製造及買賣	51	51	
	譚泰精機有限公司(譚泰)	各種機械製造及買賣	52	52	
	晉奕科技公司(晉奕)	模具及機械設備之買賣	70	70	
	東鋒機械自動化公司(東鋒)	電氣自動化裝配及買賣	99	99	
	亞太菁英公司(亞太菁英)	機械設備之製造及銷售	99	99	
	Tongtai Europe B.V. (TTE)	商品買賣	100	100	
	東擘精密公司(東擘)	機械零件製造及加工	63	65	註1
	Tong-Tai Seiki USA, Inc. (TSU)	機器設備銷售	100	100	
	Tongtai Machine Tool (MFG) Sdn. Bhd. (TMM)	各種機械製造及買賣	100	100	
	Tong Tai Machinery Co., Ltd. (TTM)	專用機及同類產品之銷售	49	49	註2
	Cong Ty TNHH Tong Tai Vietnam (TTVN)	專用機及同類產品之銷售	100	100	
	Tongtai Machine Tool (SEA) Sdn. Bhd. (TTS)	專用機及同類產品之銷售	52	52	
	Tongtai Machine & Tool Japan Co., Ltd. (TTJP)	各種機械製造及買賣	100	100	
	Eastai Technology (M) Sdn. Bhd. (ETM)	專用機及同類產品之銷售	-	80	註3
	Process Conception Ingenierie-Societe de Construction D'equipments, De Mecanisations Et De Machines (PCI)	工具機製造買賣及維修服務	100	100	

(接次頁)

(承前頁)

投資公司名稱	子公司名稱	業務性質	所持股權百分比		說明
			106年 12月31日	105年 12月31日	
	Tongan GmbH (Tongan)	投資控股	100	100	
Union Top	蘇州東昱精機有限公司 (蘇州東昱)	聯動數位控制機床、數位控制系統等之製造	100	100	
	上海東台鑫貿易有限公司 (上海東台鑫)	國際貿易及轉口貿易	100	100	
	東昱精機(上海)有限公司 (上海東昱)	工具機之買賣及維修服務	100	100	
Great Pursuit Limited	Great Pursuit Limited	投資控股	55	55	
	皓騰欣電子(深圳)有限公司 (皓騰欣)	高階電路板之製造及買賣	100	100	
榮田	Honor Seiki International Co., Ltd. (HUS)	工具機買賣	100	100	
	Honor Seiki USA Corporation (HSI)	工具機買賣	100	100	
晉奕	Time Trade International Limited (時貿國際)	投資控股	100	100	
時貿國際	晉奕精密機械(上海) 有限公司(上海晉奕)	模具及機械設備之買賣及製造	100	100	
TTE	Topper East Europe S.R.L. (TEE)	商品買賣	100	100	
Tongan	Mbi-group Beteiligung GmbH (MBI)	投資控股	99.95	99.90	註4
MBI	HPC Produktions GmbH (HPC)	工具機製造、買賣及維修服務	100	100	
	Anger Machining GmbH (Anger)	工具機製造、買賣及維修服務	100	100	
Anger	Anger Machining Inc. (Anger - US)	工具機買賣及維修服務	100	100	
	Anger Service Deutschland GmbH (Anger - DE)	工具機買賣及維修服務	100	100	
	Anger Machining Japan K.K. (Anger - JP)	工具機買賣及維修服務	100	100	
TTJP	SKTD Co., Ltd.	工具機及週邊裝置之開發及設計	98.73	99.87	註5

註1：106年8月本公司未按持股比例參與現金增資(附註二九)。

註2：本公司對TTM具有實質控制能力，可操控該公司之財務及營運，是以將其納入合併個體。

註3：本公司已於106年11月清算解散子公司ETM，並取得清算退回股款233千元。

註 4：子公司 Tongan 於 106 年 10 月向非控制權益取得 MBI 之 0.05% 持股（參閱附註二九）。

註 5：106 年 9 月子公司 TTJP 出售其子公司 SKTD Co., Ltd. 之 1.14% 持股（附註二九）。

(二) 具重大非控制權益之子公司資訊

子 公 司 名 稱	非控制權益所持股權及表決權比例	
	106 年 12 月 31 日	105 年 12 月 31 日
榮 田	49%	49%

主要營業場所及公司註冊之國家資訊，參閱附表八。

子 公 司 名 稱	分配予非控制權益之本年度淨利		非 控 制 權 益	
	106 年度	105 年度	106 年 12 月 31 日	105 年 12 月 31 日
	榮 田	\$ 5,599	\$ 52,277	\$521,717

榮田之彙總性財務資訊係以公司間交易銷除前之金額編製：

	106 年 12 月 31 日	105 年 12 月 31 日
流動資產	\$2,050,361	\$1,659,655
非流動資產	439,853	452,016
流動負債	(1,287,252)	(858,518)
非流動負債	(132,401)	(158,005)
權 益	<u>\$1,070,561</u>	<u>\$1,095,148</u>
權益歸屬於		
本公司業主	\$ 548,844	\$ 561,449
榮田之非控制權益	<u>521,717</u>	<u>533,699</u>
	<u>\$1,070,561</u>	<u>\$1,095,148</u>
	106 年度	105 年度
營業收入淨額	<u>\$1,154,943</u>	<u>\$1,197,262</u>
本年度淨利	\$ 11,492	\$ 107,272
其他綜合損益	(474)	(579)
綜合損益總額	<u>\$ 11,018</u>	<u>\$ 106,693</u>

(接次頁)

(承前頁)

	<u>106 年度</u>	<u>105 年度</u>
淨利歸屬於：		
本公司業主	\$ 5,893	\$ 54,995
榮田之非控制權益	<u>5,599</u>	<u>52,277</u>
	<u>\$ 11,492</u>	<u>\$ 107,272</u>
綜合損益總額歸屬於：		
本公司業主	\$ 5,649	\$ 54,698
榮田之非控制權益	<u>5,369</u>	<u>51,995</u>
	<u>\$ 11,018</u>	<u>\$ 106,693</u>
現金流量		
營業活動	\$ 277,018	\$ 50,633
投資活動	(431,814)	(34,582)
籌資活動	248,914	(46,600)
匯率影響數	(238)	(144)
淨現金流入(出)	<u>\$ 93,880</u>	<u>(\$ 30,693)</u>

十三、採用權益法之投資

	<u>106 年 12 月 31 日</u>	<u>105 年 12 月 31 日</u>
個別不重大之關聯企業		
賽博爾雷射公司	\$ 13,026	\$ 15,372
仕堃國際公司	<u>1,003</u>	<u>443</u>
	<u>\$ 14,029</u>	<u>\$ 15,815</u>
	<u>106 年度</u>	<u>105 年度</u>
本公司及子公司享有之份額		
本年度淨損	(\$ 1,786)	(\$ 3,305)
其他綜合損益	<u>-</u>	<u>-</u>
綜合損益總額	<u>(\$ 1,786)</u>	<u>(\$ 3,305)</u>

本公司持有賽博爾雷射公司 33% 股權，該公司主要從事機器設備、電子零組件及光學儀器製造等業務。

子公司譚泰於 105 年 6 月投資仕堃國際公司 1,000 千元，持有股權 40%，該公司主要從事資訊軟體服務及相關處理等業務。

106 及 105 年度採用權益法認列之關聯企業損失及其他綜合損益之份額，係依據同期間經會計師查核之財務報告認列。

十四、其他金融資產

	106年12月31日	105年12月31日
流動		
質押定期存款	\$567,347	\$155,169
受限制定期存款	186,992	-
受限制活期存款	22,716	23,416
原始到期超過3個月之定期存款	<u>17,594</u>	<u>1,735</u>
	<u>\$794,649</u>	<u>\$180,320</u>
非流動		
專案存款	\$ 29,593	\$ 23,354
質押定期存款	12,585	12,585
受限制活期存款	<u>12,093</u>	<u>-</u>
	<u>\$ 54,271</u>	<u>\$ 35,939</u>

其他金融資產質押之資訊，參閱附註三五。

十五、不動產、廠房及設備

106年度

成本	未完工程及							合計
	土地	房屋及建築	機器設備	運輸設備	辦公設備	其他設備	待驗設備	
106年1月1日餘額	\$ 925,383	\$ 2,230,938	\$ 1,007,424	\$ 124,349	\$ 143,320	\$ 386,315	\$ 724,759	\$ 5,542,488
增添	1,704	734,401	50,580	41,253	18,400	68,057	(647,809)	266,586
處分	-	(27,292)	(32,662)	(1,729)	(3,995)	(5,823)	-	(71,501)
重分類	-	-	(987)	2,499	(2,499)	-	-	(987)
淨兌換差額	<u>3,145</u>	<u>6,343</u>	<u>12,905</u>	<u>(654)</u>	<u>4,973</u>	<u>4,403</u>	<u>(2,450)</u>	<u>28,665</u>
106年12月31日餘額	<u>930,232</u>	<u>2,944,390</u>	<u>1,037,260</u>	<u>165,718</u>	<u>160,199</u>	<u>452,952</u>	<u>74,500</u>	<u>5,765,251</u>
累計折舊及減損								
106年1月1日餘額	-	824,549	705,864	94,195	108,067	248,215	-	1,980,890
折舊	-	89,149	65,021	10,813	13,675	40,346	-	219,004
處分	-	(2,475)	(16,160)	(1,228)	(2,931)	(3,661)	-	(26,455)
減損損失	-	-	29,242	-	-	-	-	29,242
重分類	-	-	(741)	1,526	(1,526)	-	-	(741)
淨兌換差額	<u>-</u>	<u>2,866</u>	<u>10,701</u>	<u>(59)</u>	<u>4,100</u>	<u>2,896</u>	<u>-</u>	<u>20,504</u>
106年12月31日餘額	<u>-</u>	<u>914,089</u>	<u>793,927</u>	<u>105,247</u>	<u>121,385</u>	<u>287,796</u>	<u>-</u>	<u>2,222,444</u>
106年12月31日淨額	<u>\$ 930,232</u>	<u>\$ 2,030,301</u>	<u>\$ 243,333</u>	<u>\$ 60,471</u>	<u>\$ 38,814</u>	<u>\$ 165,156</u>	<u>\$ 74,500</u>	<u>\$ 3,542,807</u>

105年度

成本	未完工程及							合計
	土地	房屋及建築	機器設備	運輸設備	辦公設備	其他設備	待驗設備	
105年1月1日餘額	\$ 733,887	\$ 2,187,117	\$ 1,051,097	\$ 119,680	\$ 156,233	\$ 375,274	\$ 412,793	\$ 5,036,081
增添	194,536	84,407	51,128	9,905	8,467	49,988	326,816	725,247
處分	-	(1,830)	(28,687)	(2,907)	(13,693)	(27,438)	-	(74,555)
重分類	-	-	(23,520)	-	-	867	(5,333)	(27,986)
淨兌換差額	<u>(3,040)</u>	<u>(38,756)</u>	<u>(42,594)</u>	<u>(2,329)</u>	<u>(7,687)</u>	<u>(12,376)</u>	<u>(9,517)</u>	<u>(116,299)</u>
105年12月31日餘額	<u>925,383</u>	<u>2,230,938</u>	<u>1,007,424</u>	<u>124,349</u>	<u>143,320</u>	<u>386,315</u>	<u>724,759</u>	<u>5,542,488</u>
累計折舊及減損								
105年1月1日餘額	-	745,189	717,150	84,644	105,478	239,209	-	1,891,670
折舊	-	91,384	69,328	13,481	20,076	41,722	-	235,991
處分	-	(1,028)	(28,248)	(2,415)	(11,787)	(24,952)	-	(68,430)
重分類	-	-	(22,524)	-	-	734	-	(21,790)
淨兌換差額	<u>-</u>	<u>(10,996)</u>	<u>(29,842)</u>	<u>(1,515)</u>	<u>(5,700)</u>	<u>(8,498)</u>	<u>-</u>	<u>(56,551)</u>
105年12月31日餘額	<u>-</u>	<u>824,549</u>	<u>705,864</u>	<u>94,195</u>	<u>108,067</u>	<u>248,215</u>	<u>-</u>	<u>1,980,890</u>
105年12月31日淨額	<u>\$ 925,383</u>	<u>\$ 1,406,389</u>	<u>\$ 301,560</u>	<u>\$ 30,154</u>	<u>\$ 35,253</u>	<u>\$ 138,100</u>	<u>\$ 724,759</u>	<u>\$ 3,561,598</u>

子公司 Anger 因營運狀況未如預期，估計用於生產之機器設備未來現金流入減少，致其可回收金額小於帳面金額，是以於 106 年度提列減損損失 29,242 千元。子公司評估已減損之機器設備之可回收金額，係依據市場中相似狀況之資產報價減處分成本衡量，因該市場之交易並非活絡，該資產報價屬於第三級之公允價值。

不動產、廠房及設備係以直線基礎按下列耐用年數計提折舊：

房屋及建築		
廠房主建物		35 至 60 年
機電動力設備		5 至 35 年
工程系統		3 至 35 年
空調系統		10 至 15 年
附屬裝潢		10 年
機器設備		
車床及磨床		5 至 12 年
空壓機		5 至 8 年
其他		2 至 10 年
運輸設備		
天車		6 至 15 年
堆高機		3 至 5 年
其他		2 至 6 年
辦公設備		
電腦資訊設備		2 至 15 年
其他		2 至 10 年
其他設備		
空調設備		3 至 10 年
檢驗設備		4 至 7 年
其他		2 至 15 年

本公司及子公司設定作為借款擔保之不動產、廠房及設備金額，參閱附註三五。

十六、投資性不動產

106 年度

成	本	土	地	房屋及建築	合	計
106 年 1 月 1 日餘額		\$ 81,840		\$ 220,455		\$ 302,295
淨兌換差額		-		(1,172)		(1,172)
106 年 12 月 31 日餘額		<u>81,840</u>		<u>219,283</u>		<u>301,123</u>

(接次頁)

(承前頁)

累 計 折 舊	土 地	房屋及建築	合 計
106年1月1日餘額	\$ -	\$ 26,378	\$ 26,378
折 舊	-	12,963	12,963
淨兌換差額	-	43	43
106年12月31日餘額	-	39,384	39,384
106年12月31日淨額	\$ 81,840	\$179,899	\$261,739

105 年度

成 本	土 地	房屋及建築	合 計
105年1月1日餘額	\$182,621	\$152,931	\$335,552
增 添	-	109,528	109,528
處 分	(100,781)	(36,775)	(137,556)
淨兌換差額	-	(5,229)	(5,229)
105年12月31日餘額	81,840	220,455	302,295

累 計 折 舊	土 地	房屋及建築	合 計
105年1月1日餘額	-	24,919	24,919
折 舊	-	10,775	10,775
處 分	-	(9,233)	(9,233)
淨兌換差額	-	(83)	(83)
105年12月31日餘額	-	26,378	26,378
105年12月31日淨額	\$ 81,840	\$194,077	\$275,917

投資性不動產係以直線基礎按下列耐用年數計提折舊：

房屋及建築

房屋主建築物	10至50年
工程系統	10年

本公司及子公司之投資性不動產分別座落於高雄路竹區及上海市，其公允價值未經獨立評價人員評價，僅由本公司及子公司管理階層採用鄰近地區不動產實價登錄資訊或最近成交價格為基礎，以第3等級輸入值衡量。

公允價值	106年12月31日	105年12月31日
	<u>\$412,254</u>	<u>\$412,254</u>

本公司及子公司之所有投資性不動產皆係自有權益。

十七、無形資產

106 年度

	電腦軟體商	譽專案開發專	利權其	他合	計	
成						
本						
106年1月1日餘額	\$ 176,919	\$ 13,731	\$ 40,367	\$ 3,607	\$ 8,022	\$ 242,646
增添	27,606	-	-	239	-	27,845
處分	(3,813)	-	-	-	-	(3,813)
除列	(3,325)	-	(40,367)	(673)	(504)	(44,869)
重分類	-	-	-	-	1,027	1,027
淨兌換差額	4,754	-	-	171	(331)	4,594
106年12月31日餘額	202,141	13,731	-	3,344	8,214	227,430
累計攤銷						
106年1月1日餘額	107,212	-	40,367	283	800	148,662
攤銷	35,790	-	-	939	1,632	38,361
處分	(3,802)	-	-	-	-	(3,802)
除列	(3,325)	-	(40,367)	(673)	(504)	(44,869)
重分類	-	-	-	-	926	926
淨兌換差額	2,796	-	-	680	(74)	3,402
106年12月31日餘額	138,671	-	-	1,229	2,780	142,680
106年12月31日淨額	\$ 63,470	\$ 13,731	\$ -	\$ 2,115	\$ 5,434	\$ 84,750

105 年度

	電腦軟體商	譽專案開發專	利權其	他合	計	
成						
本						
105年1月1日餘額	\$ 146,434	\$ 13,731	\$ 42,724	\$ 3,818	\$ -	\$ 206,707
增添	38,311	-	-	-	8,651	46,962
除列	(902)	-	-	-	-	(902)
重分類	(867)	-	-	-	-	(867)
淨兌換差額	(6,057)	-	(2,357)	(211)	(629)	(9,254)
105年12月31日餘額	176,919	13,731	40,367	3,607	8,022	242,646
累計攤銷						
105年1月1日餘額	75,946	-	-	286	-	76,232
攤銷	36,952	-	42,510	33	863	80,358
除列	(902)	-	-	-	-	(902)
重分類	(715)	-	-	(19)	-	(734)
淨兌換差額	(4,069)	-	(2,143)	(17)	(63)	(6,292)
105年12月31日餘額	107,212	-	40,367	283	800	148,662
105年12月31日淨額	\$ 69,707	\$ 13,731	\$ -	\$ 3,324	\$ 7,222	\$ 93,984

上述無形資產係以直線基礎按下列耐用年數計提攤銷費用：

電腦軟體	2至7年
專利權	3至8年
專案開發	1年
其他	5至8年

十八、其他非流動資產

	106年12月31日	105年12月31日
預付設備款	\$ 24,626	\$ 9,131
未攤銷費用	24,494	46,364
預付租賃款	14,321	17,936
其他	18,936	541
	<u>\$ 82,377</u>	<u>\$ 73,972</u>

十九、借 款

(一) 短期借款

	106年12月31日	105年12月31日
銀行信用借款	\$3,053,115	\$2,359,182
信用狀借款	198,250	33,789
銀行擔保借款	-	112,000
	<u>\$3,251,365</u>	<u>\$2,504,971</u>
年利率(%)	0.936~4.785	0.84~3.50

(二) 應付短期票券

	106年12月31日	105年12月31日
應付商業本票	\$420,000	\$190,000
減：未攤銷折價	110	136
	<u>\$419,890</u>	<u>\$189,864</u>
年貼現利率(%)	0.56~0.852	0.65~1.23

保證機構包括兆豐票券金融公司、國際票券金融公司、大慶票券金融公司、大中票券金融公司、中華票券金融公司及合作金庫票券金融公司等公司。

(三) 銀行長期借款

	<u>106年12月31日</u>	<u>105年12月31日</u>
信用借款		
陸續於113年9月到 期，年利率分別為 0.99% ~ 2.875% 及 1.14%~1.65%	\$1,911,364	\$ 718,056
抵押借款		
陸續於125年10月 到期，年利率分別 為 0.6%~1.8%及 1.33%~1.80%	<u>970,605</u>	<u>1,584,571</u>
	2,881,969	2,302,627
減：一年內到期部分	<u>1,565,092</u>	<u>304,050</u>
	<u>\$1,316,877</u>	<u>\$1,998,577</u>

1. 子公司亞太菁英與大眾商業銀行簽訂借款合同規定，子公司亞太菁英之上半年度自結財務報表及經會計師查核簽證之年度財務報表之流動比率、負債比率及淨值應維持一定比率及金額。每半年受檢乙次，若不符合約規定之財務比率及金額，視為違約。

106年度子公司亞太菁英未達上述授信合約之規定，已將借款轉列一年內到期銀行長期借款項下；105年度子公司亞太菁英並未違反上述授信合約之規定。

2. 子公司 MBI 及 Anger 與中國信託商業銀行簽訂借款合同規定，本公司及子公司經會計師核閱之上半年度合併財務報表及經會計師查核簽證之年度合併財務報表之流動比率、負債比率、利息保障倍數及有形淨值應符合一定比率及金額；子公司 Tongan、MBI 及 Anger 上半年度自結財務報表之淨值應符合一定金額；子公司 Tongan 及 Anger 經會計師查核簽證之年度財務報表之淨值應符合一定金額。每半年受檢乙次；若不符合上述財務比率及金額，應於改善期間內改善，倘未於改善期間內改善，授信銀行得停止或減少授信金額，或縮短授信期間，或本息視為全部到期。

106 年度本公司及子公司未達上述授信合約之規定，已將借款轉列一年內到期銀行長期借款項下；105 年度本公司及子公司並未違反上述授信合約之規定。

3. 子公司 MBI 及 Anger 與台北富邦商業銀行簽訂借款合同規定，本公司及子公司經會計師核閱之上半年度合併財務報表及經會計師查核簽證之年度合併財務報表之流動比率、負債比率、利息保障倍數及有形淨值應符合一定比率及金額；子公司 MBI 及 Anger 上半年度自結財務報表及經會計師查核簽證之年度財務報表之淨值應符合一定金額。每半年查核受檢乙次，若不符合上述財務比率及金額，第一次則依核定利率加碼年息 0.25%，第二次授信銀行則有權要求提早收回貸款。

106 年度本公司及子公司未達上述授信合約之規定，已將借款轉列一年內到期銀行長期借款項下；105 年度本公司及子公司並未違反上述授信合約之規定。

二十、應付票據及應付帳款

	<u>106 年 12 月 31 日</u>	<u>105 年 12 月 31 日</u>
應付票據		
因營業而發生	\$ 234,219	\$ 122,991
應付帳款－非關係人	\$2,469,519	\$1,668,296
應付帳款－關係人	\$ 129,956	\$ 79,672

本公司及子公司訂有財務風險管理政策，以確保所有應付款於約定之信用期限內償還。

二一、其他應付款

	<u>106 年 12 月 31 日</u>	<u>105 年 12 月 31 日</u>
應付薪資及獎金	\$273,107	\$260,207
應付佣金及售服費	170,936	94,718
應付設備款	59,667	59,479
應付賠償損失	46,241	-
應付營業稅	45,970	26,011

(接次頁)

(承前頁)

	<u>106年12月31日</u>	<u>105年12月31日</u>
應付員工及董監酬勞	\$ 40,115	\$ 54,512
應付退休金	21,161	57,189
其他	<u>197,574</u>	<u>133,979</u>
	<u>\$854,771</u>	<u>\$686,095</u>

二二、負債準備

	<u>106年12月31日</u>	<u>105年12月31日</u>
<u>流動</u>		
保固	<u>\$117,235</u>	<u>\$ 37,901</u>
<u>非流動</u>		
保固	\$ -	\$ 49,996
其他	<u>5,393</u>	<u>5,995</u>
	<u>\$ 5,393</u>	<u>\$ 55,991</u>

	<u>保</u>	<u>固</u>	<u>其</u>	<u>他</u>	<u>合</u>	<u>計</u>
106年1月1日餘額	\$ 87,897		\$ 5,995		\$ 93,892	
本年度提列	107,421		430		107,851	
本年度支付	(79,589)		(1,297)		(80,886)	
淨兌換差額	<u>1,506</u>		<u>265</u>		<u>1,771</u>	
106年12月31日餘額	<u>\$117,235</u>		<u>\$ 5,393</u>		<u>\$122,628</u>	
105年1月1日餘額	\$ 78,421		\$ 8,661		\$ 87,082	
本年度提列(迴轉)	80,647		(2,305)		78,342	
本年度支付	(66,485)		-		(66,485)	
淨兌換差額	<u>(4,686)</u>		<u>(361)</u>		<u>(5,047)</u>	
105年12月31日餘額	<u>\$ 87,897</u>		<u>\$ 5,995</u>		<u>\$ 93,892</u>	

保固負債準備係依銷售商品合約約定，本公司及子公司管理階層對於因保固義務所導致未來經濟效益流出最佳估計數之現值。該估計係以歷史保固經驗為基礎，並考慮新原料、製程變動或其他影響產品品質等因素之調整。

二三、退職後福利計畫

(一) 確定提撥計畫

本公司及國內子公司所適用「勞工退休金條例」之退休金制度，係屬政府管理之確定提撥退休計畫，依員工每月薪資 6% 提撥退休金至勞工保險局之個人專戶。

子公司蘇州東昱、上海東台鑫及上海晉奕依中國大陸法令規定提撥薪資成本之特定比率之養老保險費予政府有關部門。

(二) 確定福利計畫

本公司及國內子公司依「勞動基準法」辦理之退休金制度係屬政府管理之確定福利退休計畫，員工退休金之支付，係根據服務年資及核准退休日前 6 個月平均工資計算。本公司及國內子公司按員工每月薪資總額一定比率提撥退休金，交由勞工退休準備金監督委員會以該委員會名義存入台灣銀行之專戶，年度終了前，若估算專戶餘額不足給付次一年度內預估達到退休條件之勞工，次年度 3 月底前將一次提撥其差額。該專戶係委託勞動部勞動基金運用局管理，本公司及國內子公司並無影響投資管理策略之權利。

列入合併資產負債表之確定福利計畫金額列示如下：

	<u>106 年 12 月 31 日</u>	<u>105 年 12 月 31 日</u>
確定福利義務現值	\$297,898	\$309,797
計畫資產公允價值	(<u>225,157</u>)	(<u>241,015</u>)
	72,741	68,782
減：淨確定福利負債	<u>74,049</u>	<u>70,353</u>
淨確定福利資產	(<u>\$ 1,308</u>)	(<u>\$ 1,571</u>)

淨確定福利負債（資產）變動如下：

	<u>確 定 福 利 計 畫 資 產</u>	<u>確 定 福 利 計 畫 資 產</u>	<u>淨 確 定 福 利</u>
	<u>義 務 現 值</u>	<u>公 允 價 值</u>	<u>負 債 (資 產)</u>
105 年 1 月 1 日	<u>\$311,134</u>	(<u>\$158,651</u>)	<u>\$152,483</u>
服務成本			
當期服務成本	3,652	-	3,652
利息費用（收入）	<u>5,445</u>	(<u>2,955</u>)	<u>2,490</u>
認列於損益	<u>9,097</u>	(<u>2,955</u>)	<u>6,142</u>

（接次頁）

(承前頁)

	確 定 福 利 義 務 現 值	計 畫 資 產 公 允 價 值	淨 確 定 福 利 負 債 (資 產)
再衡量數			
計畫資產報酬(除包含於 淨利息之金額外)	\$ -	\$ 1,359	\$ 1,359
精算損失—人口統計假 設變動	1,977	-	1,977
精算損失—財務假設變 動	9,884	-	9,884
精算利益—經驗調整	(5,120)	-	(5,120)
認列於其他綜合損益	<u>6,741</u>	<u>1,359</u>	<u>8,100</u>
雇主提撥	-	(97,943)	(97,943)
福利支付	(<u>17,175</u>)	<u>17,175</u>	<u>-</u>
	(<u>17,175</u>)	(<u>80,768</u>)	(<u>97,943</u>)
105 年 12 月 31 日	<u>309,797</u>	(<u>241,015</u>)	<u>68,782</u>
服務成本			
當期服務成本	3,510	-	3,510
利息費用(收入)	<u>4,260</u>	(<u>3,362</u>)	<u>898</u>
認列於損益	<u>7,770</u>	(<u>3,362</u>)	<u>4,408</u>
再衡量數			
計畫資產報酬(除包含於 淨利息之金額外)	-	1,106	1,106
精算利益—人口統計假 設變動	(479)	-	(479)
精算利益—財務假設變 動	(2,393)	-	(2,393)
精算損失—經驗調整	<u>8,302</u>	-	<u>8,302</u>
認列於其他綜合損益	<u>5,430</u>	<u>1,106</u>	<u>6,536</u>
雇主提撥	-	(6,985)	(6,985)
福利支付	(<u>25,099</u>)	<u>25,099</u>	<u>-</u>
	(<u>25,099</u>)	<u>18,114</u>	(<u>6,985</u>)
106 年 12 月 31 日	<u>\$297,898</u>	(<u>\$225,157</u>)	<u>\$ 72,741</u>

確定福利計畫認列於損益之金額依功能別彙總如下：

	<u>106 年度</u>	<u>105 年度</u>
營業成本	\$ 3,316	\$ 4,519
營業費用	<u>1,092</u>	<u>1,623</u>
	<u>\$ 4,408</u>	<u>\$ 6,142</u>

本公司及國內子公司因「勞動基準法」之退休金制度暴露於下列風險：

1. 投資風險

勞動部勞動基金運用局透過自行運用及委託經營方式，將勞工退休基金分別投資於國內（外）權益證券與債務證券及銀行存款等標的，惟本公司及國內子公司之計畫資產得分配金額係以不低於當地銀行 2 年定期存款利率計算而得之收益。

2. 利率風險

政府公債／公司債之利率下降將使確定福利義務現值增加，惟計畫資產之債務投資報酬亦會隨之增加，兩者對淨確定福利負債之影響具有部分抵銷之效果。

3. 薪資風險

確定福利義務現值之計算係參考計畫成員之未來薪資，因此計畫成員薪資之增加將使確定福利義務現值增加。

本公司及國內子公司之確定福利義務現值係由合格精算師進行精算，衡量日之重大假設如下：

	<u>106 年 12 月 31 日</u>	<u>105 年 12 月 31 日</u>
折現率（%）	1.25	1.375~1.75
薪資預期增加率（%）	2.25~3.25	2.25~3.25
離職率（%）	1~30	1~30
自請退休率（%）	5~100	5~100

若重大精算假設分別發生合理可能之變動，在所有其他假設維持不變之情況下，將使確定福利義務現值增加（減少）之金額如下：

	<u>106 年 12 月 31 日</u>	<u>105 年 12 月 31 日</u>
折現率		
增加 0.25%	(\$ 6,250)	(\$ 6,696)
減少 0.25%	<u>\$ 6,469</u>	<u>\$ 6,936</u>
薪資預期增加率		
增加 0.25%	<u>\$ 6,204</u>	<u>\$ 6,643</u>
減少 0.25%	(\$ 6,025)	(\$ 6,447)

由於精算假設可能彼此相關，僅單一假設變動之可能性不大，是以上述敏感度分析可能無法反映確定福利義務現值實際變動情形。

	<u>106 年 12 月 31 日</u>	<u>105 年 12 月 31 日</u>
預期 1 年內提撥金額	<u>\$ 6,896</u>	<u>\$ 6,918</u>
確定福利義務平均到期期間	7~13 年	7~13 年

二四、權益

(一) 普通股股本

	<u>106 年 12 月 31 日</u>	<u>105 年 12 月 31 日</u>
額定股數 (千股)	<u>400,000</u>	<u>400,000</u>
額定股本	<u>\$4,000,000</u>	<u>\$4,000,000</u>
已發行且已收足股款之股數 (千股)	<u>254,827</u>	<u>254,827</u>
已發行股本	<u>\$2,548,265</u>	<u>\$2,548,265</u>

本公司股東常會於 105 年 6 月通過額定股數為 400,000 千股，惟依公司法規定，非將原額定股數 300,000 千股全數發行，不得增加股本，是以尚無法辦理變更登記。

本公司於 102 年買回庫藏股票 1,200 千股作為轉讓員工之用，買回成本 28,999 千元，嗣因屆滿三年未轉讓予員工，遂以 105 年 10 月 1 日為減資基準日註銷庫藏股票 1,200 千股(12,000 千元)，買回成本與註銷股本之差額 16,999 千元，分別調減資本公積－發行股票溢價 4,538 千元、資本公積－轉換公司債轉換

溢價 1,051 千元、資本公積—庫藏股票交易 4,163 千元及未分配盈餘 7,247 千元。

已發行之普通股每股面額為 10 元，每股享有一表決權及收取股利之權利。

(二) 資本公積

	<u>106 年 12 月 31 日</u>	<u>105 年 12 月 31 日</u>
得用以彌補虧損、發放現金或撥充股本（註）		
股票發行溢價	\$ 960,854	\$ 960,854
轉換公司債轉換溢價	222,593	222,593
利息補償金	<u>5,577</u>	<u>5,577</u>
	1,189,024	1,189,024
僅得用以彌補虧損		
員工失效認股權	<u>1,234</u>	<u>1,234</u>
	<u>\$1,190,258</u>	<u>\$1,190,258</u>

註：此類資本公積得用以彌補虧損，亦得於公司無虧損時，用以發放現金或撥充股本，惟撥充股本時每年以實收股本之一定比率為限。

(三) 保留盈餘及股利政策

依本公司章程之規定，年度總決算如有盈餘，應先提繳稅款，彌補以往年度虧損，並提百分之十為法定盈餘公積，但法定盈餘公積已達資本總額時，不在此限。次依法令規定提列或迴轉特別盈餘公積後，如尚有盈餘，連同以前年度未分配盈餘，作為可供分配之盈餘，由董事會擬具盈餘分配案，提請股東會決議分派股東股息紅利。

本公司配合整體環境及產業成長特性，並配合公司長期財務規劃，以求永續經營及穩定經營發展，並考量平衡穩定之股利政策，將視投資資金需求及每股盈餘之稀釋程度，適度採取股利政策。分派步驟如下：

1. 決定最佳之資本預算。
2. 決定滿足前項資本預算所需融通之資金。

3. 決定所需融通之資金多少由保留盈餘予以支應。
4. 可供分配盈餘視營運需要保留適當額度後，得以股利分配給股東，且現金股利不少於全部股利發放金額之 50%。

法定盈餘公積得用以彌補虧損，公司無虧損時，法定盈餘公積超過實收股本總額 25% 之部分，除得以撥充股本外，尚得以現金分配。

本公司依金管證發字第 1010012865 號令、金管證發字第 1010047490 號令及「採用國際財務報導準則 (IFRSs) 後，提列特別盈餘公積之適用疑義問答」規定提列及迴轉特別盈餘公積。

分配未分配盈餘時，除屬非中華民國境內居住者之股東外，其餘股東可獲配按股利分配日之稅額扣抵比率計算之股東可扣抵稅額。

本公司股東常會分別於 106 年及 105 年 6 月決議通過董事會擬議之 105 及 104 年度盈餘分配案如下：

	盈 餘 分 配		每 股 股 利 (元)	
	105 年度	104 年度	105 年度	104 年度
法定盈餘公積	\$ 5,766	\$ 27,123		
迴轉特別盈餘公積	(48,108)	-		
現金股利	<u>127,413</u>	<u>203,861</u>	<u>\$ 0.5</u>	<u>\$ 0.8</u>
	<u>\$ 85,071</u>	<u>\$230,984</u>		

本公司董事會於 107 年 3 月擬議以以前年度未分配盈餘彌補 106 年度虧損，餘不作分配。有關 106 年度盈虧撥補案尚待 107 年 6 月召開之股東常會決議。

(四) 特別盈餘公積

本公司因首次採用 IFRSs 產生之保留盈餘增加數不足提列，是以僅就因轉換採用 IFRSs 產生之保留盈餘增加數 89,749 千元予以提列特別盈餘公積。

(五) 其他權益

1. 國外營運機構財務報表換算之兌換差額

	106 年度	105 年度
年初餘額	(\$ 61,772)	\$ 42,784
換算國外營運機構淨資產所產生之兌換差額	(2,536)	(125,984)
處分國外營運機構之損益重分類至損益	112	-
相關所得稅	429	21,428
年底餘額	(\$ 63,767)	(\$ 61,772)

2. 備供出售金融資產未實現損益

	106 年度	105 年度
年初餘額	\$ 65,108	\$ 50,345
認列備供出售金融資產未實現利益	4,554	16,544
處分備供出售金融資產累積損益重分類至損益	(1,357)	(1,691)
相關所得稅	28	(90)
年底餘額	\$ 68,333	\$ 65,108

(六) 非控制權益

	106 年度	105 年度
年初餘額	\$692,050	\$703,168
歸屬於非控制權益之份額		
本年度淨利	4,971	8,201
國外營運機構財務報表換算之兌換差額	224	(950)
處分國外營運機構之損益重分類至損益	28	-
國外營運機構財務報表換算之兌換差額相關所得稅	19	12
備供出售金融資產未實現損益	(47)	153

(接次頁)

(承前頁)

	<u>106 年度</u>	<u>105 年度</u>
備供出售金融資產 未實現損益相關 所得稅	\$ 12	(\$ 39)
子公司發放現金股 利	(22,834)	(39,281)
確定福利計畫之再 衡量數	(436)	(414)
子公司現增未按持 股比認購	3,082	21,169
非控制權益增加	<u>175</u>	<u>31</u>
年底餘額	<u>\$677,244</u>	<u>\$692,050</u>

二五、收 入

	<u>106 年度</u>	<u>105 年度</u>
銷貨收入	\$8,754,823	\$8,655,062
維修及整修收入	<u>1,007,992</u>	<u>1,113,024</u>
	<u>\$9,762,815</u>	<u>\$9,768,086</u>

二六、稅前淨利(損)

稅前淨利(損)係包含以下項目：

(一) 其他收入

	<u>106 年度</u>	<u>105 年度</u>
補助款收入	\$ 71,960	\$ 34,475
利息收入	17,317	10,676
租金收入	10,478	9,246
股利收入	6,987	4,219
沖銷逾期應付款利益	4,285	2,000
壞帳回升利益	-	44,354
其 他	<u>48,099</u>	<u>105,126</u>
	<u>\$159,126</u>	<u>\$210,096</u>

(二) 其他利益及損失

	<u>106 年度</u>	<u>105 年度</u>
外幣兌換淨損失	(\$ 86,790)	(\$ 88,882)
透過損益按公允價值衡 量之金融商品淨損失	(64,262)	(33,297)

(接次頁)

(承前頁)

	<u>106 年度</u>	<u>105 年度</u>
處分不動產、廠房及設備 損失	(\$ 407)	(\$ 1,443)
處分投資性不動產損失	-	(11,172)
折舊費用	(13,065)	(12,674)
賠償費用	(46,503)	(6,120)
處分投資利益	1,357	1,691
其他	(<u>15,714</u>)	(<u>12,620</u>)
	<u>(\$225,384)</u>	<u>(\$164,517)</u>

上述外幣兌換損失淨額明細如下：

	<u>106 年度</u>	<u>105 年度</u>
外幣兌換利益總額	\$129,878	\$288,084
外幣兌換損失總額	(<u>216,668</u>)	(<u>376,966</u>)
淨損失	<u>(\$ 86,790)</u>	<u>(\$ 88,882)</u>

(三) 財務成本

	<u>106 年度</u>	<u>105 年度</u>
銀行借款利息	\$88,986	\$68,055
發行短期票券利息	<u>1,906</u>	<u>1,224</u>
	90,892	69,279
減：列入符合要件資產成 本中之金額	<u>6,410</u>	<u>4,862</u>
	<u>\$84,482</u>	<u>\$64,417</u>

利息資本化相關資訊如下：

	<u>106 年度</u>	<u>105 年度</u>
利息資本化金額	\$ 6,410	\$ 4,862
利息資本化年利率(%)	1.07	1.22

(四) 折舊及攤銷

	<u>106 年度</u>	<u>105 年度</u>
折舊費用		
不動產、廠房及設備	\$219,004	\$235,991
投資性不動產	<u>12,963</u>	<u>10,775</u>
	<u>\$231,967</u>	<u>\$246,766</u>

(接次頁)

(承前頁)

	106 年度	105 年度
折舊費用依功能別彙總		
營業成本	\$126,574	\$137,575
營業費用	92,328	96,517
營業外支出	<u>13,065</u>	<u>12,674</u>
	<u>\$231,967</u>	<u>\$246,766</u>
攤銷費用		
電腦軟體	\$ 35,790	\$ 36,952
專案開發	-	42,510
專利權	939	33
其他無形資產	1,632	863
其他	<u>15,529</u>	<u>22,471</u>
	<u>\$ 53,890</u>	<u>\$102,829</u>
攤銷費用依功能別彙總		
營業成本	\$ 33,337	\$ 30,119
營業費用	<u>20,553</u>	<u>72,710</u>
	<u>\$ 53,890</u>	<u>\$102,829</u>

(五) 投資性不動產之直接營運費用

	106 年度	105 年度
產生租金收入之投資性 不動產之直接營運費 用	<u>\$13,983</u>	<u>\$13,296</u>

(六) 員工福利費用

	106 年度	105 年度
短期員工福利	<u>\$1,885,719</u>	<u>\$1,846,877</u>
退職後福利		
確定提撥計畫	61,292	61,695
確定福利計畫(附註 二三)	<u>4,408</u>	<u>6,142</u>
	<u>65,700</u>	<u>67,837</u>
	<u>\$1,951,419</u>	<u>\$1,914,714</u>
依功能別彙總		
營業成本	\$1,261,838	\$1,165,463
營業費用	<u>689,581</u>	<u>749,251</u>
	<u>\$1,951,419</u>	<u>\$1,914,714</u>

本公司章程係以當年度扣除分派員工及董監酬勞前之稅前淨利分別以不低於 1% 及不高於 5% 提撥員工及董監酬勞。106 年度因產生虧損，是以未估列員工及董事酬勞；105 年度員工及董監酬勞於 106 年 3 月經董事會決議如下（皆以現金發放）：

	<u>105 年度</u>
員工酬勞	\$ 3,401
董監事酬勞	958

年度合併財務報告通過發布日後若金額仍有變動，則依會計估計變動處理，於次一年度調整入帳。

105 年度員工及董監酬勞之實際配發金額與 105 年度合併財務報告認列金額並無差異。

有關本公司董事會決議之員工及董監酬勞資訊，請至台灣證券交易所「公開資訊觀測站」查詢。

(七) 非金融資產減損損失－列入營業成本項下

	<u>106 年度</u>	<u>105 年度</u>
存 貨	\$ 65,894	\$ 99,909
閒置產能損失	15,650	70,048
不動產、廠房及設備	29,242	-

二七、所得稅

(一) 認列於損益之所得稅

所得稅費用之主要組成項目如下：

	<u>106 年度</u>	<u>105 年度</u>
當期所得稅		
當年度產生者	\$ 63,232	\$ 75,708
未分配盈餘加徵	9,028	9,043
以前年度之調整	<u>14,417</u>	<u>12,799</u>
	<u>86,677</u>	<u>97,550</u>
遞延所得稅		
當年度產生者	(60,790)	(52,776)
以前年度調整	<u>3,546</u>	<u>-</u>
	<u>(57,244)</u>	<u>(52,776)</u>
	<u>\$ 29,433</u>	<u>\$ 44,774</u>

會計所得與所得稅費用之調節如下：

	106 年度	105 年度
稅前淨利 (損)	<u>(\$203,000)</u>	<u>\$110,634</u>
稅前淨利 (損) 按法定稅率計算之所得稅費用 (扣抵利益)	(\$ 45,524)	\$ 33,500
稅上未予認列之費損	53,084	10,766
免稅所得	-	(12,138)
未認列之可減除暫時性差異	(20,136)	(91)
虧損扣抵調整數	15,018	(1,879)
基本稅額應納差額	-	5,073
未分配盈餘加徵	9,028	9,043
當年度產生之投資抵減	-	(12,299)
以前年度之調整	<u>17,963</u>	<u>12,799</u>
	<u>\$ 29,433</u>	<u>\$ 44,774</u>

本公司及國內子公司所適用之稅率為 17%；中國地區子公司依據中華人民共和國企業所得稅法規定稅率為 25%；其他轄區所產生之稅額係依各相關轄區適用之稅率。

107 年 2 月公布修正之所得稅法，將營利事業所得稅稅率由 17% 調整為 20%，並自 107 年度施行。此外，107 年度未分配盈餘所適用之稅率將由 10% 調降為 5%。106 年 12 月 31 日已認列之遞延所得稅資產及遞延所得稅負債，預計因稅率變動而於 107 年分別調整增加 36,650 千元及 90 千元。

(二) 直接認列於權益之所得稅利益

	106 年度	105 年度
遞延所得稅		
認列對子公司所有		
權權益差額	<u>\$ 2,044</u>	<u>\$ 3,599</u>

(三) 認列於其他綜合損益之所得稅利益

	<u>106 年度</u>	<u>105 年度</u>
遞延所得稅		
國外營運機構換算 之兌換差額	\$ 448	\$ 21,440
確定福利計畫之再 衡量數	930	1,213
備供出售金融資產 未實現損益	<u>40</u>	<u>(129)</u>
	<u>\$ 1,418</u>	<u>\$ 22,524</u>

(四) 本期所得稅資產及負債

	<u>106 年 12 月 31 日</u>	<u>105 年 12 月 31 日</u>
本期所得稅資產		
應收退稅款	<u>\$ 14,906</u>	<u>\$ 15,455</u>
本期所得稅負債		
應付所得稅	<u>\$ 75,792</u>	<u>\$ 50,932</u>

(五) 遞延所得稅資產與負債

遞延所得稅資產及負債之變動如下：

106 年度

	認列於其他					淨兌換差額	年底餘額
	年初餘額	認列於損益	綜合損益	認列於權益			
<u>遞延所得稅資產</u>							
暫時性差異							
存貨跌價及呆滯損 失	\$ 56,015	\$ 11,866	\$ -	\$ -	(\$ 62)		\$ 67,819
備抵呆帳超限	40,950	8,237	-	-	(86)		49,101
採用權益法之國外 子公司損失之份 額	245	22,537	-	2,044	-		24,826
國外營運機構財務 報表換算之兌換 差額	12,676	-	448	-	-		13,124
確定福利退休計畫	12,660	(372)	930	-	-		13,218
研發投抵	12,077	(5,072)	-	-	-		7,005
負債準備	11,545	4,947	-	-	62		16,554
其 他	<u>66,625</u>	<u>(1,727)</u>	<u>-</u>	<u>-</u>	<u>114</u>		<u>65,012</u>
	<u>\$ 212,793</u>	<u>\$ 40,416</u>	<u>\$ 1,378</u>	<u>\$ 2,044</u>	<u>\$ 28</u>		<u>\$ 256,659</u>
<u>遞延所得稅負債</u>							
暫時性差異							
土地增值稅	\$ 66,990	\$ -	\$ -	\$ -	\$ -		\$ 66,990
權益法認列之國外 子公司利益之份 額	10,783	(10,783)	-	-	-		-
其 他	<u>9,837</u>	<u>(6,045)</u>	<u>(40)</u>	<u>-</u>	<u>(22)</u>		<u>3,730</u>
	<u>\$ 87,610</u>	<u>(\$ 16,828)</u>	<u>(\$ 40)</u>	<u>\$ -</u>	<u>(\$ 22)</u>		<u>\$ 70,720</u>

105 年度

遞延所得稅資產	認列於其他					淨兌換差額	年底餘額
	年初餘額	認列於損益	綜合損益	認列於權益			
<u>遞延所得稅資產</u>							
<u>暫時性差異</u>							
存貨跌價及呆滯損失	\$ 35,552	\$ 21,044	\$ -	\$ -	(\$ 581)	\$ 56,015	
備抵呆帳超限	46,175	(4,775)	-	-	(450)	40,950	
國外營運機構財務報表換算之兌換差額	-	-	12,676	-	-	12,676	
確定福利退休計畫	26,127	(14,680)	1,213	-	-	12,660	
研發投抵	801	11,276	-	-	-	12,077	
負債準備	11,313	232	-	-	-	11,545	
採用權益法之國外子公司損失之份額	184	61	-	-	-	245	
其他	44,712	22,756	-	-	(843)	66,625	
	<u>\$164,864</u>	<u>\$ 35,914</u>	<u>\$ 13,889</u>	<u>\$ -</u>	<u>(\$ 1,874)</u>	<u>\$212,793</u>	
<u>遞延所得稅負債</u>							
<u>暫時性差異</u>							
土地增值稅	\$ 66,990	\$ -	\$ -	\$ -	\$ -	\$ 66,990	
採用權益法之國外子公司利益之份額	22,349	(7,967)	-	(3,599)	-	10,783	
其他	27,698	(8,895)	(8,635)	-	(331)	9,837	
	<u>\$117,037</u>	<u>(\$ 16,862)</u>	<u>(\$ 8,635)</u>	<u>(\$ 3,599)</u>	<u>(\$ 331)</u>	<u>\$ 87,610</u>	

(六) 未於合併資產負債表中認列為遞延所得稅資產之可減除暫時性差異及未使用虧損扣抵金額

子 公 司	106 年 12 月 31 日	105 年 12 月 31 日
虧損扣抵	<u>\$320,740</u>	<u>\$271,686</u>

未認列之虧損扣抵將陸續至 125 年到期。

子 公 司	106 年 12 月 31 日	105 年 12 月 31 日
可減除暫時性差異	<u>\$ -</u>	<u>\$ 6,466</u>

(七) 未使用之投資抵減及虧損扣抵相關資訊

截至 106 年 12 月 31 日止，尚未使用之投資抵減相關資訊如下：

法 令 依 據	抵 減 項 目	尚 未 抵 減 餘 額	最 後 抵 減 年 度
促進產業升級條例	研究發展支出	<u>\$70,050</u>	107 年

(八) 本公司兩稅合一相關資訊

	106 年 12 月 31 日	105 年 12 月 31 日
87 年度以後未分配盈餘	註	<u>\$881,234</u>
股東可扣抵稅額帳戶餘額	註	<u>\$192,660</u>
	106 年度	105 年度 (實際)
盈餘分配適用之稅額扣抵比率 (%)	註	21.23

註：107 年 2 月公布生效之所得稅法修正內容已廢除兩稅合一制度，106 年度相關資訊已不適用。

(九) 所得稅核定情形

本公司截至 103 年度止之營利事業所得稅結算申報案件，業經稅捐稽徵機關核定；子公司亞太菁英、東鋒、東擘、謙泰、榮田及晉奕截至 104 年度止之營利事業所得稅結算申報案件，業經稅捐稽徵機關核定。

二八、每股盈餘 (損失)

用以計算每股盈餘 (損失) 之淨利 (損) 及普通股加權平均股數如下：

本年度淨利 (損)

	106 年度	105 年度
歸屬於本公司業主	<u>(\$237,404)</u>	<u>\$ 57,659</u>

股 數

	106 年度	105 年度
計算基本每股盈餘 (損失) 之普通股加權平均股數	254,827	254,827
具稀釋作用潛在普通股之影響		
員工酬勞	-	321
計算稀釋每股盈餘 (損失) 之普通股加權平均股數	<u>254,827</u>	<u>255,148</u>

單位：千股

106 年度因產生淨損失，計算稀釋每股損失時產生反稀釋效果，是以不計算稀釋每股損失。

若本公司得選擇以股票或現金發放員工酬勞，則計算稀釋每股盈餘時，假設員工酬勞將採發放股票方式，並於該潛在普通股具有稀釋作用時計入加權平均流通在外股數，以計算稀釋每股盈餘。於次年度決議員工酬勞發放股數前計算稀釋每股盈餘時，亦繼續考量該等潛在普通股之稀釋作用。

二九、與非控制權益之權益交易

106 年 10 月子公司 Tongan 向非控制權益取得 MBI 之 0.05% 持股，致持股比例由 99.90% 增加至 99.95%，由於不影響本公司對該子公司之控制，本公司視為權益交易處理，調減保留盈餘 9,993 千元（係扣除所得稅 2,044 千元之淨影響數）。

106 年 8 月本公司未按持股比例參與子公司東擘現金增資，致持股比例由 64.67% 下降至 63.10%，由於不影響本公司對該子公司之控制，本公司視為權益交易處理，變動如下：

	金	額
收取之現金對價	\$554	
子公司淨資產帳面金額按相對權益變動計算非控制權益 應轉出之金額	(764)	
權益交易差額	(\$210)	

106 年 9 月子公司 TTJP 出售其子公司精機國際 1.14% 持股，致持股比例由 99.87% 下降至 98.73%，由於不影響本公司對該子公司之控制，本公司視為權益交易處理，變動如下：

	金	額
收取之現金對價	\$245	
子公司淨資產帳面金額按相對權益變動計算非控制權益 應轉出之金額	(234)	
權益交易差額	\$ 11	

106 年度之權益交易共調減保留盈餘 10,192 千元。

本公司於 105 年 12 月現金增資子公司 Tongan，Tongan 以同金額未按持股比例增資 MBI，致子公司 Tongan 對 MBI 持股比例由 76% 上

升至 99.9%，因未按持股比例增資調減保留盈餘 17,570 千元（係扣除所得稅 3,599 千元之淨影響數）。

三十、非現金交易

106 及 105 年度本公司及子公司進行下列非現金交易之投資活動：

	<u>106 年度</u>	<u>105 年度</u>
同時影響現金及非現金項目之投資活動		
不動產、廠房及設備增加	\$266,586	\$725,247
應付設備款增加	(188)	(4,795)
預付設備款增加	15,495	1,953
利息資本化	(<u>6,410</u>)	(<u>4,862</u>)
支付現金數	<u>\$275,483</u>	<u>\$717,543</u>

三一、營業租賃協議

(一) 本公司為承租人

本公司高雄路科廠廠房所在之土地係向南部科學工業園區管理局承租使用，租期將於 124 年 2 月前陸續屆滿，租期屆滿時，本公司得要求續約。租賃期間終止時，本公司對租賃土地並無優惠承購權。

因上述營業租賃合約，本公司未來最低租賃給付總額如下：

	<u>106 年 12 月 31 日</u>	<u>105 年 12 月 31 日</u>
1 年內	\$ 27,223	\$ 27,223
1~5 年	108,894	108,894
超過 5 年	<u>204,337</u>	<u>231,573</u>
	<u>\$340,454</u>	<u>\$367,690</u>

(二) 子公司為承租人

子公司蘇州東昱所在地係向中國大陸政府取得土地使用權，使用年限 50 年，將於 148 年 7 月到期。

子公司上海晉奕所在地係與非關係人簽訂廠房租賃合約，租期陸續自 109 年 12 月到期，租金支出每年約為 1,983 千元（人民幣 440 千元）。

子公司 PCI 所在地係與非關係人簽訂土地及廠房租賃合約，租期至 109 年 5 月到期，租金支出每年約為 10,305 千元（歐元 300 千元）。

三二、資本風險管理

本公司及子公司進行資本管理以確保集團內各企業能夠於繼續經營之前提下，藉由將債務及權益餘額最適化，以使資本有效運用，並確保各公司能順利營運。

本公司及子公司主要管理階層依據現行產業營運情況及未來公司發展情形，並考量外部環境變動等因素，定期檢視集團資本結構，其檢視內容包括考量各類資本之成本及相關風險，藉由支付股利、買回股份、舉借新債及償付舊債等方式平衡其整體資本結構。

本公司及子公司資本結構係由淨負債及權益所組成，其中長期借款依合約規定，相關財務比率應維持合約約定（參閱附註十九）。

三三、金融工具

(一) 公允價值資訊－非按公允價值衡量之金融工具

本公司及子公司管理階層認為非按公允價值衡量之金融資產及金融負債之帳面金額趨近其公允價值。

(二) 公允價值資訊－以重複性基礎按公允價值衡量之金融工具

1. 公允價值層級

	第 1 等級	第 2 等級	第 3 等級	合 計
106 年 12 月 31 日				
透過損益按公允價值衡量之金融資產－流動				
換匯換利合約	\$ -	\$ 985	\$ -	\$ 985
換匯合約	-	164	-	164
	<u>\$ -</u>	<u>\$ 1,149</u>	<u>\$ -</u>	<u>\$ 1,149</u>
備供出售金融資產－流動				
浮動收益理財產品	\$ -	-	\$ 39,149	\$ 39,149
備供出售金融資產－非流動				
國內上櫃股票	\$ 109,929	\$ -	\$ -	\$ 109,929
國內未上市（櫃）股票	-	-	49,420	49,420
	<u>\$ 109,929</u>	<u>\$ -</u>	<u>\$ 49,420</u>	<u>\$ 159,349</u>

（接次頁）

(承前頁)

	第 1 等級	第 2 等級	第 3 等級	合 計
透過損益按公允價值衡 量之金融負債－流動				
換匯合約	\$ -	\$ 10,671	\$ -	\$ 10,671
換匯換利合約	-	9,483	-	9,483
遠期外匯合約	-	25	-	25
	<u>\$ -</u>	<u>\$ 20,179</u>	<u>\$ -</u>	<u>\$ 20,179</u>
105 年 12 月 31 日				
透過損益按公允價值衡 量之金融資產－流動				
基金受益憑證	\$ 75,430	\$ -	\$ -	\$ 75,430
換匯合約	-	6,896	-	6,896
換匯換利合約	-	1,041	-	1,041
	<u>\$ 75,430</u>	<u>\$ 7,937</u>	<u>\$ -</u>	<u>\$ 83,367</u>
備供出售金融資產－流 動				
浮動收益理財產品	<u>\$ -</u>	<u>\$ -</u>	<u>\$ 51,300</u>	<u>\$ 51,300</u>
備供出售金融資產－非 流動				
國內上櫃股票	\$ 112,327	\$ -	\$ -	\$ 112,327
國內未上市(櫃) 股票	-	-	43,715	43,715
	<u>\$ 112,327</u>	<u>\$ -</u>	<u>\$ 43,715</u>	<u>\$ 156,042</u>
透過損益按公允價值衡 量之金融負債－流動				
換匯合約	<u>\$ -</u>	<u>\$ 1,656</u>	<u>\$ -</u>	<u>\$ 1,656</u>

106 及 105 年度無第 1 等級與第 2 等級公允價值衡量間
移轉之情形。

2. 金融資產以第 3 等級公允價值衡量之調節

金 融 資 產	無 公 開 報 價 權 益 工 具 投 資	
	備 供 出 售	備 供 出 售
	106 年度	105 年度
年初餘額	\$ 95,015	\$ 52,410
總利益或損失		
認列於其他綜合損 益	6,051	(8,281)
認列於損益	1,357	1,691
購 買	76,949	153,783
處 分	(89,133)	(100,610)
減資退回股款	-	(2,702)
淨兌換差額	(1,670)	(1,276)
	<u>\$ 88,569</u>	<u>\$ 95,015</u>

3. 第 2 等級公允價值衡量之評價技術及輸入值

衍生工具係以銀行所提供之報價為公允價值。

4. 第 3 等級公允價值衡量之評價技術及假設

無市場價格可供參考時，則採用評價方法估計：未上市（櫃）股票係依據公司淨值估算，理財產品係依據合約預期收益率估算。

(二) 金融工具之種類

	<u>106 年 12 月 31 日</u>	<u>105 年 12 月 31 日</u>
<u>金 融 資 產</u>		
透過損益按公允價值衡量—持有供交易	\$ 1,149	\$ 83,367
備供出售金融資產(流動及非流動)	198,498	207,342
放款及應收款(註1)	6,777,826	5,548,154
<u>金 融 負 債</u>		
透過損益按公允價值衡量—持有供交易	20,179	1,656
以攤銷後成本衡量(註2)	10,242,076	7,554,972

註 1：餘額係包含現金及約當現金、應收票據淨額、應收帳款淨額（含關係人）、其他應收款、其他金融資產（流動及非流動）、存出保證金暨長期應收票據及款項等以攤銷後成本衡量之放款及應收款。

註 2：餘額係短期借款、應付短期票券、應付票據、應付帳款（含關係人）、其他應付款、銀行長期借款（含一年內到期）及存入保證金等以攤銷後成本衡量之金融負債。

(三) 財務風險管理目的與政策

本公司及子公司主要金融工具包括權益投資、應收票據與帳款、應付票據與帳款、借款及應付短期票券，財務人員係為各單位提供服務，統籌協調國內及國際金融市場操作，藉由依照風險程度進行暴險程度之內部風險分析，即時追蹤、監督及管理本公司及子公司營運有關之財務風險，該等風險包括市場

風險（包含匯率風險、利率風險及其他價格風險）、信用風險及流動性風險。

本公司及子公司透過衍生金融工具規避暴險，以減輕該等風險之影響。衍生金融工具之運用受本公司及子公司董事會通過之政策所規範，內部稽核人員持續地針對政策之遵循與暴險額度進行複核。本公司及子公司並未以投機目的而進行金融工具（包括衍生金融工具）之交易。

1. 市場風險

本公司及子公司之營運活動而承擔之主要財務風險為外幣匯率變動風險（參閱下述(1)）、利率變動風險（參閱下述(2)）及其他價格風險（參閱下述(3)）。

本公司及子公司有關金融工具市場風險之暴險及其對該等暴險之管理與衡量方式並無改變。

(1) 匯率風險

本公司及子公司從事非功能性貨幣計價之銷貨與進貨交易、履行資本支出及股權投資等活動，因而產生匯率變動暴險。本公司及子公司之匯率暴險管理係於政策許可之範圍內，利用從事換匯合約、換匯換利合約及遠期外匯合約等衍生金融工具及舉借外幣借款以管理及降低風險。

本公司及子公司於資產負債表日非功能性貨幣計價之貨幣性資產與貨幣性負債帳面金額，參閱附註三七。

本公司及子公司主要受到美元、人民幣及歐元匯率波動之影響，下表詳細說明當本公司及子公司功能性貨幣對各攸關外幣之匯率升值 3% 時之敏感度分析。3% 係本公司及子公司內部向主要管理階層報告匯率風險時所使用之敏感度比率，亦代表管理階層對外幣匯率之合理可能變動範圍之評估。敏感度分析僅包括流通在外之外幣貨幣性項目：

	美元之影響		人民幣之影響		歐元之影響	
	106年度	105年度	106年度	105年度	106年度	105年度
稅前損益(註)	<u>(\$ 42,857)</u>	<u>(\$ 30,675)</u>	<u>(\$ 68,833)</u>	<u>(\$ 36,168)</u>	<u>(\$ 1,850)</u>	<u>(\$ 1,678)</u>

註：主要源自於資產負債表日尚流通在外且未進行現金流量避險之美元、人民幣及歐元（包含現金及約當現金、應收帳款（含關係人）、其他應收款、應付帳款（含關係人）、其他應付款及長短期借款）。

管理階層認為敏感度分析無法代表匯率固有風險，因資產負債表日之外幣暴險無法反映期中暴險情形，以外幣計價之銷售會隨客戶訂單及景氣循環而有所變動。

(2) 利率風險

本公司及子公司同時以固定及浮動利率借入資金，因而產生利率暴險，本公司及子公司藉由維持一適當之固定及浮動利率組合來管理利率風險。

本公司及子公司於資產負債表日受利率暴險之金融負債帳面金額如下：

	106年12月31日	105年12月31日
具公允價值利率風險		
金融資產	\$ 18,676	\$ 11,077
金融負債	60,099	463,625
具現金流量利率風險		
金融負債	3,875,205	3,612,123

下列敏感度分析係依非衍生工具於資產負債表日之利率暴險而決定，對於浮動利率負債，其分析方式係假設資產負債表日流通在外之負債金額於報導期間皆流通在外。本公司及子公司內部向主要管理階層報

告利率時所使用之變動率為利率增加或減少 1%，此亦代表管理階層對利率之合理可能變動範圍之評估。

若金融負債利率增加／減少 1%，在所有其他變數維持不變之情況下，本公司及子公司 106 年度之稅前淨損將增加／減少 38,752 千元及 105 年度稅前淨利將減少／增加 36,121 千元。

(3) 其他價格風險

本公司因投資基金受益憑證及國內上櫃公司股票，而產生權益價格暴險。

若權益價格上漲／下跌 1%，106 及 105 年度稅前淨利將因透過損益按公允價值衡量之金融資產公允價值之變動增加／減少 0 千元及 754 千元，106 及 105 年度之稅前其他綜合損益將因備供出售金融資產公允價值之變動增加／減少 1,099 千元及 1,123 千元。

2. 信用風險

信用風險係指交易對手拖欠合約義務而造成本公司及子公司財務損失之風險，截至合併資產負債表日止，本公司及子公司可能因交易對方未履行義務造成財務損失之最大信用風險暴險即為合併資產負債表所認列之金融資產帳面金額。

本公司及子公司採行之政策係僅與信譽卓著之對象進行交易，並於必要情形下取得足額之擔保以減輕因拖欠所產生財務損失之風險。本公司及子公司持續監督信用暴險以及交易對方之信用評等，並將總交易金額分散至各信用評等合格之客戶。

除下列客戶外，本公司及子公司並無對任何單一交易對象或任何一組具相似特性之交易對象有重大的信用暴險。信用風險顯著集中之客戶應收款項（應收票據、應收帳款、催收款及其他應收款）餘額如下：

客 戶 名 稱	106 年 12 月 31 日	105 年 12 月 31 日
甲 公 司	<u>\$1,160,808</u>	<u>\$ 815,309</u>

3. 流動性風險

本公司及子公司係透過管理及維持足夠部位之現金及約當現金以支應本公司及子公司營運並減輕現金流量波動之影響，且隨時監督銀行融資額度使用狀況並確保借款合同條款之遵循。

下表係本公司及子公司之非衍生金融負債，按已約定還款期間之剩餘合約到期分析，並依據最早可能被要求還款之日期，以未折現現金流量編製（包括利息及本金之現金流量）。本公司及子公司可被要求立即還款之銀行借款，係列於下表中最早之期間內，不考慮銀行立即執行該權利之可能性，其他非衍生金融負債到期分析係依照約定還款日編製。

以浮動利率支付之利息現金流量，其未折現之利息金額係依據資產負債表日利率推估。

	1 年 以 內	1 至 5 年	5 年 以 上	合 計
<u>106 年 12 月 31 日</u>				
短期借款	\$ 3,266,776	\$ -	\$ -	\$ 3,266,776
應付短期票券	420,000	-	-	420,000
應付票據	234,219	-	-	234,219
應付帳款（含關係人）	2,599,475	-	-	2,599,475
其他應付款	854,771	-	-	854,771
銀行長期借款（含一年內到期）	<u>1,592,974</u>	<u>1,224,798</u>	<u>146,814</u>	<u>2,964,586</u>
	<u>\$ 8,968,215</u>	<u>\$ 1,224,798</u>	<u>\$ 146,814</u>	<u>\$ 10,339,827</u>
<u>105 年 12 月 31 日</u>				
短期借款	\$ 2,521,308	\$ -	\$ -	\$ 2,521,308
應付短期票券	190,000	-	-	190,000
應付票據	122,991	-	-	122,991
應付帳款（含關係人）	1,747,968	-	-	1,747,968
其他應付款	686,095	-	-	686,095
銀行長期借款（含一年內到期）	<u>312,184</u>	<u>1,913,479</u>	<u>164,152</u>	<u>2,389,815</u>
	<u>\$ 5,580,546</u>	<u>\$ 1,913,479</u>	<u>\$ 164,152</u>	<u>\$ 7,658,177</u>

三四、關係人交易

本公司及子公司與關係人間之重大交易如下：

(一) 關係人名稱及其關係

關 係 人 名 稱	與本公司及子公司之關係
Pt Tong - Tai Seikindo Utama	實質關係人
東捷科技公司	董事長同一人
新鷹精器公司	本公司董事長為該公司監察人（僅105年5月以前）
貿隆機械公司	該公司董事長為本公司董事長之二親等
省力機器公司	該公司董事為本公司董事長之二親等
三新公司	該公司董事長為本公司董事長之二親等
翔榛興業公司	本公司擔任該公司董事
東英投資公司	該公司擔任本公司董事

(二) 營業收入

帳 列 項 目	關 係 人 類 別	106 年度	105 年度
銷貨收入	其他關係人	<u>\$30,219</u>	<u>\$26,715</u>

對關係人之銷售價格及收款條件與非關係人比較並無重大差異。

(三) 進 貨

關 係 人 類 別	106 年度	105 年度
本公司擔任該公司董事	\$148,491	\$108,998
其他關係人	<u>90,858</u>	<u>57,631</u>
	<u>\$239,349</u>	<u>\$166,629</u>

對關係人之進貨價格及付款條件與非關係人比較並無重大差異。

(四) 應收關係人款項

帳 列 項 目	關 係 人 類 別	106 年 12 月 31 日	105 年 12 月 31 日
應收帳款－關係人	其他關係人	<u>\$13,645</u>	<u>\$13,527</u>
其他應收款	本公司擔任該公司董事	<u>\$ 9,925</u>	<u>\$ 8,507</u>

(五) 應付關係人款項

帳列項目	關係人類別	106年 12月31日	105年 12月31日
應付帳款—關係人	本公司擔任該公司董事	\$ 88,541	\$ 48,395
	其他關係人	<u>41,415</u>	<u>31,277</u>
		<u>\$129,956</u>	<u>\$ 79,672</u>
其他應付款	其他關係人	<u>\$ 2,782</u>	<u>\$ 2,651</u>

(六) 其他關係人交易

1. 佣金支出（列入營業費用項下）

關係人類別	106年度	105年度
其他關係人	<u>\$ 5,709</u>	<u>\$ 5,456</u>

2. 租賃

本公司與本公司擔任其主要管理階層之關係人簽訂廠房及設備出租契約，每月租金 405 千元，106 及 105 年度租金收入皆為 4,860 千元。

上述租金係經議價決定，並依合約收款，合約價款與當地一般租金相當。

(七) 主要管理階層薪酬

	106年度	105年度
短期員工福利	<u>\$ 8,401</u>	<u>\$ 12,432</u>
退職後福利	<u>286</u>	<u>624</u>
	<u>\$ 8,687</u>	<u>\$ 13,056</u>

三五、質押之資產

本公司及子公司提供下列資產作為長短期借款及承租南部科學工業園區土地之擔保品：

	106年12月31日	105年12月31日
不動產、廠房及設備	<u>\$1,286,045</u>	<u>\$1,338,949</u>
質押定期存款（列入其他金融資產項下，含流動及非流動）	<u>579,932</u>	<u>167,754</u>
	<u>\$1,865,977</u>	<u>\$1,506,703</u>

三六、重大或有負債及未認列之合約承諾

除附註三一外，本公司及子公司於 106 年 12 月 31 日尚有下列重大承諾及或有負債：

- (一) 已開立未使用信用狀餘額約為 21,054 千元及歐元 455 千元。
- (二) 因銷貨投標、出口關稅及貨物稅記帳所需，向銀行申請開立保證金額為 341,010 千元、美元 2,764 千元及歐元 11,875 千元。
- (三) 已簽訂之路科廠二期興建工程合約，合約總價款為 16,417 千元，尚未履約金額約 2,674 千元。

三七、具重大影響之外幣資產及負債資訊

以下資訊係按本公司及子公司各個體功能性貨幣以外之外幣彙總表達，所揭露之匯率係指該等外幣換算至功能性貨幣之匯率。具重大影響之外幣資產及負債資訊如下：

單位：各外幣千元；匯率元

106 年 12 月 31 日	外	幣	匯	率	帳	面	金	額
貨幣性外幣資產								
美 元	\$	74,538	29.76	(美元：新台幣)	\$	2,218,253		
美 元		475	4.21	(美元：馬幣)		14,140		
美 元		1,819	0.8367	(美元：歐元)		54,119		
人 民 幣		510,311	4.565	(人民幣：新台幣)		2,329,569		
歐 元		3,075	35.57	(歐元：新台幣)		109,390		
非貨幣性外幣資產								
採權益法之子公司								
美 元		474	29.76	(美元：新台幣)		14,117		
歐 元		4,807	35.57	(歐元：新台幣)		170,994		
馬 幣		6,749	7.072	(馬幣：新台幣)		47,727		
日 幣		83,590	0.2642	(日幣：新台幣)		22,085		
貨幣性外幣負債								
美 元		28,179	29.76	(美元：新台幣)		838,594		
美 元		650	4.21	(美元：馬幣)		19,342		
人 民 幣		7,699	4.565	(人民幣：新台幣)		35,147		
歐 元		1,341	35.57	(歐元：新台幣)		47,709		

(接次頁)

(承前頁)

	外	幣	匯	率	帳	面	金	額
105年12月31日								
貨幣性外幣資產								
美 元	\$	54,388	32.25	(美元：新台幣)	\$	1,753,998		
美 元		580	4.67	(美元：馬幣)		18,707		
美 元		490	0.9513	(美元：歐元)		15,796		
人 民 幣		275,316	4.617	(人民幣：新台幣)		1,217,136		
歐 元		1,964	33.9	(歐元：新台幣)		66,574		
非貨幣性外幣資產								
採權益法之子公司								
美 元		495	32.25	(美元：新台幣)		15,958		
歐 元		12,971	33.9	(歐元：新台幣)		439,702		
馬 幣		6,704	6.905	(馬幣：新台幣)		46,290		
日 幣		87,467	0.2756	(日幣：新台幣)		24,106		
貨幣性外幣負債								
美 元		16,437	32.25	(美元：新台幣)		530,088		
美 元		3,568	0.9513	(美元：歐元)		115,057		
美 元		2,940	6.985	(美元：人民幣)		94,830		
美 元		807	4.67	(美元：馬幣)		26,027		
人 民 幣		2,497	4.617	(人民幣：新台幣)		11,529		
歐 元		314	33.9	(歐元：新台幣)		10,639		

本公司及子公司 106 及 105 年度外幣兌換淨損失分別為 86,790 千元及 88,882 千元，由於外幣交易及合併個體之功能性貨幣種類繁多，是以無法按各重大影響之外幣別揭露兌換損益。

三八、附註揭露事項

(一) 106 年度之重大交易事項及(二)轉投資事業相關資訊

1. 資金貸與他人：參閱附表一。
2. 為他人背書保證：參閱附表二。
3. 年底持有有價證券情形（不包含投資子公司及關聯企業部分）：參閱附表三。
4. 累積買進或賣出同一有價證券之金額達新台幣 3 億元或實收資本額 20% 以上：無。

5. 取得不動產之金額達新台幣 3 億元或實收資本額 20% 以上：附表四。
6. 處分不動產之金額達新台幣 3 億元或實收資本額 20% 以上：無。
7. 與關係人進、銷貨之金額達新台幣 1 億元或實收資本額 20% 以上：參閱附表五。
8. 應收關係人款項達新台幣 1 億元或實收資本額 20% 以上：參閱附表六。
9. 從事衍生工具交易：參閱附註七。
10. 其他：母子公司間及各子公司間之業務關係及重要交易往來情形及金額：參閱附表七。
11. 被投資公司資訊：參閱附表八。

(三) 大陸投資資訊

1. 大陸被投資公司名稱、主要營業項目、實收資本額、投資方式、資金匯出入情形、持股比例、本年度損益、認列投資損益、年底投資帳面價值、已匯回投資損益及赴大陸地區投資限額：參閱附表九。
2. 與大陸被投資公司直接或間接由第三地區所發生下列之重大交易事項，暨其價格、付款條件、未實現損益：
 - (1) 進貨金額及百分比與相關應付款項之年底餘額及百分比：無。
 - (2) 銷貨金額及百分比與相關應收款項之年底餘額及百分比：參閱附表五。
 - (3) 財產交易金額及其所產生之損益數額：無。
 - (4) 票據背書保證或提供擔保品之餘額及其目的：無。
 - (5) 資金融通之最高餘額、年底餘額、利率區間及當年度利息總額：參閱附表一。
 - (6) 其他對當年度損益或財務狀況有重大影響之交易事項，如勞務之提供或收受等：無。

三九、部門資訊

提供給主要營運決策者用以分配資源及評量部門績效之資訊，著重於每一交付或提供之產品或勞務之種類。本公司及子公司之應報導部門如下：

- 東台－主要從事業務參閱附註一說明。
- Union Top 及其子公司－主要從事業務參閱附註十二說明。
- 榮田及其子公司－主要從事業務參閱附註十二說明。
- 亞太菁英－主要從事業務參閱附註十二說明。
- PCI－主要從事業務參閱附註十二說明。
- Tongan 及其子公司－主要從事業務參閱附註十二說明。
- 其他－以合併個體之各子公司為營運部門，參閱附註十二說明，均為未達量化門檻之營運部門。

(一) 部門收入與營運結果

本公司及子公司收入與營運結果依應報導部門分析如下：

	東	Union Top	榮	田	亞	太	PCI	Tongan	其	他	調整及沖銷	合	計
106 年度													
來自外部客戶收入	\$ 3,922,517	\$ 2,047,372	\$ 1,065,077	\$ 475,900	\$ 882,673	\$ 734,224	\$ 635,052	\$ -	\$ -	\$ -	\$ -	\$ 9,762,815	
來自部門間收入	981,924	47,351	89,866	228	43,591	9,340	176,766	(1,349,066)	-	-	-	-	
部門收入總計	<u>\$ 4,904,441</u>	<u>\$ 2,094,723</u>	<u>\$ 1,154,943</u>	<u>\$ 476,128</u>	<u>\$ 926,264</u>	<u>\$ 743,564</u>	<u>\$ 811,818</u>	<u>(\$ 1,349,066)</u>	<u>\$ 9,762,815</u>				
部門(損)益	\$ 43,102	\$ 62,424	\$ 104,332	(\$ 73,439)	\$ 34,246	(\$ 265,575)	\$ 25,693	\$ 18,743	(\$ 50,474)				
利息收入	9,762	2,612	6,321	164	-	13	543	(2,098)	17,317				
財務成本	(36,505)	(12,593)	(8,935)	(7,629)	(1,250)	(11,067)	(8,601)	2,098	(84,482)				
採用權益法認列之子公司及關聯企業損益份額	(256,480)	-	-	-	-	-	7,264	247,430	(1,786)				
其他營業外收入及支出	2,320	20,085	(77,860)	(2,090)	5,304	(17,726)	(2,870)	(10,738)	(83,575)				
稅前淨利(損)	(237,801)	72,528	23,858	(82,994)	38,300	(294,355)	22,029	255,435	(203,000)				
所得稅費用(利益)	(397)	19,884	12,366	(3,400)	(7,371)	(2,226)	10,577	-	29,433				
本年度淨利(損)	<u>(\$ 237,404)</u>	<u>\$ 52,644</u>	<u>\$ 11,492</u>	<u>(\$ 79,594)</u>	<u>\$ 45,671</u>	<u>(\$ 292,129)</u>	<u>\$ 11,452</u>	<u>\$ 255,435</u>	<u>(\$ 232,433)</u>				
105 年度													
來自外部客戶收入	\$ 3,970,783	\$ 1,523,531	\$ 1,144,858	\$ 527,047	\$ 1,189,755	\$ 741,616	\$ 670,496	\$ -	\$ 9,768,086				
來自部門間收入	925,194	30,476	52,404	63,704	626	62,412	145,653	(1,280,469)	-				
部門收入總計	<u>\$ 4,895,977</u>	<u>\$ 1,554,007</u>	<u>\$ 1,197,262</u>	<u>\$ 590,751</u>	<u>\$ 1,190,381</u>	<u>\$ 804,028</u>	<u>\$ 816,149</u>	<u>(\$ 1,280,469)</u>	<u>\$ 9,768,086</u>				
部門(損)益	\$ 31,874	\$ 45,944	\$ 137,692	(\$ 12,137)	\$ 56,681	(\$ 210,279)	\$ 60,516	\$ 22,486	\$ 132,777				
利息收入	11,361	2,204	2,118	49	-	6	243	(5,305)	10,676				
財務成本	(28,076)	(8,120)	(7,071)	(6,780)	(864)	(11,359)	(6,796)	4,649	(64,417)				
採用權益法認列之子公司及關聯企業損益份額	45,660	-	-	-	-	-	(557)	(48,408)	(3,305)				
其他營業外收入及支出	(4,105)	(6,372)	(1,628)	12,210	9,914	13,081	41,074	(29,271)	34,903				
稅前淨利(損)	56,714	33,656	131,111	(6,658)	65,731	(208,551)	94,480	(55,849)	110,634				
所得稅費用(利益)	(945)	(2,767)	23,839	720	18,268	(12,950)	18,609	-	44,774				
本年度淨利(損)	<u>\$ 57,659</u>	<u>\$ 36,423</u>	<u>\$ 107,272</u>	<u>(\$ 7,378)</u>	<u>\$ 47,463</u>	<u>(\$ 195,601)</u>	<u>\$ 75,871</u>	<u>(\$ 55,849)</u>	<u>\$ 65,860</u>				

部門損益係指各個部門所賺取之利潤，此衡量金額係提供予主要營運決策者，用以分配資源予部門及評量其績效。

(二) 部門總資產與負債

	<u>106 年 12 月 31 日</u>	<u>105 年 12 月 31 日</u>
<u>部 門 資 產</u>		
東 台	\$ 11,807,919	\$ 10,085,449
Union Top 及其子公司	2,880,156	2,209,840
榮 田	2,490,214	2,111,671
亞太菁英	1,023,486	710,626
PCI	969,980	926,738
Tongan 及其子公司	707,911	911,276
其 他	1,494,019	1,242,449
調整及沖銷	(<u>3,561,292</u>)	(<u>3,176,636</u>)
	<u>\$ 17,812,393</u>	<u>\$ 15,021,413</u>
<u>部 門 負 債</u>		
東 台	\$ 6,737,658	\$ 4,636,239
Union Top 及其子公司	1,928,830	1,299,241
榮 田	1,419,653	1,016,523
亞太菁英	955,111	556,016
PCI	642,234	659,452
Tongan 及其子公司	871,924	766,970
其 他	742,792	672,881
調整及沖銷	(<u>1,233,312</u>)	(<u>727,169</u>)
	<u>\$ 12,064,890</u>	<u>\$ 8,880,153</u>

(三) 主要產品及勞務之收入

本公司及子公司之主要產品及勞務之收入分析如下：

	<u>106 年度</u>	<u>105 年度</u>
銷貨收入		
綜合加工中心機	\$3,743,281	\$4,393,252
電腦數值控制車床	2,364,107	1,978,303
印刷電路板加工機	1,309,589	1,056,245
專用機	727,478	876,169
其 他	610,368	351,093
維修及整修收入	<u>1,007,992</u>	<u>1,113,024</u>
	<u>\$9,762,815</u>	<u>\$9,768,086</u>

(四) 地區別資訊

本公司及子公司主要於台灣、亞洲及歐洲地區營運。

本公司及子公司來自外部客戶之營業收入依客戶所在國家為基礎歸類，而非流動資產按資產所在地區分列示如下：

	來自外部客戶之收入		非 流 動 資 產	
			106 年	105 年
	106 年度	105 年度	12 月 31 日	12 月 31 日
台 灣	\$1,063,465	\$1,392,598	\$2,995,960	\$2,913,768
亞 洲	5,694,603	5,059,872	621,276	664,053
歐 洲	2,071,568	2,537,509	354,437	427,650
其 他	933,179	778,107	-	-
	<u>\$9,762,815</u>	<u>\$9,768,086</u>	<u>\$3,971,673</u>	<u>\$4,005,471</u>

非流動資產不包括備供出售金融資產、採用權益法之投資、遞延所得稅資產、存出保證金、長期應收票據及款項、淨確定福利資產及其他金融資產。

(五) 重要客戶資訊

106 及 105 年度無其他來自單一客戶之收入達本公司及子公司合併營業收入淨額之 10% 以上者。

東台精機股份有限公司及子公司
資金貸與他人

民國 106 年 1 月 1 日至 12 月 31 日

附表一

單位：新台幣千元
(除另註明外)

編號	貸出資金之公司	貸與對象	往來科目	是否為關係人	本年度最高餘額	年底餘額	實際動支金額 (註 5)	利率區間 (%)	資質與性	金質	往來金額	有短期融通 資金之原因	呆帳 金額	抵擔 名稱	保稱價	品價值	對個別對象 資金與有限額	資金貸與總額	註
0	本公司	蘇州東亞精機有限公司	其他應收款— 關係人	是	\$ 11,867	\$ -	\$ -	1.5	註 1		\$ 839,452	-	\$ -	-	\$ -	-	\$ 839,452	\$ 1,014,052	註 3
0	本公司	Union Top Industrial(Sa moa) Limited	其他應收款— 關係人	是	151,300	148,800	-	1.7	註 2		-	短期融通	-	-	-	-	507,026	1,014,052	註 3
0	本公司	Tongtai Machine & Tool Japan Co., Ltd	其他應收款— 關係人	是	4,916	4,756	4,756	1.7	註 2		-	短期融通	-	-	-	-	507,026	1,014,052	註 3
0	本公司	Tongtai Machine Tool (SEA) Sdn. Bhd.	其他應收款— 關係人	是	241	-	-	1.5	註 1		47,685	-	-	-	-	-	47,685	1,014,052	註 3
0	本公司	Tong Tai Machinery Co., Ltd.	其他應收款— 關係人	是	42,316	40,176	40,176	1.7	註 2		-	購置廠房	-	-	-	-	507,026	1,014,052	註 3
0	本公司	Tongtai Europe B.V.	其他應收款— 關係人	是	80,201	-	-	1.5	註 1		22,310	-	-	-	-	-	22,310	1,014,052	註 3
0	本公司	Anger Machining GmbH	其他應收款— 關係人	是	319,770	213,420	-	1.7	註 2		-	短期融通	-	-	-	-	507,026	1,014,052	註 3
0	本公司	Tongtai East Europe	其他應收款— 關係人	是	3	-	-	1.5	註 1		222	-	-	-	-	-	222	1,014,052	註 3
0	本公司	SKTD Co., Ltd.	其他應收款— 關係人	是	5,512	5,284	5,284	1.7	註 2		-	短期融通	-	-	-	-	507,026	1,014,052	註 3
1	Union Top	Tongan	其他應收款— 關係人	是	12,513	12,450	12,450	1.7	註 2		-	短期融通	-	-	-	-	96,178	192,356	註 4
1	Union Top	PCI-SCEMM	其他應收款— 關係人	是	53,835	53,355	-	1.5	註 2		-	短期融通	-	-	-	-	96,178	192,356	註 4
1	Union Top	Tongtai Europe B.V.	其他應收款— 關係人	是	68,909	67,832	64,707	1.7	註 2		-	短期融通	-	-	-	-	96,178	192,356	註 4

註 1：業務往來。

註 2：有短期融通資金之必要。

註 3：依本公司訂定之資金貸與他人作業程序規定，本公司資金貸與有業務往來者，貸與總金額及個別貸與金額以不超過本公司淨值 20% 及不超過雙方間最近一年度業務往來金額為限；資金貸與有短期融通資金之必要者，貸與總金額及個別貸與金額以不超過本公司淨值 20% 及 10% 為限。

註 4：依子公司訂定之資金貸與他人作業程序規定，子公司資金貸與有業務往來者，貸與總金額及個別貸與金額以不超過子公司淨值 20% 及不超過雙方間最近一年度業務往來金額為限；資金貸與有短期融通資金之必要者，貸與總金額及個別貸與金額以不超過子公司淨值 20% 及 10% 為限。

註 5：於編製合併財務報告時皆已沖銷。

東台精機股份有限公司及子公司
為他人背書保證

民國 106 年 1 月 1 日至 12 月 31 日

附表二

單位：新台幣千元
(除另註明外)

編號	背書保證者公司名稱	被背書公司名稱	保書名稱	證對對象	單一企業背書保證限額	本業最高背書保證餘額	年度背書保證餘額	年度背書保證餘額	底額	實際支金額	以財產擔保之金額	累計背書保證金額佔最近期財務報告淨值之比率(%)	背書保證最高限額	屬母公司對子公司背書保證	屬子公司對母公司背書保證	屬對大陸地區背書保證	註
0	本公司	亞太菁英公司		子公司	\$ 1,521,078	\$ 375,000	\$ 275,000	\$ 518,717	\$ 152,074	\$ -	5.42	\$ 2,535,131	Y	-	-		
0	本公司	Union Top Industrial (Samoa) Limited		子公司	1,521,078	546,343	10,416	10,416	310,397	-	10.23	2,535,131	Y	-	-		
0	本公司	Tongtai Machine Tool (SEA) Sdn. Bhd.		子公司	1,521,078	10,971	68,448	68,448	3,485	-	0.21	2,535,131	Y	-	-		
0	本公司	Tongtai Machine Tool (MFG) Sdn. Bhd.		子公司	1,521,078	72,094	871,465	871,465	-	-	1.35	2,535,131	Y	-	-		
0	本公司	Anger Machining GmbH		子公司	1,521,078	879,305	71,140	71,140	595,042	-	17.19	2,535,131	Y	-	-		
0	本公司	Mbi-group Beteiligung GmbH		子公司	1,521,078	71,780	148,445	148,445	71,140	-	1.40	2,535,131	Y	-	-		
0	本公司	PCI-SCENM		子公司	1,521,078	150,085	-	-	-	-	2.93	2,535,131	Y	-	-		

註：依據本公司「背書保證作業程序」辦理，內容如下：

本公司得對外背書保證額度如下：

1. 對外背書保證之總金額不得超過本公司當期淨值 50% 為限。
2. 對單一企業背書保證額度以不超過本公司當期淨值 30% 為限。

本公司及子公司整體得對外背書保證額度如下：

1. 對外背書保證之總金額不得超過本公司當期淨值 50% 為限。
2. 對單一企業背書保證額度以不超過本公司當期淨值 30% 為限。
3. 因業務往來關係從事背書保證者，除前二項限制外，個別背書保證金額不得超過最近一次與本公司交易之總額（雙方問進貨或銷貨金額孰高者）。

東台精機股份有限公司及子公司

取得不動產之金額達新台幣 3 億元或實收資本額 20% 以上

民國 106 年 1 月 1 日至 12 月 31 日

附表四

單位：新台幣千元
(除另註明者外)

取得不動產之公司	財產名稱	稱事實發生日	交易金額	價款支付情形	交易對象	關係	係所	有	與發行人之	為關係人者，其前次轉移資料	價格決定之參考依據	取得目的及使用情形	其他約定事項
本公司	房屋及建築	103.11~106.12	\$488,015	業已全數支付	華豐營造公司等 (係屬租地委建)	非關係人	係所	-	-	額	依雙方議定之合約價款	取得後供營運使用	-

東台精機股份有限公司及子公司

與關係人進、銷貨之金額達新台幣 1 億元或實收資本額 20% 以上

民國 106 年 1 月 1 日至 12 月 31 日

附表五

單位：新台幣千元
(除另註明外)

進(銷)貨之公司	交易對象名稱	關係	交易情形		交易條件與一般交易之情形	價授信期	應收(付)票據、帳款	佔總應收(付)票據、帳款之比率(%)	備註
			進(銷)貨金額	佔總進(銷)貨之比率(%)					
本公司	蘇州東昱精機有限公司	子公司	銷貨	(\$839,452)		與一般交易條件相當	\$ -	-	
			進				\$ 532,560	19	

註：於編製合併財務報告時皆已沖銷。

東台精機股份有限公司及子公司
應收關係人款項達新台幣 1 億元或實收資本額 20% 以上

民國 106 年 12 月 31 日

附表六

單位：新台幣千元
(除另註明外)

帳列應收款項之公司	交易對象	關係	應收關係人款項餘額(註 2)	週轉率	逾期應收金額	應收關係人款項		應收關係人款項 應收後收回金額	提列備抵呆帳金額
						處	方式		
本公司	蘇州東昱精機有限公司		應收帳款 \$ 533,254 (註 1)	2.00	\$ -	-	\$ 200,235	\$ -	

註 1：包含應收帳款 532,560 千元及其他應收款 694 千元。其他應收款不適用週轉率，計算時予以排除。

註 2：於編製合併財務報告時皆已沖銷。

東台精機股份有限公司及子公司
 母子公司間及各子公司間之業務關係及重要交易往來情形及金額
 民國 106 年 1 月 1 日至 12 月 31 日

附表七

單位：新台幣千元
 (除另註明外)

編號	交易人	名稱	交易往來對象	與交易人之關係(註)	交易		往來金額	交易條件	情形	佔合併總資產或總資產之比率%
					項目	金額				
0	本公司		蘇州東昱精機有限公司	1	應收帳款	\$ 532,560	依合約規定		3.00	
0	本公司		蘇州東昱精機有限公司	1	銷貨收入	839,452	依合約規定		9.00	
0	本公司		Tong Tai Machinery Co., Ltd.	1	其他應收款	40,176	依合約規定及董事會決議		-	
0	本公司		Tong Tai Machinery Co., Ltd.	1	銷貨收入	23,574	依合約規定		-	
0	本公司		Tongtai Machine Tool (SEA) Sdn. Bhd.	1	應收帳款	17,618	依合約規定		-	
0	本公司		Tongtai Machine Tool (SEA) Sdn. Bhd.	1	銷貨收入	47,685	依合約規定		-	
0	本公司		Tongtai Europe B.V.	1	應收帳款	29,961	依合約規定		-	
0	本公司		Tongtai Europe B.V.	1	銷貨收入	22,310	依合約規定		-	
0	本公司		榮田精機公司	1	銷貨收入	33,341	依合約規定		-	
0	本公司		亞太菁英公司	1	銷貨收入	12,630	依合約規定		-	
1	榮田精機公司		蘇州東昱精機有限公司	3	應收帳款	23,206	依合約規定		-	
1	榮田精機公司		蘇州東昱精機有限公司	3	銷貨收入	57,319	依合約規定		1.00	
1	榮田精機公司		本公司	2	銷貨收入	30,487	依合約規定		-	
1	榮田精機公司		本公司	2	應收帳款	11,650	依合約規定		-	
2	東鋒機械自動化公司		本公司	2	應收帳款	35,188	依合約規定		-	
2	東鋒機械自動化公司		本公司	2	銷貨收入	70,592	依合約規定		1.00	
3	蘇州東昱精機有限公司		本公司	2	應收帳款	33,044	依合約規定		-	
3	蘇州東昱精機有限公司		本公司	2	銷貨收入	46,809	依合約規定		-	
4	東擘精密公司		本公司	2	應收帳款	13,839	依合約規定		-	
4	東擘精密公司		本公司	2	銷貨收入	30,177	依合約規定		-	
5	Tongtai Machine & Tool Japan Co., Ltd.		本公司	2	銷貨收入	20,035	依合約規定		-	
5	Process Conception Ingenierie-Societe de Construction D'equipments, De Mecanisations Et De Machines		蘇州東昱精機有限公司	3	銷貨收入	33,839	依合約規定		-	
6	晉奕精密機械(上海)有限公司		蘇州東昱精機有限公司	3	銷貨收入	15,461	依合約規定		-	
7	Union Top Industrial (Samoa) Limited		Tongtai Europe B.V.	3	其他應收款	64,707	依合約規定及董事會決議		-	
7	Union Top Industrial (Samoa) Limited		Tongan GmbH	3	其他應收款	12,450	依合約規定及董事會決議		-	

註：與交易人之關係為以下三種：

1. 母公司對子公司。
2. 子公司對母公司。
3. 子公司對子公司。

東台精機股份有限公司及子公司

被投資公司資訊

民國 106 年 1 月 1 日至 12 月 31 日

附表八

單位：新台幣千元
(除另註明外)

投資公司名稱	被投資公司名稱	所在地	主要營業項目	原年	始年	投資	金	額	年	底	股	持	股		形	被	投資	公	司	本	年	度	認	列	之	備	註										
													比	率														帳	面	額	損	益	損	益			
本公司	榮田精機公司	高雄	各種機械製造及買賣	\$ 100,731	\$ 100,731	\$ 100,731			18,253,424	51.00			\$ 548,377	\$ 11,492	\$ 5,893																						
本公司	亞太菁英公司	台中	機械設備之製造及銷售	409,238	409,238	409,238			14,515,414	99.00			60,230	(79,594)	(79,201)																						
本公司	譚泰精機公司	台南	各種機械製造及買賣	80,582	80,582	80,582			6,238,800	52.00			115,994	(8,377)	(4,356)																						
本公司	晉奕科技公司	台北	模具及機械設備之買賣	27,971	27,971	27,971			2,799,000	70.00			83,107	(4,568)	(2,774)																						
本公司	東鋒機械自動化公司	高雄	電氣自動化裝配及買賣	13,974	13,974	13,974			1,499,000	99.00			49,988	16,737	17,164																						
本公司	東暉精密公司	高雄	機械零件製造及加工	13,457	13,457	9,766			1,006,560	63.00			29,623	6,989	5,026																						
本公司	Union Top Industrial (Samoa) Limited	薩摩亞	投資控股	560,867	560,867	560,867			16,465,400	100.00			960,523	52,421	53,740																						
本公司	Process Conception Ingenierie-Societe de Construction D'equipments, De Mecanisations Et De Machines	法國	工具機製造買賣及維修服務	182,200	182,200	182,200			1,000,000	100.00			327,745	45,671	46,894																						
本公司	Tong-Tai Seiki USA, Inc.	美國	機器設備銷售	71,667	71,667	71,667			100	100.00			14,117	(623)	(623)																						
本公司	Tongtai Europe B.V.	荷蘭	商品買賣	96,221	96,221	96,221			9,000	100.00			7,216	(13,073)	(12,421)																						
本公司	Tong Tai Machinery Co., Ltd.	泰國	專用機和同類產品之銷售	3,944	3,944	3,944			392,000	49.00			11,226	1,614	791																						
本公司	Cong Ty TNHH Tong Tai Vietnam	越南	專用機及同類產品之銷售	9,054	9,054	9,054			631,080	100.00			11,973	5,387	5,387																						
本公司	Tongtai Machine Tool (SEA) Sdn. Bhd.	馬來西亞	專用機及同類產品之銷售	5,107	5,107	5,107			520,000	52.00			5,029	2,920	1,518																						
本公司	Tongan GmbH	奧地利	投資控股	293,091	293,091	293,091			35,000	100.00			(163,967)	(292,129)	(289,196)																						
本公司	Tongtai Machine & Tool Japan Co., Ltd.	日本	各種機械製造及買賣	31,561	31,561	31,561			889	100.00			22,085	(1,063)	(1,011)																						
本公司	Eastai Technology (M) Sdn. Bhd.	馬來西亞	專用機和同類產品之銷售	-	-	451			-	-			-	-	-																						
本公司	Tongtai Machine Tool (MFG) Sdn. Bhd.	馬來西亞	各種機械製造及買賣	71,952	71,952	71,952			8,500,000	100.00			42,698	(965)	(965)																						
本公司	賽博爾雷射公司	台南	機器設備、電子零組件及光學儀器製造	20,000	20,000	20,000			2,000,000	33.00			13,026	(7,111)	(2,346)																						
Union Top Industrial (Samoa) Limited	Great Pursuit Limited	薩摩亞	投資控股	40,054	40,054	40,054			-	55.00			-	-	-																						
榮田精機公司	Honor Seiki International Co., Ltd.	英屬維京群島	工具機買賣	1,502	1,502	1,502			50,000	100.00			146	(12)	(12)																						
榮田精機公司	Honor Seiki USA Corporation	美國	工具機買賣	3,372	3,372	3,372			1,000	100.00			2,795	(94)	(94)																						

(接次頁)

(承前頁)

投資公司名稱	被投資公司名稱	所在地區	主要營業項目	原始投資		投資金額		年底股數	持股比例(%)	股行情		本公司本年度投資之益備	本公司本年度認列之益備	註
				本	上年	本	上年			帳面金額	被投資公司本年度(損)益			
晉英科技公司	Time Trade International Limited	薩摩亞	投資控股	\$ 32,771	\$ 32,771	\$ 32,771	\$ 32,771	-	100.00	\$ 88,301	\$ 3,896	\$ 3,896		註
Tongtai Europe B.V.	Topper East Europe S.R.L.	羅馬尼亞	商品買賣	2,397	2,397	2,397	2,397	-	100.00	(2,736)	(1,941)	(1,941)		註
Tongan GmbH	Mbi-group Beteiligung GmbH	奧地利	投資控股	300,173	288,150	288,150	288,150	-	99.95	(152,771)	(294,464)	(292,124)		註
Mbi-group Beteiligung GmbH	HPC Produktions GmbH	奧地利	工具機製造、買賣及維修服務	1,215	1,187	1,187	1,187	-	100.00	53,777	11,969	11,969		註
Mbi-group Beteiligung GmbH	Anger Machining GmbH	奧地利	工具機製造、買賣及維修服務	13,471	13,153	13,153	13,153	-	100.00	(93,885)	(305,824)	(305,824)		註
Anger Machining GmbH	Anger Machining Inc.	美國	工具機買賣及維修服務	122	129	129	129	60,000	100.00	(2,380)	(2,847)	(2,847)		註
Anger Machining GmbH	Anger Service Deutschland GmbH	德國	工具機買賣及維修服務	868	848	848	848	-	100.00	1,237	335	335		註
Anger Machining GmbH	Anger Machining Japan K.K.	日本	工具機買賣及維修服務	815	827	827	827	30,000	100.00	395	(408)	(408)		註
Tongtai Machine & Tool Japan Co., Ltd.	SKTD Co., Ltd.	日本	工具機及週邊裝置之開發及設計	21,497	21,745	21,745	21,745	780	98.73	20,834	580	564		註
譚泰精機公司	仕望國際公司	台南市	資訊軟體服務及相關處理等業務	1,000	1,000	1,000	1,000	100,000	40.00	1,003	1,401	560		

註：於編製合併財務報告時皆已沖銷。

東台精機股份有限公司及子公司
大陸投資資訊

民國 106 年 1 月 1 日至 12 月 31 日

附表九

單位：新台幣千元
(除另註明外)

大陸被投資公司名稱	主要營業項目	實收資本額 (註 1)	投資方式 透過第三地區公司再投資大陸	本年初自台灣匯出累積金額(註 1)	本年初自台灣匯出金額(註 1)	匯出或收回投資金額	本年底自台灣匯出累積金額(註 1)	本年底自台灣匯出金額(註 1)	被投資公司本年度(損)益	本公司或間接投資之持股比例%	本年度認列投資收益(損失)(註 2)	本年底投資帳面價值	截至本年底止已匯回投資收益	註
東台精機(上海)有限公司	工具機之買賣及維修服務	\$ 71,662	透過第三地區公司再投資大陸	\$ 71,662	\$ -	\$ -	\$ 71,662	\$ 71,662	552	100.00	552	\$ 111,709	\$ -	
蘇州東台精機有限公司	聯動數位控制機床、數位控制系統等之製造	446,400	透過第三地區公司再投資大陸	446,400	-	-	446,400	446,400	57,963	100.00	59,282	1,059,488	53,223	
上海東台鑫貿易有限公司	國際貿易及轉口貿易	5,952	透過第三地區公司再投資大陸	5,952	-	-	5,952	5,952	(1,370)	100.00	(1,370)	8,832	8,972	
皓騰欣電子(深圳)有限公司	高階電路板之製造及買賣	74,400	透過第三地區公司再投資大陸	40,920	-	-	40,920	40,920	222	55.00	-	-	-	
晉奕精密機械(上海)有限公司	模具及機械設備之買賣	16,368	透過第三地區公司再投資大陸	16,368	-	-	16,368	16,368	3,896	100.00	3,896	88,301	32,652	
投資公司名稱	本年年底累計自台灣匯出赴大陸地區投資金額(註 1)	\$ 564,934	經濟部投資審會核准本公司赴大陸地區投資	\$ 564,934	\$ -	\$ -	\$ 564,934	\$ 564,934				\$ 3,042,157		
本公司晉奕科技公司		16,368		16,368			16,368	71,260						

註 1：係按 106 年 12 月 31 日匯率 29.76 換算後之金額。

註 2：係按大陸被投資公司同期間經本公司簽證會計師查核之財務報表認列。

註 3：係依據投資審會 97.08.29「在大陸地區從事投資或技術合作審查原則」，本公司及子公司赴大陸地區投資限額為淨值 60%。

東台精機股份有限公司

個體財務報告暨會計師查核報告 民國106及105年度

地址：高雄市路竹區路科三路3號

電話：(07)9761588

§ 目 錄 §

項	目 頁	財 務 報 告 次 附 註 編 號
一、封 面	1	-
二、目 錄	2	-
三、會計師查核報告	3~7	-
四、個體資產負債表	8	-
五、個體綜合損益表	9~10	-
六、個體權益變動表	11	-
七、個體現金流量表	12~13	-
八、個體財務報告附註		
(一) 公司沿革	14	一
(二) 通過財務報告之日期及程序	14	二
(三) 新發布及修訂準則及解釋之適用	14~21	三
(四) 重大會計政策之彙總說明	21~32	四
(五) 重大會計判斷、估計及假設不確定性之主要來源	33	五
(六) 重要會計項目之說明	34~67	六~三一
(七) 關係人交易	67~71	三二
(八) 質押之資產	72	三三
(九) 重大或有負債及未認列之合約承諾	72	三四
(十) 重大之災害損失	-	-
(十一) 重大之期後事項	-	-
(十二) 具重大影響之外幣資產及負債資訊	72~73	三五
(十三) 附註揭露事項		
1. 重大交易事項相關資訊	73~74	三六
2. 轉投資事業相關資訊	73~74	三六
3. 大陸投資資訊	74	三六
(十四) 部門資訊	74	三七
九、重要會計項目明細表	84~101	-

會計師查核報告

東台精機股份有限公司 公鑒：

查核意見

東台精機股份有限公司（東台公司）民國 106 年及 105 年 12 月 31 日之個體資產負債表，暨民國 106 及 105 年 1 月 1 日至 12 月 31 日之個體綜合損益表、個體權益變動表、個體現金流量表以及個體財務報表附註（包括重大會計政策彙總），業經本會計師查核竣事。

依本會計師之意見，基於本會計師之查核結果及其他會計師之查核報告（請參閱其他事項段），上開個體財務報表在所有重大方面係依照證券發行人財務報告編製準則編製，足以允當表達東台公司民國 106 年及 105 年 12 月 31 日之個體財務狀況，暨民國 106 及 105 年 1 月 1 日至 12 月 31 日之個體財務績效及個體現金流量。

查核意見之基礎

本會計師係依照會計師查核簽證財務報表規則及一般公認審計準則執行查核工作，本會計師於該等準則下之責任將於會計師查核個體財務報表之責任段進一步說明。本會計師所隸屬事務所受獨立性規範之人員已依會計師職業道德規範，與東台公司保持超然獨立，並履行該規範之其他責任。本會計師相信已取得足夠及適切之查核證據，以作為表示查核意見之基礎。

關鍵查核事項

關鍵查核事項係指依本會計師之專業判斷，對東台公司民國 106 年度個體財務報表之查核最為重要之事項，該等事項已於查核個體財務報表整體及形成查核意見之過程中予以因應，本會計師並不對該等事項單獨表示意見。

茲對東台公司民國 106 年度個體財務報表之關鍵查核事項敘明如下：

收入認列

對設備製造商而言，機台收入認列時點係屬重要事項，因銷售機台之風險及報酬之移轉可能於機台尚未完成安裝或客戶對於機台品質標準認定不同而於不當時點認列收入，是以列為關鍵查核事項。

收入認列之會計政策揭露資訊，參閱個體財務報表附註四(十三)。本會計師執行以下主要查核程序：

- 一、執行內部控制測試，瞭解機台收入認列是否已取得客戶簽章確認之裝機完成證明並經適當核准及檢視新增重大客戶之合約是否有影響收入認列時點之條款；
- 二、抽查當年度銷售明細、檢視經客戶簽章確認之裝機完成證明與收入認列時點之一致性；
- 三、取得當年度及期後銷貨退回及折讓明細，查核有無異常退貨及折讓之發生，並確認是否已作適當之處理及表達。

存貨之續後衡量

存貨為東台公司之重要資產項目，截至民國 106 年 12 月 31 日存貨餘額為新台幣（以下同）3,526,900 千元，佔資產總額 30%。存貨之續後衡量係屬重大會計估計，是以列為關鍵查核事項。相關存貨評價會計政策、重大會計估計判斷暨揭露資訊，參閱個體財務報表附註四(五)、五(二)及十。

本會計師著重於管理階層對年底存貨之評價，包括對有關過時存貨及存貨之續後衡量所作之判斷，執行以下主要查核程序：

- 一、參與年底存貨盤點，透過觀察及詢問等程序以瞭解存貨實際狀況，並評估過時及損壞存貨之續後衡量合理性；
- 二、取得年底存貨庫齡明細，測試存貨庫齡正確性及檢視管理階層是否依存貨呆滯損失提列政策處理；
- 三、取得年底存貨明細，評估續後衡量方法是否適當，並檢視市價之基本假設及支持文件，以核算續後衡量金額之合理性。

負債準備

對設備製造商而言，機台銷售後發生之保固成本受保固期間、市場技術改變及買賣雙方對於維修責任範圍之認定等因素影響，是以列為關鍵查核事

項。保固負債準備評估之會計政策、重大會計估計判斷暨揭露資訊，參閱個體財務報表附註四(十二)、五(三)及二十。本會計師執行以下主要查核程序：

- 一、取得並核對過去實際無償保固成本，並依據該資料核算保固負債準備提列之金額；
- 二、檢視當年度實際發生無償保固成本，是否有發生重大例外之無償保固，以驗證依歷史無償保固成本作為計算提列比率是否允當；
- 三、取得當年度新增重大客戶之合約，檢視是否有新增之無償保固成本項目，而須調整保固負債準備之提列比率。

其他事項

列入東台公司個體財務報表中，部分採用權益法之子公司財務報表係由其他會計師查核，因此，本會計師對上開個體財務報表所表示之意見中，有關該等子公司列入個體財務報表之金額及揭露之資訊，係依據其他會計師之查核報告。民國 106 年及 105 年 12 月 31 日東台公司採用權益法之投資金額分別為 1,153,270 千元及 1,328,822 千元，分別佔資產總額 10%及 13%，民國 106 及 105 年 1 月 1 日至 12 月 31 日採用權益法認列子公司損益之份額分別為損失 14,080 千元及利益 4,794 千元，分別佔稅前淨損 6%及稅前淨利 8%。

管理階層與治理單位對個體財務報表之責任

管理階層之責任係依照證券發行人財務報告編製準則編製允當表達之個體財務報表，且維持與個體財務報表編製有關之必要內部控制，以確保個體財務報表未存有導因於舞弊或錯誤之重大不實表達。

於編製個體財務報表時，管理階層之責任亦包括評估東台公司繼續經營之能力、相關事項之揭露，以及繼續經營會計基礎之採用，除非管理階層意圖清算東台公司或停止營業，或除清算或停業外別無實際可行之其他方案。

東台公司之治理單位（含審計委員會）負有監督財務報導流程之責任。

會計師查核個體財務報表之責任

本會計師查核個體財務報表之目的，係對個體財務報表整體是否存有導因於舞弊或錯誤之重大不實表達取得合理確信，並出具查核報告。合理確信係高度確信，惟依照一般公認審計準則執行之查核工作無法保證必能偵出個體財務報表存有之重大不實表達，不實表達可能導因於舞弊或錯誤，如不實表達之個別金額或彙總數可合理預期將影響個體財務報表使用者所作之經濟

決策，則被認為具有重大性。

本會計師依照一般公認審計準則查核時，運用專業判斷並保持專業上之懷疑。本會計師亦執行下列工作：


- 一、辨認並評估個體財務報表導因於舞弊或錯誤之重大不實表達風險，對所評估之風險設計及執行適當之因應對策，並取得足夠及適切之查核證據以作為查核意見之基礎。因舞弊可能涉及共謀、偽造、故意遺漏、不實聲明或踰越內部控制，而未偵出導因於舞弊之重大不實表達之風險高於導因於錯誤者。
- 二、對與查核攸關之內部控制取得必要之瞭解，以設計當時情況下適當之查核程序，惟其目的非對東台公司內部控制之有效性表示意見。
- 三、評估管理階層所採用會計政策之適當性，及其所作會計估計與相關揭露之合理性。
- 四、依據所取得之查核證據，對管理階層採用繼續經營會計基礎之適當性，以及使東台公司繼續經營之能力可能產生重大疑慮之事件或情況是否存在重大不確定性，作出結論。本會計師若認為該等事件或情況存在重大不確定性，則須於查核報告中提醒個體財務報表使用者注意個體財務報表之相關揭露，或於該等揭露係屬不適當時修正查核意見。本會計師之結論係以截至查核報告日所取得之查核證據為基礎，惟未來事件或情況可能導致東台公司不再具有繼續經營之能力。
- 五、評估個體財務報表（包括相關附註）之整體表達、結構及內容，以及個體財務報表是否允當表達相關交易及事件。
- 六、對於東台公司內組成個體之財務資訊取得足夠及適切之查核證據，以對個體財務報表表示意見。本會計師負責查核案件之指導、監督及執行，並負責形成東台公司查核意見。

本會計師與治理單位溝通之事項，包括所規劃之查核範圍及時間，以及重大查核發現（包括於查核過程中所辨認之內部控制顯著缺失）。

本會計師亦向治理單位提供本會計師所隸屬事務所受獨立性規範之人員已遵循會計師職業道德規範中有關獨立性之聲明，並與治理單位溝通所有可能被認為會影響會計師獨立性之關係及其他事項（包括相關防護措施）。

本會計師從與治理單位溝通之事項中，決定對東台公司民國 106 年度個體財務報表查核之關鍵查核事項。本會計師於查核報告中敘明該等事項，除非法令不允許公開揭露特定事項，或在極罕見情況下，本會計師決定不於查核報告中溝通特定事項，因可合理預期此溝通所產生之負面影響大於所增進之公眾利益。

勤業眾信聯合會計師事務所
會計師 劉 裕 祥



會計師 郭 麗 園



金融監督管理委員會核准文號
金管證審字第 1050024633 號

證券暨期貨管理委員會核准文號
台財證六字第 0920123784 號

中 華 民 國 107 年 3 月 23 日



東台聯業信託股份有限公司

經理人：嚴瑞雄

民國 106 年 12 月 31 日

單位：新台幣千元

代碼	資產	106年12月31日		105年12月31日		代碼	負債及權益	106年12月31日		105年12月31日	
		金額	%	金額	%			金額	%	金額	%
1100	流動資產										
1110	現金 (附註六)	\$ 375,516	3	\$ 268,670	3	2100	短期借款 (附註十七)	\$ 1,702,492	14	\$ 1,527,429	15
1111	透過損益按公允價值衡量之金融資產					2110	應付短期票券 (附註十七)	320,000	3	49,983	1
1112	一 流動 (附註四及七)	1,110	1	76,471	1	2120	透過損益按公允價值衡量之金融負債				
1113	二 非流動 (附註四及七)	129,716	1	116,238	1	2130	一 流動 (附註四及七)	10,813	-	14,843	-
1114	應收票據淨額 (附註九)	6,230	-	3,159	-	2140	應付票據 (附註十八)	2,719	-	12,405	-
1115	應收票據一關係人 (附註九及三二)	2,096,254	18	1,835,806	18	2150	應付票據一關係人 (附註十八及三二)	1,540,168	13	960,911	10
1116	應收帳款淨額 (附註四、五及九)					2160	應付帳款 (附註十八)	194,021	2	117,353	1
1117	應收帳款一關係人 (附註四、五、九及三二)	593,370	5	395,217	4	2170	其他應付款 (附註十九及三二)	289,616	3	269,673	3
1118	其他應收款	43,972	-	17,079	-	2180	其他應付款 (附註十九及三二)	26,160	-	37,901	-
1119	其他應收款一關係人 (附註三二)	65,486	-	173,857	2	2190	本期所得稅負債 (附註二五)	36,993	-	272,298	3
1120	其他應收款一關係人 (附註三二)	7,113	-	7,113	-	2200	負債準備 (附註四、五及二十)	580,900	5	-	-
1121	本期所得稅資產 (附註二五)	3,526,900	30	2,462,064	25	2210	一年內到期銀行長期借款 (附註十七及三二)	823,889	7	227,778	2
1122	存單 (附註四、五及十)	67,716	1	39,900	1	2220	其他流動負債	16,591	-	14,530	-
1123	預付款項 (附註十一)	195,580	2	21,599	-	2230	其他流動負債	5,563,947	47	3,505,104	35
1124	其他金融資產一流動 (附註十三)	54	-	5,417,173	54	21XX	流動負債總計				
1125	其他金融資產一非流動 (附註十三)	7,109,017	60								
11XX	流動資產總計										
1523	非流動資產										
1524	可供出售金融資產一非流動 (附註四及八)	159,349	1	156,042	2	2541	銀行長期借款 (附註十七及三二)	876,389	7	990,278	10
1525	採用權益法之投資 (附註四及十二)	2,302,957	20	2,419,668	24	2570	遞延所得稅負債 (附註二五)	61,684	1	72,467	1
1526	不動產、廠房及設備 (附註四、十四及三二)	1,708,097	15	1,595,994	16	2640	淨確定福利負債 (附註四、五及二一)	71,671	1	68,390	-
1527	投資性不動產 (附註四及十五)	239,848	2	248,958	2	2650	採用權益法之投資資產 (附註四及二一)	163,967	1	-	-
1528	電腦軟體 (附註四及十六)	32,684	-	35,094	-	25XX	非流動負債總計	1,173,711	10	1,131,135	11
1529	遞延所得稅資產 (附註二五)	177,630	2	158,405	2	2XXX	負債總計	6,237,658	52	4,636,239	46
1530	預付保證款	8,049	-	1,308	-						
1531	存出保證金	16,740	-	20,725	-	3110	權益 (附註二、二五及二七)	2,548,265	22	2,548,265	25
1532	長期應收票據 (附註九)	10,651	-	-	-	3200	資本公積	1,190,258	10	1,190,258	12
1533	其他金融資產一非流動 (附註十三及三二)	24,678	-	12,585	-	3310	保留盈餘	694,026	6	688,260	7
1534	其他非流動資產 (附註九)	18,219	-	19,497	-	3320	法定盈餘公積	89,749	1	137,857	1
1535	非流動資產總計	4,698,902	40	4,668,276	46	3330	特別盈餘公積	543,397	4	881,234	9
15XX	非流動資產總計					3350	未分配盈餘	1,322,172	11	1,707,351	17
						3400	保留盈餘合計	4,586	-	3,336	-
						3400	其他權益				
						3XXX	權益總計	5,070,261	43	5,449,210	54
1XXX	資產總計	\$11,807,212	100	\$10,085,449	100		負債及權益總計	\$11,807,212	100	\$10,085,449	100

後附之附註係本個體財務報告之一部分。

(參閱勤業眾信聯合會計師事務所民國 107 年 3 月 23 日查核報告)

經理人：嚴瑞雄

會計主管：鄭建宏



董事長：嚴瑞雄



東台精機股份有限公司

個體綜合損益表

民國 106 及 105 年 1 月 1 日至 12 月 31 日

單位：新台幣千元，惟每股盈餘（損失）為新台幣元

代 碼	106 年度		105 年度		
	金 額	%	金 額	%	
4000	營業收入淨額（附註四、二三及三二）	\$4,904,441	100	\$4,895,977	100
5000	營業成本（附註十、二一、二四及三二）	<u>3,967,268</u>	<u>81</u>	<u>3,957,287</u>	<u>81</u>
5900	營業毛利	937,173	19	938,690	19
5910	與子公司之未實現利益	(1,174)	-	(75,572)	(1)
5920	與子公司之已實現利益	<u>30,788</u>	<u>1</u>	<u>88,324</u>	<u>2</u>
5950	已實現營業毛利	<u>966,787</u>	<u>20</u>	<u>951,442</u>	<u>20</u>
	營業費用（附註二一、二四及三二）				
6100	推銷費用	458,861	9	454,168	9
6200	管理費用	242,064	5	212,500	5
6300	研究發展費用	<u>222,760</u>	<u>5</u>	<u>252,900</u>	<u>5</u>
6000	營業費用合計	<u>923,685</u>	<u>19</u>	<u>919,568</u>	<u>19</u>
6900	營業利益	<u>43,102</u>	<u>1</u>	<u>31,874</u>	<u>1</u>
	營業外收入及支出（附註二四）				
7010	其他收入	102,159	2	137,050	3
7020	其他利益及損失	(90,077)	(2)	(129,794)	(3)
7050	財務成本	(36,505)	(1)	(28,076)	(1)
7070	採用權益法認列之子公司及關聯企業損益之份額	(<u>256,480</u>)	(<u>5</u>)	<u>45,660</u>	<u>1</u>
7000	營業外收入及支出合計	(<u>280,903</u>)	(<u>6</u>)	<u>24,840</u>	<u>-</u>

（接次頁）

(承前頁)

代 碼		106 年度		105 年度	
		金 額	%	金 額	%
7900	稅前淨利(損)	(\$ 237,801)	(5)	\$ 56,714	1
7950	所得稅利益(附註四及二五)	(397)	-	(945)	-
8200	本年度淨利(損)	(237,404)	(5)	57,659	1
	其他綜合損益(附註二一、 二二及二五)				
8310	不重分類至損益之項目				
8311	確定福利計畫之再 衡量數	(5,470)	-	(7,137)	-
8330	採用權益法認列之 子公司之其他綜 合損益份額	(630)	-	(549)	-
8349	與不重分類之項目 相關之所得稅	930	-	1,213	-
8360	後續可能重分類至損益 之項目				
8361	國外營運機構財務 報表換算之兌換 差額	10,379	-	(25,267)	-
8362	備供出售金融資產 未實現利益	3,307	-	14,494	-
8380	採用權益法認列之 子公司之其他綜 合損益份額	(12,865)	-	(100,435)	(2)
8399	與可能重分類之項 目相關之所得稅	409	-	21,415	-
8300	本年度其他綜合損 益(稅後淨額)	(3,940)	-	(96,266)	(2)
8500	本年度綜合損益總額	(\$ 241,344)	(5)	(\$ 38,607)	(1)
	每股盈餘(損失)(附註二六)				
9750	基 本	(\$ 0.93)		\$ 0.23	
9850	稀 釋	(0.93)		0.23	

後附之附註係本個體財務報告之一部分。
(參閱勤業眾信聯合會計師事務所民國 107 年 3 月 23 日查核報告)

董事長：嚴瑞雄




經理人：嚴瑞雄



會計主管：鄭建宏





民國 106 年 12 月 31 日

單位：新台幣千元

代碼	105 年 1 月 1 日 餘額	104 年度盈餘指撥及分配 (附註二二)	現金股利	105 年度淨利	105 年度稅後其他綜合損益	105 年度綜合損益總額	庫藏股票註銷 (附註二二)	對於子公司所有權權益變動 (附註二七)	105 年 12 月 31 日 餘額	105 年度盈餘指撥及分配 (附註二二)	特別盈餘公積之迴轉	現金股利	106 年度淨利	106 年度稅後其他綜合損益	106 年度綜合損益總額	對於子公司所有權權益變動 (附註二七)	106 年 12 月 31 日 餘額
A1	\$2,560,265	\$1,200,010	\$661,137	27,123	-	-	-	-	\$1,085,849	-	-	-	-	-	-	-	\$1,085,849
B1	-	-	-	-	-	-	-	-	-	-	-	-	-	-	-	-	-
B5	-	-	-	-	-	-	-	-	-	-	-	-	-	-	-	-	-
D1	-	-	-	-	-	-	-	-	-	-	-	-	-	-	-	-	-
D3	-	-	-	-	-	-	-	-	-	-	-	-	-	-	-	-	-
D5	-	-	-	-	-	-	-	-	-	-	-	-	-	-	-	-	-
L3	(12,000)	(9,752)	-	-	-	-	-	-	(7,247)	-	-	-	-	-	-	-	(17,570)
M7	-	-	-	-	-	-	-	-	-	-	-	-	-	-	-	-	-
Z1	2,548,265	1,190,258	688,260	688,260	137,857	137,857	-	-	881,294	(61,772)	-	65,108	-	-	-	-	5,449,210
B17	-	-	-	-	(48,108)	(48,108)	-	-	48,108	-	-	-	-	-	-	-	-
B1	-	-	5,766	5,766	-	-	-	-	(5,766)	-	-	-	-	-	-	-	(127,413)
B5	-	-	-	-	-	-	-	-	(127,413)	-	-	-	-	-	-	-	(127,413)
D1	-	-	-	-	-	-	-	-	(85,071)	-	-	-	-	-	-	-	(237,404)
D3	-	-	-	-	-	-	-	-	(237,404)	-	-	-	-	-	-	-	(237,404)
D5	-	-	-	-	-	-	-	-	(5,170)	-	-	3,225	-	-	-	-	(3,940)
D5	-	-	-	-	-	-	-	-	(1,995)	-	-	3,225	-	-	-	-	(241,344)
M7	-	-	-	-	-	-	-	-	(1,995)	-	-	3,225	-	-	-	-	(10,192)
Z1	\$2,548,265	\$1,190,258	\$694,026	\$89,749	\$89,749	\$89,749	-	-	\$543,397	\$63,767	\$68,333	\$4,566	\$4,566	\$4,566	\$4,566	\$4,566	\$5,070,261

後附之附註係本個體財務報告之一部分。

(參閱勤業眾信聯合會計師事務所民國 107 年 3 月 23 日查核報告)



董事長：嚴瑞雄



經理人：嚴瑞雄



會計主管：鄭建宏

東台精機股份有限公司

個體現金流量表

民國 106 及 105 年 1 月 1 日至 12 月 31 日

單位：新台幣千元

代 碼		106 年度	105 年度
	營業活動之現金流量		
A10000	本年度稅前淨利（損）	(\$ 237,801)	\$ 56,714
A20010	收益費損項目		
A20100	折舊費用	85,573	100,970
A20200	攤銷費用	28,390	24,431
A20300	呆帳費用（壞帳回升利益）	30,758	(55,394)
A20400	透過損益按公允價值衡量之金融 商品淨損失	18,765	15,077
A20900	財務成本	36,505	28,076
A21200	利息收入	(9,762)	(11,361)
A21300	股利收入	(6,652)	(4,219)
A22400	採用權益法認列之子公司及關聯 企業損益之份額	256,480	(45,660)
A23700	非金融資產減損損失	29,886	49,458
A23900	已實現銷貨利益	(29,614)	(12,752)
A29900	提列負債準備	45,409	60,144
A29900	其 他	51	(1,705)
A30000	營業資產及負債之淨變動數		
A31110	交易目的金融商品	67,409	(76,223)
A31130	應收票據及長期應收票據	(23,200)	(8,759)
A31140	應收票據－關係人	(3,071)	(3,116)
A31150	應收帳款	(291,206)	(131,509)
A31160	應收帳款－關係人	(198,153)	(25,317)
A31180	其他應收款	(25,708)	8,427
A31190	其他應收款－關係人	7,420	(13,878)
A31200	存 貨	(1,094,831)	(48,999)
A31230	預付款項	(27,816)	41,850
A31240	其他流動資產	(54)	-
A32130	應付票據	4,742	1,084
A32140	應付票據－關係人	(9,686)	(3,126)
A32150	應付帳款	579,257	237,871
A32160	應付帳款－關係人	76,668	20,412
A32180	其他應付款	15,104	(59,452)
A32200	負債準備	(46,317)	(54,410)
A32210	預收款項	308,602	11,145
A32230	其他流動負債	2,061	9,028
A32240	淨確定福利負債	(2,189)	(91,336)

(接次頁)

(承前頁)

代 碼		106 年度	105 年度
A33000	營運產生之現金流入(出)	(\$ 412,980)	\$ 17,471
A33100	收取之利息	7,574	14,497
A33200	收取之股利	6,590	4,131
A33300	支付之利息	(42,379)	(32,495)
A33500	支付之所得稅	(68)	(38,322)
AAAA	營業活動之淨現金流出	(441,263)	(34,718)
投資活動之現金流量			
B00300	取得備供出售金融資產	-	(16,333)
B00500	備供出售金融資產減資退回股款	-	2,702
B01800	取得採用權益法之投資	-	(58,460)
B01900	處分採用權益法之投資價款	233	-
B02700	購置不動產、廠房及設備	(185,040)	(384,818)
B02800	處分不動產、廠房及設備價款	278	-
B03700	存出保證金減少(增加)	3,985	(4,826)
B04300	其他應收款—關係人減少	101,087	534,188
B04500	取得電腦軟體	(15,915)	(21,417)
B05400	取得投資性不動產	-	(248)
B06500	其他金融資產增加	(186,074)	(21,599)
B06700	其他非流動資產增加	(8,432)	(15,604)
B07600	收取子公司股利	41,789	62,092
BBBB	投資活動之淨現金流入(出)	(248,089)	75,677
籌資活動之現金流量			
C00100	短期借款增加	935,988	1,282,281
C00200	短期借款減少	(760,925)	(676,000)
C00500	應付短期票券增加(減少)	270,017	(99,975)
C01600	舉借銀行長期借款	935,000	250,000
C01700	償還銀行長期借款	(452,778)	(356,944)
C04500	發放現金股利	(127,413)	(203,861)
C05400	取得子公司股權	(3,691)	(364,560)
CCCC	籌資活動之淨現金流入(出)	796,198	(169,059)
EEEE	現金淨增加(減少)數	106,846	(128,100)
E00100	年初現金餘額	268,670	396,770
E00200	年底現金餘額	\$ 375,516	\$ 268,670

後附之附註係本個體財務報告之一部分。

(參閱勤業眾信聯合會計師事務所民國 107 年 3 月 23 日查核報告)

董事長：嚴瑞雄



經理人：嚴瑞雄



會計主管：鄭建宏



東台精機股份有限公司

個體財務報告附註

民國 106 及 105 年 1 月 1 日至 12 月 31 日

(除另註明外，金額以新台幣千元為單位)

一、公司沿革

東台精機股份有限公司（以下稱「本公司」）設立於 58 年 1 月，目前主要經營各種工作母機機械工具與電腦組件之製造加工及銷售，暨電腦數值控制車床及切削中心機等之製造及銷售。

本公司股票於 92 年 9 月 15 日起在台灣證券交易所上市掛牌買賣。

本個體財務報告係以本公司之功能性貨幣新台幣表達。

二、通過財務報告之日期及程序

本個體財務報告於 107 年 3 月 23 日經董事會通過後發布。

三、新發布及修訂準則及解釋之適用

- (一) 首次適用修正後之證券發行人財務報告編製準則及經金融監督管理委員會（以下稱「金管會」）認可並發布生效之國際財務報導準則（IFRS）、國際會計準則（IAS）、解釋（IFRIC）及解釋公告（以下稱「IFRSs」）

除下列說明外，適用修正後之證券發行人財務報告編製準則及金管會認可並發布生效之 IFRSs 不致造成本公司會計政策之重大變動：

證券發行人財務報告編製準則之修正

該修正除配合金管會認可並發布生效之 IFRSs 新增若干會計項目及非金融資產減損揭露規定外，另配合國內實施 IFRSs 情形，強調若干認列與衡量規定，並新增關係人交易及商譽等揭露。

該修正規定，其他公司或機構與本公司之董事長或總經理為同一人，或具有配偶或二親等以內關係者，除能證明不具控制或重大影響者外，係屬實質關係人。此外，該修正規定應揭

露與本公司進行重大交易之關係人名稱及關係，若單一關係人交易金額或餘額達本公司各該項交易總額或餘額 10% 以上者，應按關係人名稱單獨列示。

106 年追溯適用前述修正時，係增加關係人交易之揭露，參閱附註三二。

(二) 107 年適用之證券發行人財務報告編製準則及金管會認可之 IFRSs

<u>新發布 / 修正 / 修訂準則及解釋</u>	<u>國際會計準則理事會 (IASB) 發布之生效日 (註 1)</u>
「2014~2016 週期之年度改善」	註 2
IFRS 2 之修正「股份基礎給付交易之分類與衡量」	2018 年 1 月 1 日
IFRS 4 之修正「於 IFRS 4『保險合約』下 IFRS 9『金融工具』之適用」	2018 年 1 月 1 日
IFRS 9「金融工具」	2018 年 1 月 1 日
IFRS 9 及 IFRS 7 之修正「強制生效日及過渡揭露」	2018 年 1 月 1 日
IFRS 15「客戶合約之收入」	2018 年 1 月 1 日
IFRS 15 之修正「IFRS 15 之闡釋」	2018 年 1 月 1 日
IAS 7 之修正「揭露倡議」	2017 年 1 月 1 日
IAS 12 之修正「未實現損失之遞延所得稅資產之認列」	2017 年 1 月 1 日
IAS 40 之修正「投資性不動產之轉換」	2018 年 1 月 1 日
IFRIC 22「外幣交易與預收付對價」	2018 年 1 月 1 日

註 1：除另註明外，上述新發布 / 修正 / 修訂準則或解釋係於各該日期以後開始之年度期間生效。

註 2：IFRS 12 之修正係追溯適用於 2017 年 1 月 1 日以後開始之年度期間；IAS 28 之修正係追溯適用於 2018 年 1 月 1 日以後開始之年度期間。

1. IFRS 9「金融工具」及相關修正

金融資產之分類、衡量與減損

就金融資產方面，所有原屬於 IAS 39「金融工具：認列與衡量」範圍內之金融資產後續衡量係以攤銷後成本衡量或以公允價值衡量。

IFRS 9 對金融資產之分類規定，本公司投資之債務工具，若其合約現金流量完全為支付本金及流通在外本金金額之利息，分類及衡量如下：

- (1) 以收取合約現金流量為目的之經營模式而持有該金融資產，則該金融資產係以攤銷後成本衡量，此類金融資產後續係按有效利率認列利息收入於損益，並持續評估減損，減損損益認列於損益。
- (2) 藉由收取合約現金流量與出售金融資產而達成目的之經營模式而持有該金融資產，則該金融資產係以透過其他綜合損益按公允價值衡量。此類金融資產後續係按有效利率認列利息收入於損益，並持續評估減損，減損損益與兌換損益亦認列於損益，其他公允價值變動則認列於其他綜合損益，於該金融資產除列或重分類時，原先累積於其他綜合損益之公允價值變動應重分類至損益。

本公司投資非屬前述條件之金融資產，係以公允價值衡量，公允價值變動認列於損益。惟本公司得選擇於原始認列時，將非持有供交易之權益投資指定為透過其他綜合損益按公允價值衡量，此類金融資產除股利收益認列於損益外，其他相關利益及損失係認列於其他綜合損益，後續無須評估減損，累積於其他綜合損益之公允價值變動亦不重分類至損益。

本公司以 106 年 12 月 31 日持有之金融資產與當日所存在之事實及情況，評估下列金融資產之分類與衡量將因適用 IFRS 9 而改變：

分類為備供出售金融資產之上櫃及未上市（櫃）股票投資，依 IFRS 9 分類為指定為透過其他綜合損益按公允價值衡量，公允價值變動係累計於其他權益，於投資處分時不再重分類至損益，而將直接轉入保留盈餘。

IFRS 9 採用「預期信用損失模式」認列金融資產之減損，以攤銷後成本衡量之金融資產、應收租賃款及 IFRS 15「客戶合約之收入」產生之合約資產，應認列備抵損失。若前述金融資產之信用風險自原始認列後並未顯著增加，則備抵損失係按未來 12 個月之預期信用損失衡量。若前述金融資產之信用風險自原始認列後已顯著增加且非低信用風險，則其備抵損失係按剩餘存續期間之預期信用損失衡量。但未包括重大財務組成部分之應收帳款必須按存續期間之預期信用損失衡量備抵損失。

此外，原始認列時已有信用減損之金融資產，本公司考量原始認列時之預期信用損失以計算信用調整後之有效利率，後續備抵損失則按後續預期信用損失累積變動數衡量。

本公司評估對於應收帳款、合約資產及應收租賃款將適用簡化作法，以存續期間預期信用損失衡量備抵損失。本公司預期適用 IFRS 9 預期信用損失模式將使金融資產之信用損失更早認列。

本公司選擇於適用 IFRS 9 金融資產之分類、衡量與減損規定時不重編 106 年度比較資訊，首次適用之累積影響數將認列於首次適用日，並將揭露適用 IFRS 9 之分類變動及調節資訊。

追溯適用 IFRS 9 金融資產分類、衡量與減損規定，對 107 年 1 月 1 日資產及權益影響預計如下：

	1 0 6 年 12 月 31 日首次適用 帳面金額之調整		107 年 1 月 1 日調整後 帳面金額
資 產 及 權 益 之 影 響			
備供出售金融資產—非 流動	\$159,349	(\$159,349)	\$ -

(接次頁)

(承前頁)

	1 0 6 年	107 年 1 月	
	12 月 31 日 首次適用	1 日 調整後	
	帳 面 金 額	帳 面 金 額	
透過其他綜合損益按公 允價值衡量之金融資 產—非流動	\$ -	\$ 159,349	\$ 159,349
遞延所得稅資產	<u>177,630</u>	(<u>6,701</u>)	<u>170,929</u>
資產影響	<u>\$336,979</u>	(<u>\$ 6,701</u>)	<u>\$330,278</u>
未分配盈餘	\$543,397	\$ 32,905	\$576,302
備供出售金融資產未實 現損益	68,333	(68,333)	-
透過其他綜合損益按公 允價值衡量之金融資 產未實現損益	<u>-</u>	<u>28,727</u>	<u>28,727</u>
權益影響	<u>\$611,730</u>	(<u>\$ 6,701</u>)	<u>\$605,029</u>

2. IFRS 15「客戶合約之收入」及相關修正

IFRS 15 係規範來自客戶合約之收入認列原則，該準則將取代 IAS 18「收入」、IAS 11「建造合約」及相關解釋。

本公司於適用 IFRS 15 時，係以下列步驟認列收入：

- (1) 辨認客戶合約；
- (2) 辨認合約中之履約義務；
- (3) 決定交易價格；
- (4) 將交易價格分攤至合約中之履約義務；及
- (5) 於滿足履約義務時認列收入。

於辨認履約義務時，IFRS 15 及相關修正規定，若商品或勞務能被區分（例如，經常單獨銷售某一商品或勞務），且移轉商品或勞務之承諾依合約之內涵係可區分（亦即，合約承諾之性質係為個別移轉每一商品或勞務，而非移轉組合產出），則該商品或勞務係可區分。

本公司選擇僅對 107 年 1 月 1 日尚未完成之合約追溯適用 IFRS 15，相關累積影響數將調整於該日保留盈餘。此

外，本公司將揭露 107 年若仍繼續適用現行會計處理，其與適用 IFRS 15 之差異說明。

追溯適用 IFRS 15 對 107 年 1 月 1 日負債之影響預計如下：

	1 0 6 年 12 月 31 日 首次 適用 帳 面 金 額 之 調 整		107 年 1 月 1 日 調整 後 帳 面 金 額
預收款項	\$580,900	(\$580,895)	\$ 5
合約負債—流動	-	580,895	580,895
負債影響	<u>\$580,900</u>	<u>\$ -</u>	<u>\$580,900</u>

除上述影響外，截至本個體財務報告經董事會通過發布日止，本公司評估其他準則、解釋之修正將不致對財務狀況與財務績效造成重大影響。

(三) IASB 已發布但尚未經金管會認可並發布生效之 IFRSs

新 發 布 / 修 正 / 修 訂 準 則 及 解 釋	I A S B 發 布 之 生 效 日 (註 1)
「2015~2017 週期之年度改善」	2019 年 1 月 1 日
IFRS 9 之修正「具負補償之提前還款特性」	2019 年 1 月 1 日 (註 2)
IFRS 10 及 IAS 28 之修正「投資者與其關聯企業或合資間之資產出售或投入」	未 定
IFRS 16「租賃」	2019 年 1 月 1 日 (註 3)
IFRS 17「保險合約」	2021 年 1 月 1 日
IAS 19 之修正「計畫修正、縮減或清償」	2019 年 1 月 1 日 (註 4)
IAS 28 之修正「對關聯企業及合資之長期權益」	2019 年 1 月 1 日
IFRIC 23「所得稅之不確定性之處理」	2019 年 1 月 1 日

註 1：除另註明外，上述新發布／修正／修訂準則或解釋係於各該日期以後開始之年度期間生效。

註 2：金管會允許本公司得選擇提前於 107 年 1 月 1 日適用此項修正。

註 3：金管會於 106 年 12 月 19 日宣布我國企業應自 108 年 1 月 1 日適用 IFRS 16。

註 4：2019 年 1 月 1 日以後發生之計畫修正、縮減或清償適用此項修正。

1. IFRS 16「租賃」

IFRS 16 係規範租賃之會計處理，該準則將取代 IAS 17「租賃」及相關解釋。

於適用 IFRS 16 時，若本公司為承租人，除低價值標的資產租賃及短期租賃得選擇採用類似 IAS 17 之營業租賃處理外，其他租賃皆應於個體資產負債表上認列使用權資產及租賃負債。個體綜合損益表應分別表達使用權資產之折舊費用及租賃負債按有效利息法所產生之利息費用。在個體現金流量表中，償付租賃負債之本金金額表達為籌資活動，支付利息部分則列為營業活動。對於本公司為承租人之會計處理預計有重大影響。

對於本公司為出租人之會計處理預計無重大影響。

IFRS 16 生效時，本公司得選擇追溯適用至比較期間或將首次適用之累積影響數認列於首次適用日。

2. IFRIC 23「所得稅之不確定性之處理」

IFRIC 23 釐清當所得稅處理存在不確定性時，本公司須假設稅務主管機關將可取具所有相關資料進行審查，若判斷其申報之所得稅處理很有可能被稅務主管機關接受，本公司對於課稅所得、課稅基礎、未使用課稅損失、未使用課稅抵減及稅率之決定必須與申報所得稅時所採用之所得稅處理一致。若稅務主管機關並非很有可能接受申報之所得稅處理，本公司須採最可能金額或預期值（應採兩者中較能預測不確定性最終結果之方法）評估。若事實及情況改變，本公司須重評估其判斷與估計。

本公司得選擇在不使用後見之明之前提下追溯適用 IFRIC 23，或將追溯適用 IFRIC 23 之累積影響數認列於首次適用日。

除上述影響外，截至本個體財務報告經董事會通過發布日止，本公司仍持續評估其他準則、解釋之修正對財務狀況與經營績效之影響，相關影響待評估完成時予以揭露。

四、重大會計政策之彙總說明

(一) 遵循聲明

本個體財務報告係依照證券發行人財務報告編製準則編製。

(二) 編製基礎

除按公允價值衡量之金融工具及按確定福利義務現值減除計畫資產公允價值認列之淨確定福利負債外，本個體財務報告係依歷史成本基礎編製。

公允價值衡量依照相關輸入值之可觀察程度及重要性分為第 1 等級至第 3 等級：

1. 第 1 等級輸入值：係指於衡量日可取得之相同資產或負債於活絡市場之報價（未經調整）。
2. 第 2 等級輸入值：係指除第 1 等級之報價外，資產或負債直接（亦即價格）或間接（亦即由價格推導而得）之可觀察輸入值。
3. 第 3 等級輸入值：係指資產或負債之不可觀察之輸入值。

本公司於編製個體財務報告時，對投資子公司及關聯企業係採權益法處理。為使本個體財務報告之本年度損益、其他綜合損益及權益與本公司合併財務報告中歸屬於本公司業主之本年度損益、其他綜合損益及權益相同，個體基礎與合併基礎下若干會計處理差異係調整採用權益法之投資、採用權益法之子公司及關聯企業損益份額、採用權益法之子公司及關聯企業其他綜合損益份額暨相關權益項目。

(三) 資產與負債區分流動與非流動之標準

流動資產包括：

1. 主要為交易目的而持有之資產；
2. 於資產負債表日後 12 個月內實現之資產；及

3. 現金（但不包括於資產負債表日後逾 12 個月用以交換或清償負債而受到限制者）。

流動負債包括：

1. 主要為交易目的而持有之負債；
2. 於資產負債表日後 12 個月內到期清償之負債；及
3. 不能無條件將清償期限遞延至資產負債表日後至少 12 個月之負債。

非屬上述流動資產或流動負債者，係分類為非流動資產或非流動負債。

(四) 外 幣

本公司編製個體財務報告時，以本公司功能性貨幣以外之貨幣（外幣）交易者，依交易日匯率換算為功能性貨幣記錄。

外幣貨幣性項目於每一資產負債表日以收盤匯率換算（除為規避部分匯率風險而進行避險交易所產生之兌換差額）。因交割貨幣性項目或換算貨幣性項目產生之兌換差額，於發生當年度認列於損益。

以公允價值衡量之外幣非貨幣性項目係以決定公允價值當日之匯率換算，所產生之兌換差額列為當年度損益，惟屬公允價值變動認列於其他綜合損益者，其產生之兌換差額列於其他綜合損益。

以歷史成本衡量之外幣非貨幣性項目係以交易日之匯率換算，不再重新換算。

於編製個體財務報告時，本公司國外營運機構（包含營運所在國家或使用之貨幣與本公司不同之子公司）之資產及負債以每一資產負債表日匯率換算為新台幣，收益及費損項目係以當年度平均匯率換算，所產生之兌換差額列於其他綜合損益。

因收購國外營運機構產生之商譽及因收購國外營運機構對資產及負債帳面金額所作之公允價值調整，係視為該國外營運機構之資產及負債，並以每一資產負債表日之收盤匯率換算，所產生之兌換差額認列於其他綜合損益。

(五) 存 貨

存貨包括原料、物料、在製品及製成品，以成本與淨變現價值孰低衡量，比較成本與淨變現價值時除同類別存貨外係以個別項目為基礎，淨變現價值係指在正常情況下之估計售價減除至完工尚需投入之估計成本及完成出售所需之估計成本後之餘額。存貨成本之計算原料及物料係採用加權平均法，在製品及製成品係採用個別認定法。

(六) 採用權益法之投資

本公司採用權益法處理係對子公司及關聯企業之投資。

1. 投資子公司

子公司係指本公司具有控制之個體。

權益法下，投資依原始成本認列，取得日後帳面金額係隨本公司所享有之子公司損益及其他綜合損益份額與利潤分配而增減。此外，針對本公司可享有子公司其他權益之變動係按持股比例認列。

當本公司對子公司所有權權益之變動未導致喪失控制者，係作為權益交易處理。投資帳面金額與所支付或收取對價之公允價值間之差額，係直接認列為權益。

當本公司對子公司之損失份額等於或超過其在該子公司之權益（包括權益法下子公司之帳面金額及實質上屬於本公司對該子公司淨投資組成部分之其他長期權益）時，係繼續按持股比例認列損失。

取得成本超過本公司於取得日所享有子公司可辨認資產及負債淨公允價值份額之數額列為商譽，該商譽係包含於該投資之帳面金額且不得攤銷；本公司於取得日所享有子公司可辨認資產及負債淨公允價值份額超過取得成本之數額列為當年度收益。

本公司評估減損時，係以財務報告整體考量現金產生單位並比較其可回收金額與帳面金額。嗣後若資產可回收金額增加時，將減損損失之迴轉認列為利益，惟資產於減

損損失迴轉後之帳面金額，不得超過該項資產在未認列減損損失之情況下，減除應提列攤銷後之帳面金額。歸屬於商譽之減損損失不得於後續期間迴轉。

本公司與子公司之順流交易未實現損益於個體財務報告予以銷除，本公司與子公司之逆流及側流交易所產生之損益，僅在與本公司對子公司權益無關之範圍內，認列於個體財務報告。

2. 投資關聯企業

關聯企業係指本公司具有重大影響，但非屬子公司或合資權益之企業。

本公司對投資關聯企業係採用權益法。權益法下，投資關聯企業依原始成本認列，取得日後帳面金額係隨本公司所享有之關聯企業損益及其他綜合損益份額與利潤分配而增減。此外，針對關聯企業權益之變動係按持股比例認列。

取得成本超過本公司於取得日所享有關聯企業可辨認資產及負債淨公允價值份額之數額列為商譽，該商譽係包含於該投資之帳面金額且不得攤銷。

關聯企業發行新股時，本公司若未按持股比例認購，致使持股比例發生變動，並因而使投資之股權淨值發生增減時，其增減數調整資本公積—採權益法認列關聯企業股權淨值之變動數及採用權益法之投資。惟若未按持股比例認購或取得致使對關聯企業之所有權權益減少者，於其他綜合損益中所認列與該關聯企業有關之金額按減少比例重分類，其會計處理之基礎係與關聯企業若直接處分相關資產或負債所必須遵循之基礎相同；前項調整如應調減資本公積，而採用權益法之投資所產生之資本公積餘額不足時，其差額調減保留盈餘。

當本公司對關聯企業之損失份額等於或超過其在該關聯企業之權益（包括權益法下投資關聯企業之帳面金額及

實質上屬於本公司對該關聯企業淨投資組成部分之其他長期權益)時，即停止認列進一步之損失。本公司僅於發生法定義務、推定義務或已代關聯企業支付款項之範圍內，認列額外損失及負債。

本公司於評估減損時，係將投資之整體帳面金額(含商譽)視為單一資產，比較可回收金額與帳面金額，進行減損測試，所認列之減損損失亦屬於投資帳面金額之一部分。減損損失之任何迴轉，於該投資之可回收金額後續增加之範圍內予以認列。

本公司與關聯企業間之逆流、順流及側流所產生之損益，僅在與本公司對關聯企業權益無關之範圍內，認列於個體財務報告。

(七) 不動產、廠房及設備

不動產、廠房及設備係以成本認列，後續以成本減除累計折舊後之金額衡量。

建造中之不動產、廠房及設備係以成本認列。成本包括專業服務費用及符合資本化條件之借款成本。該等資產於完工並達預期使用狀態時，分類至不動產、廠房及設備之適當類別並開始提列折舊。

土地不提列折舊。

不動產、廠房及設備於耐用年限內按直線基礎，對每一重大部分單獨提列折舊。本公司至少於每一年度結束日對估計耐用年限、殘值及折舊方法進行檢視，並推延適用會計估計變動之影響。

不動產、廠房及設備除列時，淨處分價款與該資產帳面金額間之差額，係認列於損益。

(八) 投資性不動產

投資性不動產係為賺取租金或資本增值或兩者兼具而持有之不動產。

投資性不動產原始以成本（包括交易成本）衡量，後續以成本減除累計折舊後之金額衡量，本公司採直線基礎提列折舊。

投資性不動產除列時，淨處分價款與該資產帳面金額間之差額，係認列於損益。

(九) 電腦軟體

單獨取得之有限耐用年限電腦軟體以原始成本衡量，後續係以成本減除累計攤銷後之金額衡量。電腦軟體於耐用年限內按直線基礎進行攤銷，並且至少於每一年度結束日對估計耐用年限、殘值及攤銷方法進行檢視，並推延適用會計估計變動之影響。

(十) 有形資產及電腦軟體之減損

本公司於每一資產負債表日評估是否有任何跡象顯示有形資產及電腦軟體可能已減損，若有任一減損跡象存在，則估計該資產之可回收金額。倘無法估計個別資產之可回收金額，本公司估計該資產所屬現金產生單位之可回收金額，共用資產係依合理一致基礎分攤至個別現金產生單位。

可回收金額為公允價值減出售成本與其使用價值之較高者，個別資產或現金產生單位之可回收金額若低於其帳面金額時，將該資產或現金產生單位之帳面金額調減至其可回收金額，減損損失係認列於損益。

當減損損失於後續迴轉時，該資產或現金產生單位之帳面金額調增至修訂後之可回收金額，惟增加後之帳面金額以不超過該資產或現金產生單位若未於以前年度認列減損損失時所決定之帳面金額（減除攤銷或折舊）。減損損失之迴轉係認列於損益。

(十一) 金融工具

金融資產與金融負債於本公司成為該工具合約條款之一方時認列於個體資產負債表。

原始認列金融資產與金融負債時，若金融資產或金融負債非屬透過損益按公允價值衡量者，係按公允價值加計直接可歸

屬於取得或發行金融資產或金融負債之交易成本衡量。直接可歸屬於取得或發行透過損益按公允價值衡量之金融資產或金融負債之交易成本，則立即認列為損益。

1. 金融資產

金融資產之慣例交易係採交易日會計認列及除列。

(1) 衡量種類

本公司所持有之金融資產種類為透過損益按公允價值衡量之金融資產、備供出售金融資產與放款及應收款。

A. 透過損益按公允價值衡量之金融資產

透過損益按公允價值衡量之金融資產係持有供交易之金融資產，按公允價值衡量，其再衡量產生之利益或損失（不包含該金融資產所產生之任何股利或利息）係認列於損益。

B. 備供出售金融資產

備供出售金融資產係非衍生金融資產被指定為備供出售，或未被分類為放款及應收款或透過損益按公允價值衡量之金融資產。

備供出售金融資產係按公允價值衡量，備供出售權益投資之股利係認列於損益，其餘備供出售金融資產帳面金額之變動係認列於其他綜合損益，於投資處分或確定減損時重分類為損益。備供出售權益投資之股利於本公司收款之權利確立時認列。

C. 放款及應收款

放款及應收款包括現金、應收票據（含關係人）、應收帳款（含關係人）及其他應收款（含關係人）、其他金融資產、存出保證金及長期應收票據等係採用有效利息法按攤銷後成本減除減損損失後之金額衡量，惟短期應收帳款之利息認列不具重大性之情況除外。

(2) 金融資產之減損

除透過損益按公允價值衡量之金融資產外，本公司係於每一資產負債表日評估其他金融資產是否有減損客觀證據，當有客觀證據顯示，因金融資產原始認列後發生之單一或多項事項，致使金融資產之估計未來現金流量受損失者，該金融資產即已發生減損。

按攤銷後成本列報之金融資產，如應收帳款等，該資產經個別評估未有減損客觀證據，另再集體評估減損。應收款集體存在之客觀減損證據可能包含本公司過去收款經驗、超過授信期間之延遲付款增加情形，以及與應收款拖欠有關之可觀察全國性或區域性經濟情勢變化。

按攤銷後成本列報之金融資產之減損損失金額係該資產帳面金額與估計未來現金流量按該金融資產原始有效利率折現之現值間之差額。

按攤銷後成本列報之金融資產於後續期間減損損失金額減少，且經客觀判斷該減少與認列減損後發生之事項有關，則先前認列之減損損失直接或藉由調整備抵帳戶予以迴轉認列於損益，惟該迴轉不得使金融資產帳面金額超過若未認列減損情況下於迴轉日應有之攤銷後成本。

當備供出售權益投資之公允價值低於成本且發生大幅或持久性下跌時，係為客觀減損證據。

其他金融資產之客觀減損證據可能包含發行人或債務人之重大財務困難、違約（例如利息或本金支付之延滯或不償付）、債務人將進入破產或其他財務重整之可能性大增或由於財務困難而使金融資產之活絡市場消失。

當備供出售金融資產發生減損時，原先已認列於其他綜合損益之累計損失金額將重分類至損益。

備供出售權益工具投資已認列於損益之減損損失不得透過損益迴轉，任何認列減損損失後之公允價值回升金額係認列於其他綜合損益。

所有金融資產之減損損失係直接自金融資產之帳面金額中扣除，惟應收帳款係藉由備抵帳戶調降其帳面金額。

(3) 金融資產之除列

本公司僅於對來自金融資產現金流量之合約權利失效，或已移轉金融資產且該資產所有權之幾乎所有風險及報酬已移轉予其他企業時，始將金融資產除列。

於一金融資產整體除列時，其帳面金額與所收取對價加計已認列於其他綜合損益之任何累計利益或損失之總和間之差額係認列於損益。

2. 權益工具

本公司發行之權益工具係以取得之價款扣除直接發行成本後之金額認列。

再取回本公司本身之權益工具係於權益項下認列與減除。購買、出售、發行或註銷本公司本身之權益工具不認列於損益。

3. 金融負債

(1) 後續衡量

除下列情況外，所有金融負債係以有效利息法按攤銷後成本衡量：

透過損益按公允價值衡量之金融負債係持有供交易之金融負債，按公允價值衡量，其再衡量產生之利益或損失（不包含該金融負債所支付之任何股利或利息）係認列於損益。

(2) 金融負債之除列

除列金融負債時，其帳面金額與所支付對價（包含任何所移轉之非現金資產或承擔之負債）間之差額認列為損益。

4. 衍生工具

本公司簽訂之衍生工具包括換匯合約及換匯換利合約，用以管理本公司之利率及匯率風險。

衍生工具於簽訂衍生工具合約時，原始以公允價值認列，後續於資產負債表日按公允價值再衡量，後續衡量產生之利益或損失直接列入損益。當衍生工具之公允價值為正值時，列為金融資產；公允價值為負值時，列為金融負債。

(十二) 負債準備

認列為負債準備之金額係考量義務之風險及不確定性，而為資產負債表日清償義務所需支出之最佳估計。負債準備係以清償義務之估計現金流量折現值衡量。

於銷售合約下之保固義務係依管理階層對清償本公司義務所需支出之最佳估計，於相關商品認列收入時認列。

(十三) 收入認列

收入係按已收或應收對價之公允價值衡量，並扣除估計之客戶退貨、折扣及其他類似之折讓，銷貨退回係依據以往經驗及其他攸關因素合理估計未來之退貨金額提列。

1. 商品之銷售

銷售商品收入係按銷售合約約定，外銷係依貿易條件或裝機完成日認列，內銷係依裝機完成日認列。

去料加工時，加工產品所有權之重大風險及報酬並未移轉，是以去料時不作銷貨處理。

2. 勞務之提供及租賃收入

維修收入係勞務提供完成時予以認列；租賃收入依租賃合約逐月依約定金額或計算方式認列。

3. 股利收入及利息收入

投資所產生之股利收入係於股東收款之權利確立時認列。

金融資產之利息收入係依時間之經過按流通在外本金與所適用之有效利率採應計基礎認列。

(十四) 租賃

本公司為營業租賃之出租人及承租人，營業租賃之租賃收益係按直線基礎於租賃期間內認列為收益；營業租賃給付係按直線基礎於租賃期間內認列為費用，租賃協議之或有租金於發生當年度認列為費用。

(十五) 員工福利

1. 短期員工福利

短期員工福利相關負債係以換取員工服務而預期支付之非折現金額衡量。

2. 退職後福利

確定提撥退休計畫之退休金係於員工提供服務期間將應提撥之退休金數額認列為費用。

確定福利退休計畫之確定福利成本（含服務成本、淨利息及再衡量數）係採預計單位福利法精算，服務成本（含當期服務成本）及淨確定福利負債淨利息於發生時認列為員工福利費用，再衡量數（含精算損益及扣除利息後之計畫資產報酬）於發生時認列於其他綜合損益並列入保留盈餘，後續期間不重分類至損益。

淨確定福利負債係確定福利退休計畫之提撥短絀。

(十六) 所得稅

所得稅費用係當期所得稅及遞延所得稅之總和。

1. 當期所得稅

依所得稅法規定計算之未分配盈餘加徵 10% 所得稅列為股東會決議年度之所得稅費用。

以前年度應付所得稅之調整，列入當期所得稅。

2. 遞延所得稅

遞延所得稅係依帳載資產及負債帳面金額與計算課稅所得之課稅基礎二者所產生之暫時性差異計算，遞延所得稅負債一般係就所有應課稅暫時性差異予以認列，而遞延所得稅資產則於很有可能具有課稅所得以供可減除暫時性差異、虧損扣抵及研究發展等支出所產生之所得稅抵減使用時認列。

與投資子公司及關聯企業相關之應課稅暫時性差異皆認列遞延所得稅負債。與此類投資及權益有關之可減除暫時性差異僅於其很有可能具有足夠課稅所得用以實現暫時性差異，且於可預見之未來預期將迴轉的範圍內，予以認列遞延所得稅資產。

遞延所得稅資產之帳面金額於每一資產負債表日予以重新檢視，並針對已不再很有可能具有足夠之課稅所得以供其回收所有或部分資產者，調減帳面金額。原未認列為遞延所得稅資產者，亦於每一資產負債表日予以重新檢視，並在未來很有可能產生課稅所得以供其回收所有或部分資產者，調增帳面金額。

遞延所得稅資產及負債係以預期負債清償或資產實現當年度之稅率衡量，該稅率係以資產負債表日已立法或已實質性立法之稅率及稅法為基礎，遞延所得稅負債及資產之衡量係反映企業於資產負債表日預期回收或清償其資產及負債帳面金額之方式所產生之租稅後果。

3. 本年度之當期及遞延所得稅

當期及遞延所得稅係認列於損益，惟與認列於其他綜合損益或直接計入權益之項目相關之當期及遞延所得稅係分別認列於其他綜合損益或直接計入權益。

五、重大會計判斷、估計及假設不確定性之主要來源

本公司於採用會計政策時，對於不易自其他來源取得相關資訊者，管理階層必須基於歷史經驗及其他攸關之因素作出相關之判斷、估計及假設，實際結果可能與估計有所不同。

管理階層將持續檢視估計與基本假設，若估計之修正僅影響當年度，則於修正當年度認列；若會計估計之修正同時影響當年度及未來期間，則於修正當年度及未來期間認列。

(一) 應收帳款之估計減損

當有客觀證據顯示減損跡象時，本公司考量未來現金流量之估計，減損損失之金額係以該資產之帳面金額及估計未來現金流量（排除尚未發生之未來信用損失）按該金融資產之原始有效利率折現之現值間的差額衡量，若未來實際現金流量少於預期，可能會產生重大減損損失。

(二) 存貨之評價

存貨係以成本與淨變現價值孰低評價，本公司必須運用判斷及估計以決定財務報導期間結束日存貨之淨變現價值，此存貨淨變現價值主要係依未來產品售價為估計基礎，是以可能產生重大變動。

(三) 負債準備之估計

負債準備係以清償現時義務之估計現金流量計算，若未來現金流量多於預期，可能會重大影響負債準備之金額。

(四) 確定福利計畫之認列

確定福利退休計畫應認列之確定福利成本及淨確定福利負債係使用預計單位福利法進行精算評價，其採用之精算假設包括折現率、離職率及薪資預期增加率等估計，若該等估計因市場與經濟情況之改變而有所變動，可能會重大影響應認列之費用與負債金額。

六、現金

	<u>106年12月31日</u>	<u>105年12月31日</u>
庫存現金	\$ 687	\$ 948
銀行支票及活期存款	<u>374,829</u>	<u>267,722</u>
	<u>\$375,516</u>	<u>\$268,670</u>

七、透過損益按公允價值衡量之金融工具

	<u>106年12月31日</u>	<u>105年12月31日</u>
<u>持有供交易之金融資產</u>		
非衍生金融資產		
基金受益憑證	\$ -	\$ 75,430
衍生工具		
換匯換利合約	985	1,041
換匯合約	<u>125</u>	<u>-</u>
	<u>\$ 1,110</u>	<u>\$ 76,471</u>
<u>持有供交易之金融負債</u>		
衍生工具		
換匯換利合約	\$ 9,483	\$ -
換匯合約	<u>1,330</u>	<u>-</u>
	<u>\$ 10,813</u>	<u>\$ -</u>

(一) 於資產負債表日未適用避險會計且尚未到期之換匯換利合約如下：

<u>合約金額(千元)</u>	<u>到 期 日</u>	<u>支付利率區間(%)</u>	<u>收取利率區間(%)</u>
<u>106年12月31日</u>			
USD2,000/NTD63,150	107.01.18	0.85	USD Libor 1M+ 0.75
USD2,000/NTD61,600	107.03.01	0.85	USD Libor 1M+ 0.75
USD2,000/NTD60,200	107.05.07	0.65	USD Libor 3M+ 0.5
USD2,000/NTD60,600	107.04.19	0.67	USD Libor 1M+ 0.75
USD2,000/NTD60,800	107.04.24	0.65	USD Libor 3M+ 0.50
USD2,000/NTD60,400	107.08.03	0.65	USD Libor 1M+ 0.75
USD2,000/NTD60,162	107.02.12	0.69	2.52
CNY7,000/NTD31,430	107.02.12	-	3.1
<u>105年12月31日</u>			
USD2,000/NTD64,100	106.01.18	0.88	USD Libor 1M+ 0.75
USD2,000/NTD63,600	106.10.19	0.88	USD Libor M+ 0.46

(二) 於資產負債表日未適用避險會計且尚未到期之換匯合約如下：

106年12月31日		幣	別	到	期	期	間	合	約	金	額	(各外幣千元)
換	匯	美元	／	新台幣	107.02	~	107.08	USD4,000	／	NTD119,476		
換	匯	人民幣	／	新台幣	107.03	.	07	CNY5,000	／	NTD22,585		

本公司從事換匯換利合約及換匯合約交易之目的，主要係為規避外幣資產及負債因匯率及利率所產生之風險。本公司持有之換匯換利合約及換匯合約因未適用避險會計，106及105年度分別產生損失18,646千元及14,551千元，列入透過損益按公允價值衡量之金融商品損失項下，參閱附註二四。

本公司投資基金受益憑證，106及105年度分別產生損失119千元及526千元，列入透過損益按公允價值衡量之金融商品損失項下，參閱附註二四。

八、備供出售金融資產－非流動

	106年12月31日	105年12月31日
國內投資		
上櫃公司股票	\$109,929	\$112,327
未上市(櫃)股票	<u>49,420</u>	<u>43,715</u>
	<u>\$159,349</u>	<u>\$156,042</u>

九、應收票據、應收帳款、長期應收票據及催收款淨額

	106年12月31日	105年12月31日
應收票據		
因營業而發生	\$ 135,944	\$ 116,238
減：未實現利息收入	<u>6,228</u>	<u>-</u>
	<u>\$ 129,716</u>	<u>\$ 116,238</u>
應收票據－關係人		
因營業而發生	<u>\$ 6,230</u>	<u>\$ 3,159</u>
應收帳款	\$2,205,126	\$1,902,464
減：備抵呆帳	<u>108,872</u>	<u>66,658</u>
	<u>\$2,096,254</u>	<u>\$1,835,806</u>
應收帳款－關係人	<u>\$ 593,370</u>	<u>\$ 395,217</u>

(接次頁)

(承前頁)

	<u>106年12月31日</u>	<u>105年12月31日</u>
長期應收票據		
因營業而發生	\$ <u>10,651</u>	\$ <u>-</u>
催收款(列入其他非流動資產項 下)		
因營業而發生	\$ 72,348	\$ 83,804
減：備抵呆帳	<u>72,348</u>	<u>83,804</u>
	<u>\$ -</u>	<u>\$ -</u>

本公司之授信期間係依客戶別及銷售產品類別而訂定，備抵呆帳係參考帳齡分析、歷史經驗、客戶過往信用記錄及其目前財務狀況，以估計無法回收之金額。

106年及105年12月31日之應收帳款餘額中，顯著集中於重要客戶而存在之信用風險參閱附註三一。

以逾期天數為基準之應收款項帳齡分析如下：

	<u>106年12月31日</u>
未逾期	\$2,502,022
逾期90天以內	268,130
逾期91~180天	109,331
逾期181~270天	61,187
逾期271~365天	16,975
逾期366~720天	59,256
逾期720天以上	<u>6,768</u>
	<u>\$3,023,669</u>

以立帳日為基準之應收款項之帳齡分析如下：

	<u>105年12月31日</u>
60天以下	\$1,109,106
61至180天	428,755
181至360天	455,609
361天以上	<u>507,412</u>
	<u>\$2,500,882</u>

本公司應收帳款及催收款之備抵呆帳變動如下：

	106 年度	105 年度
年初餘額	\$150,462	\$230,496
本年度提列 (迴轉)	30,758	(55,394)
本年度沖銷	-	(24,640)
年底餘額	<u>\$181,220</u>	<u>\$150,462</u>

十、存 貨

	106 年 12 月 31 日	105 年 12 月 31 日
原 料	\$1,098,465	\$ 460,405
物 料	96,476	466
在 製 品	1,578,250	1,521,702
製 成 品	<u>753,709</u>	<u>479,491</u>
	<u>\$3,526,900</u>	<u>\$2,462,064</u>

106 及 105 年度與存貨相關之營業成本分別為 3,620,743 千元及 3,515,489 千元，其中包括下列項目：

	106 年度	105 年度
存貨跌價及呆滯損失	<u>\$ 29,886</u>	<u>\$ 49,458</u>

十一、預付款項

	106 年 12 月 31 日	105 年 12 月 31 日
預付貨款	\$ 47,260	\$ 20,576
預付展覽費	3,268	3,653
預付差旅費	2,043	2,036
其他預付費用	<u>15,145</u>	<u>13,635</u>
	<u>\$ 67,716</u>	<u>\$ 39,900</u>

十二、採用權益法之投資

	106 年 12 月 31 日	105 年 12 月 31 日
投資子公司	\$2,125,964	\$2,404,296
投資關聯企業	<u>13,026</u>	<u>15,372</u>
	2,138,990	2,419,668
加：列入採用權益法之投資貸餘 項下	<u>163,967</u>	<u>-</u>
	<u>\$2,302,957</u>	<u>\$2,419,668</u>

(一) 投資子公司－非上市（櫃）公司

	<u>106年12月31日</u>	<u>105年12月31日</u>
Union Top Industrial (Samoa) Limited (Union Top)	\$ 960,523	\$ 905,913
榮田精機公司（榮田）	548,377	560,528
Process Conception Ingenierie-Societe de Construction D'equipments, De Mecanisations Et De Machines (PCI)	327,745	262,737
謹泰精機公司（謹泰）	115,994	120,371
晉奕科技公司（晉奕）	83,107	90,634
亞太菁英公司（亞太菁 英）	60,230	146,061
東鋒機械自動化公司（東 鋒）	49,988	38,820
Tongtai Machine Tool (MFG) Sdn. Bhd. (TMM)	42,698	42,670
東擘精密公司（東擘）	29,623	28,088
Tongtai Machine & Tool Japan Co., Ltd. (TIJP)	22,085	24,054
Tong-Tai Seiki USA, Inc. (TSU)	14,117	15,958
Cong Ty TNHH Tong Tai Vietnam (TTVN)	11,973	7,283
Tong Tai Machinery Co., Ltd. (TTM)	11,226	10,278
Tongtai Europe B.V. (TTE)	7,216	6,111
Tongtai Machine Tool (SEA) Sdn. Bhd. (TTS)	5,029	3,369
Eastai Technology (M) Sdn. Bhd. (ETM)	-	251
Tongan GmbH (Tongan)	(<u>163,967</u>)	<u>141,170</u>
	<u>\$2,125,964</u>	<u>\$2,404,296</u>

本公司於資產負債表日對子公司之所有權權益及表決權百分比如下：

	<u>106年12月31日</u>	<u>105年12月31日</u>
Union Top	100	100
榮 田	51	51
PCI	100	100
譚 泰	52	52
晉 奕	70	70
亞太菁英	99	99
東 鋒	99	99
TMM	100	100
東 曄	63	65
TTJP	100	100
TSU	100	100
TTVN	100	100
TTM	49	49
TTE	100	100
TTS	52	52
ETM	-	80
Tongan	100	100

本公司已於106年11月清算解散子公司ETM，並取得清算退回股款233千元。

106年8月本公司未按持股比例參與東曄現金增資，參閱附註二七。

105年12月本公司以291,876千元現金增資Tongan，Tongan以同金額未按持股比例增資子公司Mbi-group Beteiligung GmbH (MBI)，參閱附註二七。

106及105年度採用權益法認列之子公司損益及其他綜合損益份額，係依據同期間經會計師查核之財務報告認列。

(二) 投資關聯企業

	<u>106年12月31日</u>	<u>105年12月31日</u>
個別不重大之關聯企業		
賽博爾雷射公司	<u>\$13,026</u>	<u>\$15,372</u>

	106 年度	105 年度
本公司享有之份額		
本年度淨損	(\$ 2,346)	(\$ 2,748)
其他綜合損益	-	-
綜合損益總額	(\$ 2,346)	(\$ 2,748)

本公司持有賽博爾雷射公司 33% 股權，該公司主要從事機器設備、電子零組件及光學儀器製造等業務。

106 及 105 年度採用權益法認列之關聯企業損失及其他綜合損益之份額，係依據同期間經會計師查核之財務報告認列。

十三、其他金融資產

	106 年 12 月 31 日	105 年 12 月 31 日
<u>流 動</u>		
受限制定期存款	\$186,992	\$ -
受限制活期存款	6,971	19,864
原始到期超過 3 個月之定期存款	<u>1,617</u>	<u>1,735</u>
	<u>\$195,580</u>	<u>\$ 21,599</u>
<u>非 流 動</u>		
受限制活期存款	\$ 12,093	\$ -
質押定期存款	<u>12,585</u>	<u>12,585</u>
	<u>\$ 24,678</u>	<u>\$ 12,585</u>

其他金融資產質押之資訊，參閱附註三三。

十四、不動產、廠房及設備

106 年度

	土 地	房屋及建築	機器設備	運輸設備	辦公設備	其他設備	未完工程 及待驗設備	合 計
<u>成 本</u>								
106 年 1 月 1 日餘額	\$ 306,930	\$ 1,112,307	\$ 177,813	\$ 76,525	\$ 14,486	\$ 77,316	\$ 629,075	\$ 2,394,452
增 添	-	623,368	42,229	34,067	8,006	38,705	(557,363)	189,012
處 分	-	-	-	(500)	-	(450)	-	(950)
重 分 類	-	-	(987)	-	-	-	-	(987)
106 年 12 月 31 日餘額	<u>306,930</u>	<u>1,735,675</u>	<u>219,055</u>	<u>110,092</u>	<u>22,492</u>	<u>115,571</u>	<u>71,712</u>	<u>2,581,527</u>
<u>累 計 折 舊</u>								
106 年 1 月 1 日餘額	-	537,478	127,889	62,622	12,295	58,174	-	798,458
折 舊	-	45,868	13,500	5,862	1,680	9,553	-	76,463
處 分	-	-	-	(500)	-	(250)	-	(750)
重 分 類	-	-	(741)	-	-	-	-	(741)
106 年 12 月 31 日餘額	<u>-</u>	<u>583,346</u>	<u>140,648</u>	<u>67,984</u>	<u>13,975</u>	<u>67,477</u>	<u>-</u>	<u>873,430</u>
106 年 12 月 31 日淨額	<u>\$ 306,930</u>	<u>\$ 1,152,329</u>	<u>\$ 78,407</u>	<u>\$ 42,108</u>	<u>\$ 8,517</u>	<u>\$ 48,094</u>	<u>\$ 71,712</u>	<u>\$ 1,708,097</u>

105 年度

成	未完工程							
	土	地房屋及建築	機器設備	運輸設備	辦公設備	其他設備	及待驗設備	合 計
105年1月1日餘額	\$ 306,930	\$ 1,109,467	\$ 201,417	\$ 76,042	\$ 13,852	\$ 67,138	\$ 237,825	\$ 2,012,671
增 添	-	3,173	-	483	634	10,178	391,250	405,718
處 分	-	(333)	(84)	-	-	-	-	(417)
重 分 類	-	-	(23,520)	-	-	-	-	(23,520)
105年12月31日餘額	<u>306,930</u>	<u>1,112,307</u>	<u>177,813</u>	<u>76,525</u>	<u>14,486</u>	<u>77,316</u>	<u>629,075</u>	<u>2,394,452</u>
累 計 折 舊								
105年1月1日餘額	-	485,174	135,334	53,903	8,121	47,363	-	729,895
折 舊	-	52,637	15,163	8,719	4,174	10,811	-	91,504
處 分	-	(333)	(84)	-	-	-	-	(417)
重 分 類	-	-	(22,524)	-	-	-	-	(22,524)
105年12月31日餘額	-	<u>537,478</u>	<u>127,889</u>	<u>62,622</u>	<u>12,295</u>	<u>58,174</u>	-	<u>798,458</u>
105年12月31日淨額	<u>\$ 306,930</u>	<u>\$ 574,829</u>	<u>\$ 49,924</u>	<u>\$ 13,903</u>	<u>\$ 2,191</u>	<u>\$ 19,142</u>	<u>\$ 629,075</u>	<u>\$ 1,595,994</u>

不動產、廠房及設備係以直線基礎按下列耐用年數計提折舊：

房屋及建築	
廠房主建物	35至60年
機電動力設備	3至35年
工程系統	2至35年
機器設備	2至10年
運輸設備	
天 車	3至10年
堆 高 機	5至15年
其 他	3年
辦公設備	
電腦資訊設備	3至8年
其 他	3至5年
其他設備	
空調設備	3至10年
其 他	3至10年

本公司設定作為借款擔保之不動產、廠房及設備金額，參閱附註三三。

十五、投資性不動產

106 年度

成	土 地 房 屋 及 建 築 合 計		
106年1月1日及12月31日餘額	<u>\$141,293</u>	<u>\$148,565</u>	<u>\$289,858</u>

(接次頁)

(承前頁)

	土	地	房屋及建築	合	計
累					
計					
折					
舊					
106年1月1日餘額	\$ -	\$ 40,900		\$ 40,900	
折 舊	-	9,110		9,110	
106年12月31日餘額	-	50,010		50,010	
106年12月31日淨額	\$141,293	\$ 98,555		\$239,848	

105年度

	土	地	房屋及建築	合	計
成					
本					
105年1月1日餘額	\$141,293	\$148,565		\$289,858	
增 添	-	248		248	
除 列	-	(248)		(248)	
105年12月31日餘額	141,293	148,565		289,858	
累					
計					
折					
舊					
105年1月1日餘額	-	31,682		31,682	
折 舊	-	9,466		9,466	
除 列	-	(248)		(248)	
105年12月31日餘額	-	40,900		40,900	
105年12月31日淨額	\$141,293	\$107,665		\$248,958	

投資性不動產係以直線基礎按下列耐用年數計提折舊：

房屋及建築

房屋主建築物

10至60年

工程系統

10年

本公司之投資性不動產座落於高雄路竹區，其公允價值未經獨立評價人員評價，僅由本公司管理階層採用鄰近地區不動產實價登錄資訊為基礎，以第3等級輸入值衡量。

	106年12月31日	105年12月31日
公允價值	<u>\$292,413</u>	<u>\$292,413</u>

本公司之所有投資性不動產皆係自有權益。

十六、電腦軟體

本公司之電腦軟體係以直線基礎按耐用年數3年攤銷，變動如下：

	成	本	累 計 攤 銷 淨	額
105年1月1日餘額	\$40,624		\$12,584	\$28,040
增 添	21,417		-	21,417
攤 銷	-		14,363	14,363
105年12月31日餘額	62,041		26,947	35,094
增 添	15,915		-	15,915
攤 銷	-		18,325	18,325
除 列	(1,167)		(1,167)	-
106年12月31日餘額	<u>\$76,789</u>		<u>\$44,105</u>	<u>\$32,684</u>

十七、借 款

(一) 短期借款

	106年12月31日	105年12月31日
銀行信用借款	<u>\$1,702,492</u>	<u>\$1,527,429</u>
年利率(%)	0.98~2.52	0.84~3.50

(二) 應付短期票券

尚未到期之應付商業本票如下：

106年12月31日

保 證 機 構	票面金額	折價金額	帳面金額	年貼現利率(%)
大中票券金融公司	\$100,000	\$ -	\$100,000	0.612
國際票券金融公司	100,000	-	100,000	0.612
大慶票券金融公司	70,000	-	70,000	0.56
中華票券金融公司	50,000	-	50,000	0.592
	<u>\$320,000</u>	<u>\$ -</u>	<u>\$320,000</u>	

105年12月31日

保 證 機 構	票面金額	折價金額	帳面金額	年貼現利率(%)
國際票券金融公司	<u>\$50,000</u>	<u>\$ 17</u>	<u>\$49,983</u>	0.65

(三) 銀行長期借款

	<u>106年12月31日</u>	<u>105年12月31日</u>
信用借款		
陸續於111年9月到 期，年利率分別為 0.99%~1.62%及 1.14%~1.65%	\$1,200,278	\$ 718,056
抵押借款		
陸續於107年5月到 期，年利率皆為 1.64%~1.65%	<u>500,000</u>	<u>500,000</u>
	1,700,278	1,218,056
減：一年內到期部分	<u>823,889</u>	<u>227,778</u>
	<u>\$ 876,389</u>	<u>\$ 990,278</u>

十八、應付票據及應付帳款

	<u>106年12月31日</u>	<u>105年12月31日</u>
應付票據－非關係人		
因營業發生	<u>\$ 19,585</u>	<u>\$ 14,843</u>
應付票據－關係人		
因營業發生	<u>\$ 2,719</u>	<u>\$ 12,405</u>
應付帳款－非關係人	<u>\$1,540,168</u>	<u>\$ 960,911</u>
應付帳款－關係人	<u>\$ 194,021</u>	<u>\$ 117,353</u>

本公司訂有財務風險管理政策，以確保所有應付款於約定之信用
期限內償還。

十九、其他應付款

	<u>106年12月31日</u>	<u>105年12月31日</u>
應付薪資及獎金	\$107,834	\$111,347
應付佣金及售服費	106,309	75,724
應付設備款	28,110	23,807
應付員工及董監酬勞	-	4,359
其 他	<u>47,363</u>	<u>54,436</u>
	<u>\$289,616</u>	<u>\$269,673</u>

二十、負債準備

	<u>106年12月31日</u>	<u>105年12月31日</u>
保 固	<u>\$36,993</u>	<u>\$37,901</u>

保固負債準備變動如下：

	<u>106年度</u>	<u>105年度</u>
年初餘額	\$37,901	\$32,167
本年度提列	45,409	60,144
本年度支付	(46,317)	(54,410)
年底餘額	<u>\$36,993</u>	<u>\$37,901</u>

保固負債準備係依銷售商品合約約定，本公司管理階層對於因保固義務所導致未來經濟效益流出最佳估計數之現值，該估計係以歷史保固經驗為基礎，並考慮新原料、製程變動或其他影響產品品質等因素之調整。

二一、退職後福利計畫

(一) 確定提撥計畫

本公司所適用「勞工退休金條例」之退休金制度，係屬政府管理之確定提撥退休計畫，依員工每月薪資6%提撥退休金至勞工保險局之個人專戶。

(二) 確定福利計畫

本公司依我國「勞動基準法」辦理之退休金制度係屬政府管理之確定福利退休計畫，員工退休金之支付，係根據服務年資及核准退休日前6個月平均工資計算。本公司按員工每月薪資總額一定比率提撥退休金，交由勞工退休準備金監督委員會以該委員會名義存入台灣銀行之專戶，年度終了前，若估算專戶餘額不足給付次一年度內預估達到退休條件之勞工，次年度3月底前將一次提撥其差額。該專戶係委託勞動部勞動基金運用局管理，本公司並無影響投資管理策略之權利。

列入個體資產負債表之確定福利計畫金額列示如下：

	<u>106年12月31日</u>	<u>105年12月31日</u>
確定福利義務現值	\$282,709	\$291,892
計畫資產公允價值	(211,038)	(223,502)
淨確定福利負債	<u>\$ 71,671</u>	<u>\$ 68,390</u>

淨確定福利負債變動如下：

	確定福利 義務現值	計畫資產 公允價值	淨確定 福利負債
105年1月1日	<u>\$294,600</u>	<u>(\$142,011)</u>	<u>\$152,589</u>
服務成本			
當期服務成本	3,354	-	3,354
利息費用(收入)	<u>5,156</u>	<u>(2,656)</u>	<u>2,500</u>
認列於損益	<u>8,510</u>	<u>(2,656)</u>	<u>5,854</u>
再衡量數			
計畫資產報酬(除包含於 淨利息之金額外)	-	1,180	1,180
精算損失—人口統計假 設變動	1,885	-	1,885
精算損失—財務假設變 動	9,427	-	9,427
精算利益—經驗調整	<u>(5,355)</u>	<u>-</u>	<u>(5,355)</u>
認列於其他綜合損益	<u>5,957</u>	<u>1,180</u>	<u>7,137</u>
雇主提撥	-	(97,190)	(97,190)
福利支付	<u>(17,175)</u>	<u>17,175</u>	<u>-</u>
	<u>(17,175)</u>	<u>(80,015)</u>	<u>(97,190)</u>
105年12月31日	<u>291,892</u>	<u>(223,502)</u>	<u>68,390</u>
服務成本			
當期服務成本	3,202	-	3,202
利息費用(收入)	<u>4,013</u>	<u>(3,115)</u>	<u>898</u>
認列於損益	<u>7,215</u>	<u>(3,115)</u>	<u>4,100</u>
再衡量數			
計畫資產報酬(除包含於 淨利息之金額外)	-	1,022	1,022
精算利益—人口統計假 設變動	(506)	-	(506)
精算利益—財務假設變 動	(2,532)	-	(2,532)
精算損失—經驗調整	<u>7,486</u>	<u>-</u>	<u>7,486</u>
認列於其他綜合損益	<u>4,448</u>	<u>1,022</u>	<u>5,470</u>

(接次頁)

(承前頁)

	確定福利計畫資產淨值	公允價值	確定福利負債
雇主提撥	\$ -	(\$ 6,289)	(\$ 6,289)
福利支付	(20,846)	20,846	-
	(20,846)	14,557	(6,289)
106年12月31日	<u>\$282,709</u>	<u>(\$211,038)</u>	<u>\$ 71,671</u>

確定福利計畫認列於損益之金額依功能別彙總如下：

	106年度	105年度
營業成本	\$ 3,173	\$ 4,372
推銷費用	834	807
管理費用	93	675
	<u>\$ 4,100</u>	<u>\$ 5,854</u>

本公司因「勞動基準法」之退休金制度暴露於下列風險：

1. 投資風險

勞動部勞動基金運用局透過自行運用及委託經營方式，將勞工退休基金分別投資於國內（外）權益證券與債務證券及銀行存款等標的，惟本公司之計畫資產得分配金額係以不低於當地銀行2年定期存款利率計算而得之收益。

2. 利率風險

政府公債／公司債之利率下降將使確定福利義務現值增加，惟計畫資產之債務投資報酬亦會隨之增加，兩者對淨確定福利負債之影響具有部分抵銷之效果。

3. 薪資風險

確定福利義務現值之計算係參考計畫成員之未來薪資，因此計畫成員薪資之增加將使確定福利義務現值增加。

本公司之確定福利義務現值係由合格精算師進行精算，衡量日之重大假設如下：

	<u>106年12月31日</u>	<u>105年12月31日</u>
折現率(%)	1.25	1.375
薪資預期增加率(%)	2.25	2.5
離職率(%)	2~30	2~30
自請退休率(%)	5~100	5~100

若重大精算假設分別發生合理可能之變動，在所有其他假設維持不變之情況下，將使確定福利義務現值增加(減少)之金額如下：

	<u>106年12月31日</u>	<u>105年12月31日</u>
折現率		
增加0.25%	(\$ 5,970)	(\$ 6,385)
減少0.25%	<u>\$ 6,179</u>	<u>\$ 6,615</u>
薪資預期增加率		
增加0.25%	\$ 5,925	\$ 6,335
減少0.25%	(\$ 5,754)	(\$ 6,146)

由於精算假設可能彼此相關，僅單一假設變動之可能性不大，是以上述敏感度分析可能無法反映確定福利義務現值實際變動情形。

	<u>106年12月31日</u>	<u>105年12月31日</u>
預期1年內提撥金額	\$ 6,200	\$ 6,054
確定福利義務平均到期期間	11年	12年

二二、權益

(一) 普通股股本

	<u>106年12月31日</u>	<u>105年12月31日</u>
額定股數(千股)	<u>400,000</u>	<u>400,000</u>
額定股本	<u>\$4,000,000</u>	<u>\$4,000,000</u>
已發行且已收足股款之股數(千股)	<u>254,827</u>	<u>254,827</u>
已發行股本	<u>\$2,548,265</u>	<u>\$2,548,265</u>

本公司股東常會於 105 年 6 月通過額定股數為 400,000 千股，惟依公司法規定，非將原額定股數 300,000 千股全數發行，不得增加股本，是以尚無法辦理變更登記。

本公司於 102 年買回庫藏股票 1,200 千股作為轉讓員工之用，買回成本 28,999 千元，嗣因屆滿三年未轉讓予員工，遂以 105 年 10 月 1 日為減資基準日註銷庫藏股票 1,200 千股(12,000 千元)，買回成本與註銷股本之差額 16,999 千元，分別調減資本公積－發行股票溢價 4,538 千元、資本公積－轉換公司債轉換溢價 1,051 千元、資本公積－庫藏股票交易 4,163 千元及未分配盈餘 7,247 千元。

已發行之普通股每股面額為 10 元，每股享有一表決權及收取股利之權利。

(二) 資本公積

	<u>106 年 12 月 31 日</u>	<u>105 年 12 月 31 日</u>
得用以彌補虧損、發放現金或撥充股本(註)		
股票發行溢價	\$ 960,854	\$ 960,854
轉換公司債轉換溢價	222,593	222,593
利息補償金	<u>5,577</u>	<u>5,577</u>
	1,189,024	1,189,024
僅得用以彌補虧損		
員工失效認股權	<u>1,234</u>	<u>1,234</u>
	<u>\$1,190,258</u>	<u>\$1,190,258</u>

註：此類資本公積得用以彌補虧損，亦得於公司無虧損時，用以發放現金或撥充股本，惟撥充股本時每年以實收股本之一定比率為限。

(三) 保留盈餘及股利政策

依本公司章程之規定，年度總決算如有盈餘，應先提繳稅款，彌補以往年度虧損，並提百分之十為法定盈餘公積，但法定盈餘公積已達資本總額時，不在此限。次依法令規定提列或迴轉特別盈餘公積後，如尚有盈餘，連同以前年度未分配盈餘，

作為可供分配之盈餘，由董事會擬具盈餘分配案，提請股東會決議分派股東股息紅利。

本公司配合整體環境及產業成長特性，並配合公司長期財務規劃，以求永續經營及穩定經營發展，並考量平衡穩定之股利政策，將視投資資金需求及每股盈餘之稀釋程度，適度採取股利政策。分派步驟如下：

1. 決定最佳之資本預算。
2. 決定滿足前項資本預算所需融通之資金。
3. 決定所需融通之資金多少由保留盈餘予以支應。
4. 可供分配盈餘視營運需要保留適當額度後，得以股利分配給股東，且現金股利不少於全部股利發放金額之 50%。

法定盈餘公積得用以彌補虧損，公司無虧損時，法定盈餘公積超過實收股本總額 25% 之部分，除得以撥充股本外，尚得以現金分配。

本公司依金管證發字第 1010012865 號令、金管證發字第 1010047490 號令及「採用國際財務報導準則 (IFRSs) 後，提列特別盈餘公積之適用疑義問答」規定提列及迴轉特別盈餘公積。

分配未分配盈餘時，除屬非中華民國境內居住者之股東外，其餘股東可獲配按股利分配日之稅額扣抵比率計算之股東可扣抵稅額。

本公司股東常會分別於 106 年及 105 年 6 月決議通過董事會擬議之 105 及 104 年度盈餘分配案如下：

	盈 餘 分 配		每 股 股 利 (元)	
	105 年度	104 年度	105 年度	104 年度
法定盈餘公積	\$ 5,766	\$ 27,123		
迴轉特別盈餘公積	(48,108)	-		
現金股利	<u>127,413</u>	<u>203,861</u>	<u>\$ 0.5</u>	<u>\$ 0.8</u>
	<u>\$ 85,071</u>	<u>\$230,984</u>		

本公司董事會於 107 年 3 月擬議以以前年度未分配盈餘彌補 106 年度虧損，餘不作分配。有關 106 年度盈虧撥補案尚待 107 年 6 月召開之股東常會決議。

(四) 特別盈餘公積

本公司因首次採用 IFRSs 產生之保留盈餘增加數不足提列，是以僅就因轉換採用 IFRSs 產生之保留盈餘增加數 89,749 千元予以提列特別盈餘公積。

(五) 其他權益

1. 國外營運機構財務報表換算之兌換差額

	106 年度	105 年度
年初餘額	(\$ 61,772)	\$ 42,784
換算國外營運機構淨資產所產生之兌換差額	10,267	(25,267)
處分國外營運機構之損益重分類至損益	112	-
採用權益法之子公司換算差額之份額	(12,783)	(100,704)
相關所得稅	409	21,415
年底餘額	<u>(\$ 63,767)</u>	<u>(\$ 61,772)</u>

2. 備供出售金融資產未實現損益

	106 年度	105 年度
年初餘額	\$65,108	\$50,345
認列備供出售金融資產未實現利益	3,307	14,494
採用權益法之子公司之備供出售金融資產未實現損益之份額	(82)	269
年底餘額	<u>\$68,333</u>	<u>\$65,108</u>

二三、收 入

	106 年度	105 年度
銷貨收入	\$4,519,427	\$4,415,622
維修收入	385,014	480,355
	<u>\$4,904,441</u>	<u>\$4,895,977</u>

二四、稅前淨利（損）

稅前淨利（損）係包含以下項目：

（一）其他收入

	<u>106 年度</u>	<u>105 年度</u>
補助款收入	\$ 68,837	\$ 34,475
租金收入	10,777	14,875
利息收入（附註三二）	9,762	11,361
股利收入	6,652	4,219
壞帳回升利益	-	55,394
其他	<u>6,131</u>	<u>16,726</u>
	<u>\$102,159</u>	<u>\$137,050</u>

（二）其他利益及損失

	<u>106 年度</u>	<u>105 年度</u>
外幣兌換損失淨額	(\$ 58,571)	(\$ 96,020)
透過損益按公允價值衡 量之金融商品淨損失	(18,765)	(15,077)
折舊費用	(9,212)	(9,567)
其他	<u>(3,529)</u>	<u>(9,130)</u>
	<u>(\$ 90,077)</u>	<u>(\$129,794)</u>

上述外幣兌換損失淨額明細如下：

	<u>106 年度</u>	<u>105 年度</u>
外幣兌換利益總額	\$ 70,058	\$210,823
外幣兌換損失總額	<u>(128,629)</u>	<u>(306,843)</u>
淨損失	<u>(\$ 58,571)</u>	<u>(\$ 96,020)</u>

（三）財務成本

	<u>106 年度</u>	<u>105 年度</u>
銀行借款利息	\$41,025	\$31,991
發行短期票券利息	<u>1,890</u>	<u>947</u>
	42,915	32,938
減：列入符合要件資產成 本中之金額	<u>6,410</u>	<u>4,862</u>
	<u>\$36,505</u>	<u>\$28,076</u>

利息資本化相關資訊如下：

	106 年度	105 年度
利息資本化金額	\$ 6,410	\$ 4,862
利息資本化年利率 (%)	1.07	1.22

(四) 折舊及攤銷

	106 年度	105 年度
折舊費用		
不動產、廠房及設備	\$ 76,463	\$ 91,504
投資性不動產	9,110	9,466
	<u>\$ 85,573</u>	<u>\$100,970</u>
折舊費用依功能別彙總		
營業成本	\$ 54,898	\$ 63,179
營業費用	21,463	28,224
營業外支出	9,212	9,567
	<u>\$ 85,573</u>	<u>\$100,970</u>
攤銷費用		
電腦軟體	\$ 18,325	\$ 14,363
其他	10,065	10,068
	<u>\$ 28,390</u>	<u>\$ 24,431</u>
攤銷費用依功能別彙總		
營業成本	\$ 20,993	\$ 18,128
營業費用	7,397	6,303
	<u>\$ 28,390</u>	<u>\$ 24,431</u>

(五) 投資性不動產之直接營運費用

	106 年度	105 年度
產生租金收入之投資性 不動產之直接營運費 用	<u>\$10,131</u>	<u>\$10,538</u>

(六) 員工福利費用

	106 年度	105 年度
短期員工福利		
薪資	\$541,199	\$541,803
保險費	57,225	56,061

(接次頁)

(承前頁)

	<u>106 年度</u>	<u>105 年度</u>
其 他	\$ 20,806	\$ 20,403
	<u>619,230</u>	<u>618,267</u>
退職後福利		
確定提撥計畫	27,728	27,656
確定福利計畫(附註 二一)	<u>4,100</u>	<u>5,854</u>
	<u>31,828</u>	<u>33,510</u>
	<u>\$651,058</u>	<u>\$651,777</u>
依功能別彙總		
營業成本	\$507,634	\$499,522
營業費用	<u>143,424</u>	<u>152,255</u>
	<u>\$651,058</u>	<u>\$651,777</u>

本公司章程係以當年度扣除分派員工及董監酬勞前之稅前淨利分別以不低於 1% 及不高於 5% 提撥員工及董監酬勞。106 年度因產生虧損，是以未估列員工及董事酬勞；105 年度員工及董監酬勞於 106 年 3 月經董事會決議如下（皆以現金發放）：

	<u>105 年度</u>
員工酬勞	\$ 3,401
董監酬勞	958

年度個體財務報告通過發布日後若金額仍有變動，則依會計估計變動處理，於次一年度調整入帳。

105 年度員工及董監酬勞之實際配發金額與 105 年度個體財務報告認列金額並無差異。

有關本公司董事會決議之員工及董監酬勞資訊，請至台灣證券交易所「公開資訊觀測站」查詢。

(七) 非金融資產減損損失—列入營業成本項下

	<u>106 年度</u>	<u>105 年度</u>
存 貨	<u>\$29,886</u>	<u>\$49,458</u>

二五、所得稅

(一) 認列於損益之所得稅

所得稅利益之主要組成項目如下：

	<u>106 年度</u>	<u>105 年度</u>
當期所得稅		
當年度產生者	\$ 9,908	(\$ 1,023)
未分配盈餘加徵	-	3,410
以前年度之調整	<u>16,320</u>	<u>13,332</u>
	<u>26,228</u>	<u>15,719</u>
遞延所得稅		
當年度產生者	(30,170)	(16,664)
以前年度之調整	<u>3,545</u>	<u>-</u>
	<u>(26,625)</u>	<u>(16,664)</u>
	<u>(\$ 397)</u>	<u>(\$ 945)</u>

會計所得與所得稅利益之調節如下：

	<u>106 年度</u>	<u>105 年度</u>
稅前淨利 (損)	<u>(\$237,801)</u>	<u>\$ 56,714</u>
稅前淨利 (損) 按法定稅率 (17%) 計算之所得		
稅費用 (扣抵利益)	(\$ 40,426)	\$ 9,641
稅上未予認列之損益	20,164	(14,182)
未認列之可減除暫時性差異	-	(847)
未分配盈餘加徵	-	3,410
當年度產生之投資抵減	-	(12,299)
以前年度之調整	<u>19,865</u>	<u>13,332</u>
	<u>(\$ 397)</u>	<u>(\$ 945)</u>

107 年 2 月公布修正之所得稅法，將營利事業所得稅稅率由 17% 調整為 20%，並自 107 年度施行。此外，107 年度未分配盈餘所適用之稅率將由 10% 調降為 5%。106 年 12 月 31 日已認列之遞延所得稅資產及遞延所得稅負債，預計因稅率變動而於 107 年分別調整增加 31,346 千元及 68 千元。

(二) 直接認列於權益之所得稅利益

	<u>106 年度</u>	<u>105 年度</u>
遞延所得稅		
認列對子公司所有		
權權益差額	<u>\$ 2,044</u>	<u>\$ 3,599</u>

(三) 認列於其他綜合損益之所得稅利益

	<u>106 年度</u>	<u>105 年度</u>
遞延所得稅		
國外營運機構換算		
之兌換差額	\$ 409	\$ 21,415
確定福利計畫之再		
衡量數	<u>930</u>	<u>1,213</u>
	<u>\$ 1,339</u>	<u>\$ 22,628</u>

(四) 本期所得稅資產與負債

	<u>106 年 12 月 31 日</u>	<u>105 年 12 月 31 日</u>
本期所得稅資產		
應收退稅款	<u>\$ 7,113</u>	<u>\$ 7,113</u>
本期所得稅負債		
應付所得稅	<u>\$ 26,160</u>	<u>\$ -</u>

(五) 遞延所得稅資產與負債

遞延所得稅資產與負債之變動如下：

106 年度

遞延所得稅資產	認列於其他直接認列				
	年初餘額	認列於損益	綜合損益	於權益	年底餘額
暫時性差異					
存貨跌價及呆滯損失	\$ 41,711	\$ 5,080	\$ -	\$ -	\$ 46,791
備抵呆帳超限	21,327	4,384	-	-	25,711
採用權益法認列國外					
子公司損失之份額	-	22,518	-	2,044	24,562
國外營運機構財務報					
表換算之兌換差額	12,652	-	409	-	13,061
研發投抵	12,077	(5,072)	-	-	7,005
確定福利計畫	11,626	(372)	930	-	12,184
收入認列時點財稅差					
異	9,079	10,700	-	-	19,779
未實現銷貨毛利	7,240	(5,034)	-	-	2,206

(接次頁)

(承前頁)

	年初餘額	認列於損益	認列於其他		年底餘額
			綜合損益	直接認列於權益	
折舊財稅差異	\$ 6,997	\$ 991	\$ -	\$ -	\$ 7,988
金融資產減損損失	6,829	-	-	-	6,829
負債準備	6,443	(154)	-	-	6,289
虧損扣抵	2,147	(2,147)	-	-	-
其他	20,277	(15,052)	-	-	5,225
	<u>\$ 158,405</u>	<u>\$ 15,842</u>	<u>\$ 1,339</u>	<u>\$ 2,044</u>	<u>\$ 177,630</u>
<u>遞延所得稅負債</u>					
暫時性差異					
土地增值稅	\$ 61,301	\$ -	\$ -	\$ -	\$ 61,301
採用權益法認列國外 子公司利益之份額	10,783	(10,783)	-	-	-
廉價購買利益	383	-	-	-	383
	<u>\$ 72,467</u>	<u>(\$ 10,783)</u>	<u>\$ -</u>	<u>\$ -</u>	<u>\$ 61,684</u>

105 年度

	年初餘額	認列於損益	認列於其他		年底餘額
			綜合損益	直接認列於權益	
<u>遞延所得稅資產</u>					
暫時性差異					
存貨跌價及呆滯損失	\$ 33,303	\$ 8,408	\$ -	\$ -	\$ 41,711
備抵呆帳超限	35,178	(13,851)	-	-	21,327
國外營運機構財務報 表換算之兌換差額	-	-	12,652	-	12,652
研發投抵	801	11,276	-	-	12,077
確定福利計畫	25,093	(14,680)	1,213	-	11,626
收入認列時點財稅差 異	7,349	1,730	-	-	9,079
未實現銷貨毛利	9,408	(2,168)	-	-	7,240
折舊財稅差異	6,330	667	-	-	6,997
金融資產減損損失	6,829	-	-	-	6,829
負債準備	5,468	975	-	-	6,443
虧損扣抵	-	2,147	-	-	2,147
其他	6,084	14,193	-	-	20,277
	<u>\$ 135,843</u>	<u>\$ 8,697</u>	<u>\$ 13,865</u>	<u>\$ -</u>	<u>\$ 158,405</u>
<u>遞延所得稅負債</u>					
暫時性差異					
土地增值稅	\$ 61,301	\$ -	\$ -	\$ -	\$ 61,301
採用權益法認列國外 子公司利益之份額	22,349	(7,967)	-	(3,599)	10,783
國外營運機構財務報 表換算之兌換差額	8,763	-	(8,763)	-	-
廉價購買利益	383	-	-	-	383
	<u>\$ 92,796</u>	<u>(\$ 7,967)</u>	<u>(\$ 8,763)</u>	<u>(\$ 3,599)</u>	<u>\$ 72,467</u>

(六) 未使用之投資抵減相關資訊

截至 106 年 12 月 31 日止，尚未使用之投資抵減相關資訊如下：

法令依據	抵減項目	尚未抵減餘額	最後抵減年度
促進產業升級條例	研究發展支出	<u>\$70,050</u>	107 年

(七) 本公司兩稅合一相關資訊

	106 年 12 月 31 日	105 年 12 月 31 日
87 年度以後未分配盈餘	註	<u>\$ 881,234</u>
股東可扣抵稅額帳戶餘額	註	<u>\$ 192,660</u>
盈餘分配適用之稅額扣抵比率 (%)	106 年度 註	105 年度 (實際) 21.23

註：107 年 2 月公布生效之所得稅法修正內容已廢除兩稅合一制度，106 年度相關資訊已不適用。

(八) 所得稅核定情形

本公司截至 103 年度止之營利事業所得稅結算申報案件，業經稅捐稽徵機關核定。

二六、每股盈餘 (損失)

用以計算每股盈餘 (損失) 之淨利 (損) 及普通股加權平均股數如下：

本年度淨利 (損)

	106 年度	105 年度
本年度淨利 (損)	<u>(\$237,404)</u>	<u>\$ 57,659</u>

股 數

	106 年度	105 年度
計算基本每股盈餘 (損失) 之普通股加權平均股數	254,827	254,827

(接次頁)

(承前頁)

	<u>106 年度</u>	<u>105 年度</u>
具稀釋作用潛在普通股之影響		
員工酬勞	<u>-</u>	<u>321</u>
計算稀釋每股盈餘(損失)之普 通股加權平均股數	<u>254,827</u>	<u>255,148</u>

106 年度因產生淨損失，計算稀釋每股損失時產生反稀釋效果，是以不計算稀釋每股損失。

若本公司得選擇以股票或現金發放員工酬勞，則計算稀釋每股盈餘時，假設員工酬勞將採發放股票方式，並於該潛在普通股具有稀釋作用時計入加權平均流通在外股數，以計算稀釋每股盈餘。於次年度決議員工酬勞發放股數前計算稀釋每股盈餘時，亦繼續考量該等潛在普通股之稀釋作用。

二七、部分取得投資子公司—不影響控制

106 年 10 月子公司 Tongan 向非控制權益取得 MBI 之 0.05% 持股，致持股比例由 99.90% 增加至 99.95%，由於不影響本公司對該子公司之控制，本公司視為權益交易處理，調減保留盈餘 9,993 千元（係扣除所得稅 2,044 千元之淨影響數）。

106 年 8 月本公司未按持股比例參與子公司東擘現金增資，致持股比例由 64.67% 下降至 63.10%，由於不影響本公司對該子公司之控制，本公司視為權益交易處理，變動如下：

	<u>金</u>	<u>額</u>
收取之現金對價		\$554
子公司淨資產帳面金額按相對權益變動計算非控制權益 應轉出之金額		(764)
權益交易差額		(<u>\$210</u>)

106 年 9 月子公司 TTJP 出售其子公司精機國際 1.14% 持股，致持股比例由 99.87% 下降至 98.73%，由於不影響本公司對該子公司之控制，本公司視為權益交易處理，變動如下：

	金	額
收取之現金對價	\$245	
子公司淨資產帳面金額按相對權益變動計算非控制權益 應轉出之金額	(234)	
權益交易差額	<u>\$ 11</u>	

106 年度之權益交易共調減保留盈餘 10,192 千元。

本公司於 105 年 12 月現金增資子公司 Tongan, Tongan 以同金額未按持股比例增資 MBI，致子公司 Tongan 對 MBI 持股比例由 76% 上升至 99.9%，因未按持股比例增資調減保留盈餘 17,570 千元（係扣除所得稅 3,599 千元之淨影響數）。

二八、非現金交易

106 及 105 年度本公司進行下列非現金交易之投資活動：

	106 年度	105 年度
同時影響現金及非現金項目之投資活動		
不動產、廠房及設備增加	\$189,012	\$405,718
應付設備款增加	(4,303)	(4,520)
預付設備款增加（減少）	6,741	(11,518)
利息資本化	(6,410)	(4,862)
支付現金數	<u>\$185,040</u>	<u>\$384,818</u>

二九、營業租賃協議

本公司高雄路科廠廠房所在之土地係向南部科學工業園區管理局承租使用，租期將於 124 年 2 月前陸續屆滿，租期屆滿時，本公司得要求續約。租賃期間終止時，本公司對租賃土地並無優惠承購權。

因上述營業租賃合約，本公司未來最低租賃給付總額如下：

	106 年 12 月 31 日	105 年 12 月 31 日
1 年內	\$ 27,223	\$ 27,223
1~5 年	108,894	108,894
超過 5 年	204,337	231,573
	<u>\$340,454</u>	<u>\$367,690</u>

三十、資本風險管理

本公司進行資本管理以確保能夠於繼續經營之前提下，藉由將債務及權益餘額最適化，以使資本有效運用，並確保本公司能順利營運。本公司之整體策略於 106 年間並無變化。

本公司主要管理階層依據現行產業營運情況及未來公司發展情形，並考量外部環境變動等因素，定期檢視集團資本結構，其檢視內容包括考量各類資本之成本及相關風險，藉由支付股利、買回股份、舉借新債及償付舊債等方式平衡其整體資本結構。

本公司資本結構係由淨債務及權益組成，不須遵守其他外部資本規定。

三一、金融工具

(一) 公允價值之資訊－非按公允價值衡量之金融工具

本公司管理階層認為非按公允價值衡量之金融資產及金融負債之帳面金額趨近其公允價值。

(二) 公允價值資訊－以重複性基礎按公允價值衡量之金融工具

1. 公允價值層級

	第 1 等級	第 2 等級	第 3 等級	合 計
106 年 12 月 31 日				
透過損益按公允價值衡量之金融資產－流動				
換匯換利合約	\$ -	\$ 985	\$ -	\$ 985
換匯合約	-	125	-	125
	<u>\$ -</u>	<u>\$ 1,110</u>	<u>\$ -</u>	<u>\$ 1,110</u>
備供出售金融資產－非流動				
國內上櫃股票	\$ 109,929	\$ -	\$ -	\$ 109,929
國內未上市(櫃)股票	-	-	49,420	49,420
	<u>\$ 109,929</u>	<u>\$ -</u>	<u>\$ 49,420</u>	<u>\$ 159,349</u>
透過損益按公允價值衡量之金融負債－流動				
換匯換利合約	\$ -	\$ 9,483	\$ -	\$ 9,483
換匯合約	-	1,330	-	1,330
	<u>\$ -</u>	<u>\$ 10,813</u>	<u>\$ -</u>	<u>\$ 10,813</u>

(接次頁)

(承前頁)

	第 1 等級	第 2 等級	第 3 等級	合 計
105 年 12 月 31 日				
透過損益按公允價值衡 量之金融資產－流動				
基金受益憑證	\$ 75,430	\$ -	\$ -	\$ 75,430
換匯換利合約	-	1,041	-	1,041
	<u>\$ 75,430</u>	<u>\$ 1,041</u>	<u>\$ -</u>	<u>\$ 76,471</u>
備供出售金融資產－非 流動				
國內上櫃股票	\$ 112,327	\$ -	\$ -	\$ 112,327
國內未上市(櫃) 股票	-	-	43,715	43,715
	<u>\$ 112,327</u>	<u>\$ -</u>	<u>\$ 43,715</u>	<u>\$ 156,042</u>

106 及 105 年度無第 1 等級與第 2 等級公允價值衡量間移轉之情形。

2. 金融資產以第 3 等級公允價值衡量之調節

金 融 資 產	無 公 開 報 價 權 益 工 具 投 資	備 供 出 售
	106 年度	105 年度
年初餘額	\$ 43,715	\$ 52,410
總利益或損失		
認列於其他綜合損 益	5,705	(8,793)
購 買	-	2,800
減資退回股款	-	(2,702)
	<u>\$ 49,420</u>	<u>\$ 43,715</u>

3. 第 2 等級公允價值衡量之評價技術及輸入值

衍生工具係以銀行所提供之報價為公允價值。

4. 第 3 等級公允價值衡量之評價技術及假設

無市場價格可供參考時，則採用評價方式估計：未上市(櫃)股票係依據公司淨值估算。

(三) 金融工具之種類

	<u>106年12月31日</u>	<u>105年12月31日</u>
<u>金融資產</u>		
透過損益按公允價值衡		
量－持有供交易	\$ 1,110	\$ 76,471
備供出售金融資產－非		
流動	159,349	156,042
放款及應收款（註1）	3,558,193	2,864,935
<u>金融負債</u>		
透過損益按公允價值衡		
量－持有供交易	10,813	-
以攤銷後成本衡量（註2）	5,768,879	4,170,653

註1：餘額係包含現金、應收票據淨額（含關係人）、應收帳款淨額（含關係人）、其他應收款（含關係人）、其他金融資產（流動及非流動）、存出保證金及長期應收票據等以攤銷後成本衡量之放款及應收款。

註2：餘額係短期借款、應付短期票券、應付票據（含關係人）、應付帳款（含關係人）、其他應付款及銀行長期借款（含一年內到期）等以攤銷後成本衡量之金融負債。

(四) 財務風險管理目的與政策

本公司主要金融工具包括權益投資、應收票據與帳款、應付票據與帳款、借款及應付短期票券，財務人員係為各單位提供服務，統籌協調國內及國際金融市場操作，藉由依照風險程度進行暴險程度之內部風險分析，即時追蹤、監督及管理本公司營運有關之財務風險，該等風險包括市場風險（包含匯率風險、利率風險及其他價格風險）、信用風險及流動性風險。

本公司透過衍生金融工具規避暴險，以減輕該等風險之影響。衍生金融工具之運用受本公司董事會通過之政策所規範，內部稽核人員持續地針對政策之遵循與暴險額度進行複核。本公司並未以投機目的而進行金融工具（包括衍生金融工具）之交易。

1. 市場風險

本公司之營運活動而承擔之主要財務風險為外幣匯率變動風險（參閱下述(1)）、利率變動風險（參閱下述(2)）及其他價格風險（參閱下述(3)）。

本公司有關金融工具市場風險之暴險及其對該等暴險之管理與衡量方式並無改變。

(1) 匯率風險

本公司從事非功能性貨幣計價之銷貨與進貨交易、履行資本支出及股權投資等活動，因而產生匯率變動暴險。本公司之匯率暴險管理係於政策許可之範圍內，利用從事換匯換利合約及換匯合約等衍生金融工具及舉借外幣借款以管理及降低風險。

本公司於資產負債表日非功能性貨幣計價之貨幣性資產與貨幣性負債帳面金額，參閱附註三五。

本公司主要受到美元及人民幣匯率波動之影響，下表詳細說明當新台幣對各攸關外幣之匯率升值 3% 時之敏感度分析。3% 係本公司內部向主要管理階層報告匯率風險時所使用之敏感度比率，亦代表管理階層對外幣匯率之合理可能變動範圍之評估，敏感度分析僅包括流通在外之外幣貨幣性項目：

	美 元 之 影 響		人 民 幣 之 影 響	
	106 年度	105 年度	106 年度	105 年度
稅前損益（註）	<u>(\$11,212)</u>	<u>(\$19,563)</u>	<u>(\$60,521)</u>	<u>(\$35,762)</u>

註：主要源自於資產負債表日尚流通在外且未進行現金流量避險之美元及人民幣（包含現金、應收帳款（含關係人）、其他應收款（含關係人）、應付帳款（含關係人）、其他應付款及長短期借款）。

管理階層認為敏感度分析無法代表匯率固有風險，因資產負債表日之外幣暴險無法反映期中暴險情

形，以外幣計價之銷售會隨客戶訂單及景氣循環而有所變動。

(2) 利率風險

本公司同時以固定及浮動利率借入資金，因而產生利率暴險，本公司藉由維持一適當之固定及浮動利率組合來管理利率風險。

本公司於資產負債表日受利率暴險之金融負債帳面金額如下：

	<u>106年12月31日</u>	<u>105年12月31日</u>
具公允價值利率風險		
金融負債	\$ -	\$ 250,000
具現金流量利率風險		
金融負債	1,535,278	2,155,485

下列敏感度分析係依非衍生工具於資產負債表日之利率暴險而決定，對於浮動利率負債，其分析方式係假設資產負債表日流通在外之負債金額於報導期間皆流通在外。本公司內部向主要管理階層報告利率時所使用之變動率為利率增加或減少1%，此亦代表管理階層對利率之合理可能變動範圍之評估。

若金融負債利率增加／減少1%，在所有其他變數維持不變之情況下，本公司106年度之稅前淨損將增加／減少15,353千元及105年度稅前淨利將減少／增加21,555千元。

(3) 其他價格風險

本公司因投資基金受益憑證及國內上櫃公司股票，而產生權益價格暴險。

若權益價格上漲／下跌1%，105年度稅前淨利將因透過損益按公允價值衡量之金融資產公允價值之變

動增加／減少 754 千元，106 及 105 年度之稅前其他綜合損益將因備供出售金融資產公允價值之變動增加／減少 1,099 千元及 1,123 千元。

2. 信用風險

信用風險係指交易對手拖欠合約義務而造成本公司財務損失之風險，截至個體資產負債表日止，本公司可能因交易對方未履行義務造成財務損失之最大信用風險暴險即為個體資產負債表所認列之金融資產帳面金額。

本公司採行之政策係僅與信譽卓著之對象進行交易，並於必要情形下取得足額之擔保以減輕因拖欠所產生財務損失之風險。本公司持續監督信用暴險以及交易對方之信評等，並將總交易金額分散至各信用評等合格之客戶。

除下列客戶外，本公司並無對任何單一交易對象或任何一組具相似特性之交易對象有重大的信用暴險。信用風險顯著集中之客戶應收款項（應收票據、應收帳款、催收款及其他應收款）餘額如下：

客 戶 名 稱	106 年 12 月 31 日	105 年 12 月 31 日
甲 公 司	\$1,160,808	\$ 815,309
乙 公 司	<u>533,254</u>	<u>329,832</u>
	<u>\$1,694,062</u>	<u>\$1,145,141</u>

3. 流動性風險

本公司係透過管理及維持足夠部位之現金以支應本公司營運並減輕現金流量波動之影響，且隨時監督銀行融資額度使用狀況並確保借款合同條款之遵循。

下表係本公司之非衍生金融負債，按已約定還款期間之剩餘合約到期分析，並依據最早可能被要求還款之日期，以未折現現金流量編製（包括利息及本金之現金流量）。本公司可被要求立即還款之銀行借款，係列於下表中最早之期間內，不考慮銀行立即執行該權利之可能性，其他非衍生金融負債到期分析係依照約定還款日編製。

以浮動利率支付之利息現金流量，其未折現之利息金額係依據資產負債表日利率推估。

	1 年 以 內	1 至 5 年	合 計
<u>106 年 12 月 31 日</u>			
短期借款	\$ 1,705,863	\$ -	\$ 1,705,863
應付短期票券	320,000	-	320,000
應付票據 (含關係人)	22,304	-	22,304
應付帳款 (含關係人)	1,734,189	-	1,734,189
其他應付款	289,616	-	289,616
銀行長期借款 (含一年內到期)	831,957	907,893	1,739,850
財務保證負債	<u>1,963,631</u>	-	<u>1,963,631</u>
	<u>\$ 6,867,560</u>	<u>\$ 907,893</u>	<u>\$ 7,775,453</u>
<u>105 年 12 月 31 日</u>			
短期借款	\$ 1,530,747	\$ -	\$ 1,530,747
應付短期票券	50,000	-	50,000
應付票據 (含關係人)	27,248	-	27,248
應付帳款 (含關係人)	1,078,264	-	1,078,264
其他應付款	269,673	-	269,673
銀行長期借款 (含一年內到期)	227,957	1,020,589	1,248,546
財務保證負債	<u>2,065,681</u>	-	<u>2,065,681</u>
	<u>\$ 5,249,570</u>	<u>\$ 1,020,589</u>	<u>\$ 6,270,159</u>

三二、關係人交易

除已於其他附註揭露外，本公司與關係人間之重大交易如下：

(一) 關係人名稱及其關係

<u>關 係 人 名 稱</u>	<u>與 本 公 司 之 關 係</u>
東鋒機械自動化公司	子 公 司
亞太菁英公司 (亞太菁英)	子 公 司
謙泰精機公司	子 公 司
榮田精機公司 (榮田)	子 公 司
東擘精密公司	子 公 司
晉奕科技公司	子 公 司
蘇州東昱精機有限公司 (蘇州東昱)	子 公 司
Tongtai Machine & Tool Japan Co., Ltd.	子 公 司

(接次頁)

(承前頁)

關 係 人 名 稱	與 本 公 司 之 關 係
Tong Tai Machinery Co., Ltd. (TTM)	子 公 司
Cong Ty TNHH Tong Tai Vietnam (TTVN)	子 公 司
Tongtai Machine Tool (SEA) Sdn. Bhd.	子 公 司
Tongtai Machine Tool (MFG) Sdn. Bhd.	子 公 司
SKTD Co., Ltd. (SKTD)	子 公 司
Process Conception Ingenierie-Societe de Construction D'equipments, De Mecanisations Et De Machines	子 公 司
Anger Machining GmbH (Anger)	子 公 司
HPC Producttions GmbH	子 公 司
Tongtai Europe B.V. (TTE)	子 公 司
Topper East Europe S.R.L.	子 公 司
Union Top Industrial (Samoa) Limited (Union Top)	子 公 司
Tongan GmbH	子 公 司
Mbi-group Beteiligung GmbH 三新公司	子 公 司 該公司董事長為本公司董事長之二 親等
翔榛興業公司	本公司擔任該公司董事
東捷科技公司	董事長同一人
PT. Tongtai Seikind Indonesia 省力機器工業公司	實質關係人 該公司董事為本公司董事長之二親 等
貿隆機械公司	該公司董事長為本公司董事長之二 親等
東英投資公司	本公司法人董事
新鷹精器公司	本公司董事長為該公司監察人(僅 105年5月以前)

(二) 營業收入

帳 列 項 目	關 係 人 類 別	106 年度	105 年度
銷貨收入	子 公 司		
	蘇州東昱	\$839,452	\$546,510
	其 他	145,215	378,483
	其他關係人	3,300	9,390
		<u>\$987,967</u>	<u>\$934,383</u>

對關係人之銷售價格及收款條件與非關係人比較並無重大差異。

(三) 進 貨

關係人類別 / 名稱	106 年度	105 年度
子 公 司	\$154,407	\$215,343
本公司擔任該公司董事	146,929	108,998
其他關係人	<u>85,028</u>	<u>55,520</u>
	<u>\$386,364</u>	<u>\$379,861</u>

對關係人之進貨價格及付款條件與非關係人比較並無重大差異。

(四) 應收關係人款項 (不含對關係人放款)

帳 列 項 目	關 係 人 類 別	106 年 12 月 31 日	105 年 12 月 31 日
應收票據—關係人	子 公 司	\$ 6,230	\$ 3,149
	其他關係人	<u>-</u>	<u>10</u>
		<u>\$ 6,230</u>	<u>\$ 3,159</u>
應收帳款—關係人	子 公 司		
	蘇州東昱	\$532,560	\$306,869
	其 他	55,808	84,372
	其他關係人	<u>5,002</u>	<u>3,976</u>
		<u>\$593,370</u>	<u>\$395,217</u>
其他應收款—關係人	子 公 司	\$ 4,989	\$ 14,047
	本公司擔任該公司董事	9,925	8,507
	其 他		
	其他關係人	<u>356</u>	<u>-</u>
		<u>\$ 15,270</u>	<u>\$ 22,554</u>

(五) 應付關係人款項

帳 列 項 目	關 係 人 類 別	106 年 12 月 31 日	105 年 12 月 31 日
應付票據—關係人	子 公 司		
	榮 田	\$ 2,617	\$ 9,887
	其 他	-	1,423
	其他關係人	<u>102</u>	<u>1,095</u>
		<u>\$ 2,719</u>	<u>\$ 12,405</u>

(接次頁)

(承前頁)

帳列項目	關係人類別	106年	105年
		12月31日	12月31日
應付帳款—關係人	子公司	\$ 64,980	\$ 39,548
	其他關係人	<u>129,041</u>	<u>77,805</u>
		<u>\$194,021</u>	<u>\$117,353</u>
其他應付款	子公司	\$ 54,176	\$ 30,757
	其他關係人	<u>3,251</u>	<u>2,651</u>
		<u>\$ 57,427</u>	<u>\$ 33,408</u>

(六) 預收款項

關係人類別	106年12月31日	105年12月31日
子公司		
蘇州東昱	\$ 84,881	\$ 4,160
亞太菁英	32,594	-
其他	5,627	-
其他關係人	<u>1,057</u>	<u>598</u>
	<u>\$124,159</u>	<u>\$ 4,758</u>

(七) 對關係人放款

關係人類別	106年12月31日	105年12月31日
其他應收款—關係人		
子公司		
TTM	\$ 40,176	\$ 43,538
SKTD	5,284	-
蘇州東昱	-	22,260
TTE	-	83,974
其他	<u>4,756</u>	<u>1,531</u>
	<u>\$ 50,216</u>	<u>\$151,303</u>

關係人類別	106年度	105年度
利息收入		
子公司		
Anger	\$ -	\$ 3,465
其他	<u>760</u>	<u>841</u>
	<u>\$ 760</u>	<u>\$ 4,306</u>

本公司提供短期放款予子公司，貸款利率係以本公司向一般金融機構融資之平均利率計算之。

(八) 背書保證

關係人類別	106年12月31日	105年12月31日
保證金額		
子公司		
Anger	\$ 871,465	\$ 830,550
Union Top	518,717	562,118
亞太菁英	275,000	435,000
其他	298,449	238,013
	<u>\$1,963,631</u>	<u>\$2,065,681</u>
實際動支金額		
子公司		
Anger	\$ 595,042	\$ 815,400
Union Top	310,397	352,493
亞太菁英	152,074	110,864
其他	74,625	73,757
	<u>\$1,132,138</u>	<u>\$1,352,514</u>

(九) 其他關係人交易

1. 佣金支出（列入營業費用項下）

關係人類別	106年度	105年度
佣金支出		
子公司		
蘇州東昱	\$ 24,324	\$ 25,749
TTVN	9,001	1,615
其他	9,145	12,919
其他關係人	5,709	5,456
	<u>\$48,179</u>	<u>\$45,739</u>

2. 租賃

本公司與本公司擔任該公司董事之關係人簽訂廠房及設備出租契約，每月租金 405 千元，106 及 105 年度租金收入皆為 4,860 千元。

上述租金係經議價決定，並依合約收款，合約價款與當地一般租金相當。

(十) 主要管理階層薪酬

	106年度	105年度
短期員工福利	\$ 8,401	\$ 12,432
退職後福利	286	624
	<u>\$ 8,687</u>	<u>\$ 13,056</u>

三三、質押之資產

本公司提供下列資產作為長期借款及承租南部科學工業園區土地之擔保品：

	106年12月31日	105年12月31日
不動產、廠房及設備	\$464,191	\$480,261
質押定期存款（列入其他金融資產—非流動項下）	<u>12,585</u>	<u>12,585</u>
	<u>\$476,776</u>	<u>\$492,846</u>

三四、重大或有負債及未認列之合約承諾

除附註二九外，本公司於106年12月31日尚有下列重大承諾及或有負債：

- (一) 已開立未使用信用狀餘額約為10,512千元及歐元455千元。
- (二) 因銷貨、投標、出口關稅及貨物稅記帳所需，向銀行申請開立保證金額為240,000千元、美元1,000千元及歐元2,000千元。
- (三) 已簽訂之路科廠二期興建工程合約，尚未完工合約總價款約為16,417千元，尚未履約金額約為2,674千元。

三五、具重大影響之外幣資產及負債資訊

以下資訊係按本公司功能性貨幣以外之外幣彙總表達，所揭露之匯率係指該等外幣換算至功能性貨幣之匯率。本公司具重大影響之外幣資產及負債資訊如下：

單位：各外幣千元；匯率元

	<u>外幣匯率</u>		<u>帳面金額</u>	
106年12月31日				
貨幣性外幣資產				
美元	\$ 28,750	29.76	(美元：新台幣)	\$ 855,612
人民幣	445,486	4.565	(人民幣：新台幣)	2,033,644
非貨幣性外幣資產				
採權益法之子公司				
美元	474	29.76	(美元：新台幣)	14,117
歐元	4,807	35.57	(歐元：新台幣)	170,994
馬幣	6,749	7.072	(馬幣：新台幣)	47,727
日幣	83,590	0.2642	(日幣：新台幣)	22,085

(接次頁)

(承前頁)

	外幣匯率			帳面金額
貨幣性外幣負債				
美元	\$ 16,193	29.76	(美元：新台幣)	\$ 481,893
人民幣	3,569	4.565	(人民幣：新台幣)	16,291
<hr/>				
105年12月31日				
貨幣性外幣資產				
美元	25,776	32.25	(美元：新台幣)	831,288
人民幣	261,422	4.617	(人民幣：新台幣)	1,206,985
非貨幣性外幣資產				
採權益法之子公司				
美元	495	32.25	(美元：新台幣)	15,958
歐元	12,971	33.9	(歐元：新台幣)	439,702
馬幣	6,704	6.905	(馬幣：新台幣)	46,290
日幣	87,467	0.2756	(日幣：新台幣)	24,106
貨幣性外幣負債				
美元	5,556	32.25	(美元：新台幣)	179,172
人民幣	3,229	4.617	(人民幣：新台幣)	14,909

本公司 106 及 105 年度外幣兌換淨損失分別為 58,571 千元及 96,020 千元，由於外幣交易之非功能性貨幣種類繁多，是以無法按各重大影響之外幣別揭露兌換損益。

三六、附註揭露事項

(一) 106 年度之重大交易事項及(二)轉投資事業相關資訊

1. 資金貸與他人：參閱附表一。
2. 為他人背書保證：參閱附表二。
3. 年底持有有價證券情形（不包含投資子公司及關聯企業部分）：參閱附表三。
4. 累積買進或賣出同一有價證券之金額達新台幣 3 億元或實收資本額 20% 以上：無。
5. 取得不動產之金額達新台幣 3 億元或實收資本額 20% 以上：附表四。

6. 處分不動產之金額達新台幣 3 億元或實收資本額 20% 以上：無。
7. 與關係人進、銷貨之金額達新台幣 1 億元或實收資本額 20% 以上：參閱附表五。
8. 應收關係人款項達新台幣 1 億元或實收資本額 20% 以上：參閱附表六。
9. 從事衍生工具交易：參閱附註七。
10. 被投資公司資訊：參閱附表七。

(三) 大陸投資資訊

1. 大陸被投資公司名稱、主要營業項目、實收資本額、投資方式、資金匯出入情形、持股比例、本年度損益、認列投資損益、年底投資帳面價值、已匯回投資損益及赴大陸地區投資限額：參閱附表八。
2. 與大陸被投資公司直接或間接由第三地區所發生下列之重大交易事項，暨其價格、付款條件、未實現損益：
 - (1) 進貨金額及百分比與相關應付款項之年底餘額及百分比：無。
 - (2) 銷貨金額及百分比與相關應收款項之年底餘額及百分比：參閱附表五。
 - (3) 財產交易金額及其所產生之損益數額：無。
 - (4) 票據背書保證或提供擔保品之餘額及其目的：無。
 - (5) 資金融通之最高餘額、年底餘額、利率區間及當年度利息總額：參閱附表一。
 - (6) 其他對當年度損益或財務狀況有重大影響之交易事項，如勞務之提供或收受等：無。

三七、部門資訊

個體財務報告得免編製部門資訊。

東台精機股份有限公司及子公司
資金貸與他人

民國 106 年 1 月 1 日至 12 月 31 日

附表一

單位：新台幣千元
(除另註明外)

編號	貸出資金之公司	貸與對象	往來科目	是否為關係人	本年度最高餘額	年底餘額	實際動支金額	利率區間(%)	資質與性	資金往來金額	有短期融通資金之原因	提列帳額	抵擔名稱	保價	品價值	對個別對象資金與總額	資金與總額	註
0	本公司	蘇州東亞精機有限公司	其他應收款—關係人	是	\$ 11,867	\$ -	\$ -	1.5	註1	\$ 839,452	-	\$ -	-	\$ -	-	\$ 839,452	\$ 1,014,052	註3
0	本公司	Union Top Industrial(Sa moa) Limited	其他應收款—關係人	是	151,300	148,800	-	1.7	註2	-	短期融通	-	-	-	-	507,026	1,014,052	註3
0	本公司	Tongtai Machine & Tool Japan Co., Ltd	其他應收款—關係人	是	4,916	4,756	4,756	1.7	註2	-	短期融通	-	-	-	-	507,026	1,014,052	註3
0	本公司	Tongtai Machine Tool (SEA) Sdn. Bhd.	其他應收款—關係人	是	241	-	-	1.5	註1	47,685	-	-	-	-	-	47,685	1,014,052	註3
0	本公司	Tong Tai Machinery Co., Ltd.	其他應收款—關係人	是	42,316	40,176	40,176	1.7	註2	-	購置廠房	-	-	-	-	507,026	1,014,052	註3
0	本公司	Tongtai Europe B.V.	其他應收款—關係人	是	80,201	-	-	1.5	註1	22,310	-	-	-	-	-	22,310	1,014,052	註3
0	本公司	Anger Machining GmbH	其他應收款—關係人	是	319,770	213,420	-	1.7	註2	-	短期融通	-	-	-	-	507,026	1,014,052	註3
0	本公司	Tongtai East Europe	其他應收款—關係人	是	3	-	-	1.5	註1	222	-	-	-	-	-	222	1,014,052	註3
0	本公司	SKTD Co., Ltd.	其他應收款—關係人	是	5,512	5,284	5,284	1.7	註2	-	短期融通	-	-	-	-	507,026	1,014,052	註3
1	Union Top	Tongan	其他應收款—關係人	是	12,513	12,450	12,450	1.7	註2	-	短期融通	-	-	-	-	96,178	192,356	註4
1	Union Top	PCI-SCEMM	其他應收款—關係人	是	53,835	53,355	-	1.5	註2	-	短期融通	-	-	-	-	96,178	192,356	註4
1	Union Top	Tongtai Europe B.V.	其他應收款—關係人	是	68,909	67,832	64,707	1.7	註2	-	短期融通	-	-	-	-	96,178	192,356	註4

註 1：業務往來。

註 2：有短期融通資金之必要。

註 3：依本公司訂定之資金貸與他人作業程序規定，本公司資金貸與有業務往來者，貸與總金額及個別貸與金額以不超過本公司淨值 20% 及不超過雙方間最近一年度業務往來金額為限；資金貸與有短期融通資金之必要者，貸與總金額及個別貸與金額以不超過本公司淨值 20% 及 10% 為限。

註 4：依子公司訂定之資金貸與他人作業程序規定，子公司資金貸與有業務往來者，貸與總金額及個別貸與金額以不超過子公司淨值 20% 及不超過雙方間最近一年度業務往來金額為限；資金貸與有短期融通資金之必要者，貸與總金額及個別貸與金額以不超過子公司淨值 20% 及 10% 為限。

東台精機股份有限公司及子公司

為他人背書保證

民國 106 年 1 月 1 日至 12 月 31 日

附表二

單位：新台幣千元
(除另註明外)

編號	背書保證者公司名稱	被背書公司名稱	保書名稱	證對對象	單一企業背書保證限額	本業最高背書保證餘額	年度背書保證餘額	年度背書保證餘額	底額	實際支金額	以財產擔保之金額	累計背書保證金額佔最近期財務報告淨值之比率(%)	背書保證最高限額	屬母公司對子公司背書保證	屬子公司對母公司背書保證	屬對大陸地區背書保證	註
0	本公司	亞太青英公司		子公司	\$ 1,521,078	\$ 375,000	\$ 275,000	\$ 518,717	\$ 152,074	\$ -	5.42	\$ 2,535,131	Y	-	-		
0	本公司	Union Top Industrial (Samoa) Limited		子公司	1,521,078	546,343	10,416	68,448	310,397	-	10.23	2,535,131	Y	-	-		
0	本公司	Tongtai Machine Tool (SEA) Sdn. Bhd.		子公司	1,521,078	10,971	10,416	68,448	3,485	-	0.21	2,535,131	Y	-	-		
0	本公司	Tongtai Machine Tool (MFG) Sdn. Bhd.		子公司	1,521,078	72,094	68,448	68,448	-	-	1.35	2,535,131	Y	-	-		
0	本公司	Anger Machining GmbH		子公司	1,521,078	879,305	871,465	871,465	595,042	-	17.19	2,535,131	Y	-	-		
0	本公司	Mbi-group Beteiligung GmbH		子公司	1,521,078	71,780	71,140	71,140	71,140	-	1.40	2,535,131	Y	-	-		
0	本公司	PCI-SCENMM		子公司	1,521,078	150,085	148,445	148,445	-	-	2.93	2,535,131	Y	-	-		

註：依據本公司「背書保證作業程序」辦理，內容如下：

本公司得對外背書保證額度如下：

1. 對外背書保證之總金額不得超過本公司當期淨值 50% 為限。
2. 對單一企業背書保證額度以不超過本公司當期淨值 30% 為限。

本公司及子公司整體得對外背書保證額度如下：

1. 對外背書保證之總金額不得超過本公司當期淨值 50% 為限。
2. 對單一企業背書保證額度以不超過本公司當期淨值 30% 為限。
3. 因業務往來關係從事背書保證者，除前二項限制外，個別背書保證金額不得超過最近一次與本公司交易之總額（雙方問進貨或銷貨金額孰高者）。

東台精機股份有限公司及子公司

年底持有有價證券情形

民國 106 年 12 月 31 日

附表三

單位：新台幣千元
(除另註明外)

持有之公司	有價證券種類及名稱	與有價證券發行人之關係	列科	目	年				備註
					股數/單位數	帳面金額	持股比例(%)	公允價值	
本公司	股票—普通股								
	東捷科技公司	董事長同一人	備供出售金融資產—非流動	6,849,178	\$109,929	4	\$109,929		
	皓翔科技公司	本公司擔任該公司董事	備供出售金融資產—非流動	3,995,000	18,502	15	18,502		
	心得科技工業公司	-	備供出售金融資產—非流動	268,519	10,665	4	10,665		
	翔榛興業公司	本公司擔任該公司董事	備供出售金融資產—非流動	1,520,000	8,579	19	8,579		
	光隆公司	-	備供出售金融資產—非流動	229,729	7,061	1	7,061		
	World Known MFG (Cayman) Limited 翌翔科技公司	-	備供出售金融資產—非流動	280,000	4,613	1	4,613		
				-	-	14	\$159,349		
晉奕精密機械(上海)有限公司	乾元—滿溢 90 天開放式理財產品	-	備供出售金融資產—流動		\$ 9,244	-	\$ 9,244		
	乾元—滿溢 120 天開放式理財產品	-	備供出售金融資產—流動		9,242	-	9,242		
	乾元—滿溢 180 天開放式理財產品	-	備供出售金融資產—流動		9,251	-	9,251		
					\$ 27,737		\$ 27,737		
東昱精機(上海)有限公司	月得盈 17100526 期理財產品	-	備供出售金融資產—流動		\$ 11,412	-	\$ 11,412		

東台精機股份有限公司及子公司

取得不動產之金額達新台幣 3 億元或實收資本額 20% 以上

民國 106 年 1 月 1 日至 12 月 31 日

附表四

單位：新台幣千元
(除另註明者外)

取得不動產之公司	財產名稱	稱事實發生日	交易金額	價款支付情形	交易對象	關係	係所有人之	與發行人之	為關係人者，其前次轉移資料	價格決定之參考依據	取得目的及使用情形	其他約定事項
本公司	房屋及建築	103.11~106.12	\$488,015	業已全數支付	華豐營造公司等 (係屬租地委建)	非關係人	-	-	-	依雙方議定之合約價款	取得後供營運使用	-

東台精機股份有限公司及子公司

與關係人進、銷貨之金額達新台幣 1 億元或實收資本額 20% 以上

民國 106 年 1 月 1 日至 12 月 31 日

附表五

單位：新台幣千元

(除另註明外)

進(銷)貨之公司	交易對象名稱	關係	交易情形		交易條件與一般交易之情形	價授信期	應收(付)票據、帳款	佔總應收(付)票據、帳款之比率(%)	備註
			進(銷)貨金額	佔總進(銷)貨之比率(%)					
本公司	蘇州東昱精機有限公司	子公司	銷貨	(\$839,452)		與一般交易條件相當	\$ -	-	
			進				\$ 532,560	19	

東台精機股份有限公司及子公司
應收關係人款項達新台幣 1 億元或實收資本額 20% 以上
民國 106 年 12 月 31 日

附表六

單位：新台幣千元
(除另註明外)

帳列應收款項之公司	交易對象	關係	應收關係人款項餘額	週轉率	逾期逾金	應收應收額		應收關係人款項式	應收關係人款項金額	提列備抵呆帳金額
						處	理			
本公司	蘇州東昱精機有限公司		應收款項 \$ 533,254 (註)	2.00	\$ -	-			\$ 200,235	\$ -

註：包含應收帳款 532,560 千元及其他應收款 694 千元。其他應收款不適用週轉率計算時予以排除。

東台精機股份有限公司及子公司

被投資公司資訊

民國 106 年 1 月 1 日至 12 月 31 日

附表七

單位：新台幣千元
(除另註明外)

投資公司名稱	被投資公司名稱	所在地區	主要營業項目	原		年	持	股		形	本	年	度	認	列	之		
				始	投			底	率								被	司
				本	上	底	數	(%)	帳	額	益	損	資	(損)	益	
本公司	榮田精機公司	高雄	各種機械製造及買賣	\$ 100,731	\$ 100,731	\$ 100,731	18,253,424	51.00	\$ 548,377	\$ 11,492	\$ 5,893	\$	5,893	(79,201)	(79,201)	
本公司	亞太菁英公司	台中	機械設備之製造及銷售	409,238	409,238	409,238	14,515,414	99.00	60,230	(79,594)	(79,594)	(79,594)	(79,594)	(79,594)
本公司	譚泰精機公司	台南	各種機械製造及買賣	80,582	80,582	80,582	6,238,800	52.00	115,994	(8,377)	(8,377)	(8,377)	(8,377)	(8,377)
本公司	晉奕科技公司	台北	模具及機械設備之買賣	27,971	27,971	27,971	2,799,000	70.00	83,107	(4,568)	(4,568)	(4,568)	(4,568)	(4,568)
本公司	東鋒機械自動化公司	高雄	電氣自動化裝配及買賣	13,974	13,974	13,974	1,499,000	99.00	49,988	16,737	17,164	17,164	17,164	17,164	17,164	17,164	17,164	17,164
本公司	東暉精密公司	高雄	機械零件製造及加工	13,457	13,457	9,766	1,006,560	63.00	29,623	6,989	5,026	5,026	5,026	5,026	5,026	5,026	5,026	5,026
本公司	Union Top Industrial (Samoa) Limited	薩摩亞	投資控股	560,867	560,867	560,867	16,465,400	100.00	960,523	52,421	53,740	53,740	53,740	53,740	53,740	53,740	53,740	53,740
本公司	Process Conception Ingenierie-Societe de Construction	法國	工具機製造買賣及維修服務	182,200	182,200	182,200	1,000,000	100.00	327,745	45,671	46,894	46,894	46,894	46,894	46,894	46,894	46,894	46,894
本公司	D'equipments, De Mecanisations Et De Machines	法國	工具機製造買賣及維修服務	182,200	182,200	182,200	1,000,000	100.00	327,745	45,671	46,894	46,894	46,894	46,894	46,894	46,894	46,894	46,894
本公司	Tong-Tai Seiki USA, Inc.	美國	機器設備銷售	71,667	71,667	71,667	100	100.00	14,117	(623)	(623)	(623)	(623)	(623)
本公司	Tongtai Europe B.V.	荷蘭	商品買賣	96,221	96,221	96,221	9,000	100.00	7,216	(13,073)	(13,073)	(13,073)	(13,073)	(13,073)
本公司	Tong Tai Machinery Co., Ltd.	泰國	專用機和同類產品之銷售	3,944	3,944	3,944	392,000	49.00	11,226	1,614	791	791	791	791	791	791	791	791
本公司	Cong Ty TNHH Tong Tai Vietnam	越南	專用機及同類產品之銷售	9,054	9,054	9,054	631,080	100.00	11,973	5,387	5,387	5,387	5,387	5,387	5,387	5,387	5,387	5,387
本公司	Tongtai Machine Tool (SEA) Sdn. Bhd.	馬來西亞	專用機及同類產品之銷售	5,107	5,107	5,107	520,000	52.00	5,029	2,920	1,518	1,518	1,518	1,518	1,518	1,518	1,518	1,518
本公司	Tongan GmbH	奧地利	投資控股	293,091	293,091	293,091	35,000	100.00	(163,967)	(292,129)	(292,129)	(292,129)	(292,129)	(292,129)
本公司	Tongtai Machine & Tool Japan Co., Ltd.	日本	各種機械製造及買賣	31,561	31,561	31,561	889	100.00	22,085	(1,063)	(1,063)	(1,063)	(1,063)	(1,063)
本公司	Eastai Technology (M) Sdn. Bhd.	馬來西亞	專用機和同類產品之銷售	-	-	451	-	-	-	-	-	-	-	-	-	-	-	-
本公司	Tongtai Machine Tool (MFG) Sdn. Bhd.	馬來西亞	各種機械製造及買賣	71,952	71,952	71,952	8,500,000	100.00	42,698	(965)	(965)	(965)	(965)	(965)
本公司	賽博爾雷射公司	台南	機器設備、電子零組件及光學儀器製造	20,000	20,000	20,000	2,000,000	33.00	13,026	(7,111)	(7,111)	(7,111)	(7,111)	(7,111)
Union Top Industrial (Samoa) Limited	Great Pursuit Limited	薩摩亞	投資控股	40,054	40,054	40,054	-	55.00	-	-	-	-	-	-	-	-	-	-
榮田精機公司	Honor Seiki International Co., Ltd.	英屬維京群島	工具機買賣	1,502	1,502	1,502	50,000	100.00	146	(12)	(12)	(12)	(12)	(12)
榮田精機公司	Honor Seiki USA Corporation	美國	工具機買賣	3,372	3,372	3,372	1,000	100.00	2,795	(94)	(94)	(94)	(94)	(94)

(接次頁)

(承前頁)

投資公司名稱	被投資公司名稱	所在地區	主要營業項目	原始投資		投資金額		年底股數	持股比例(%)	帳面金額	被投資公司本年度		本年度認列之投資(損)益	備註
				年	年	年	年				度	度		
晉英科技公司	Time Trade International Limited	薩摩亞	投資控股	\$ 32,771	\$ 32,771	\$ 32,771		-	100.00	\$ 88,301	\$ 3,896	\$ 3,896		
Tongtai Europe B.V.	Topper East Europe S.R.L.	羅馬尼亞	商品買賣	2,397	2,397	2,397		-	100.00	(2,736)	(1,941)	(1,941)		
Tongan GmbH	Mbi-group Beteiligung GmbH	奧地利	投資控股	300,173	300,173	288,150		-	99.95	(152,771)	(294,464)	(292,124)		
Mbi-group Beteiligung GmbH	HPC Produktions GmbH	奧地利	工具機製造、買賣及維修服務	1,215	1,215	1,187		-	100.00	53,777	11,969	11,969		
Mbi-group Beteiligung GmbH	Anger Machining GmbH	奧地利	工具機製造、買賣及維修服務	13,471	13,471	13,153		-	100.00	(93,885)	(305,824)	(305,824)		
Anger Machining GmbH	Anger Machining Inc.	美國	工具機買賣及維修服務	122	122	129	60,000		100.00	(2,380)	(2,847)	(2,847)		
Anger Machining GmbH	Anger Service Deutschland GmbH	德國	工具機買賣及維修服務	868	868	848	-		100.00	1,237	335	335		
Anger Machining GmbH	Anger Machining Japan K.K.	日本	工具機買賣及維修服務	815	815	827	30,000		100.00	395	(408)	(408)		
Tongtai Machine & Tool Japan Co., Ltd.	SKTD Co., Ltd.	日本	工具機及週邊裝置之開發及設計	21,497	21,497	21,745	780		98.73	20,834	580	564		
謹泰精機公司	仕望國際公司	台南市	資訊軟體服務及相關處理等業務	1,000	1,000	1,000	100,000		40.00	1,003	1,401	560		

東台精機股份有限公司及子公司
大陸投資資訊

民國 106 年 1 月 1 日至 12 月 31 日

附表八

單位：新台幣千元
(除另註明外)

大陸被投資公司名稱	主要營業項目	實收資本額 (註 1)	投資方式 透過第三地區公司再投資大陸	本年初自台灣匯出累積金額(註 1)	本年初自台灣匯出金額(註 1)	匯出或回流金額(註 1)	本年年末自台灣匯出累積金額(註 1)	被投資公司本年度(損)益	本公司或間接投資之持股比例%	本年度認列投資收益(損失)(註 2)	本年年末投資帳面價值	截至本年度止已匯回投資收益	註
大陸被投資公司	工具機之買賣及維修服務	\$ 71,662	透過第三地區公司再投資大陸	\$ 71,662	\$ -	\$ -	\$ 71,662	552	100.00	552	\$ 111,709	\$ -	
東昱精機(上海)有限公司	聯動數位控制機床、數位控制系統等之製造	446,400	透過第三地區公司再投資大陸	446,400	-	-	446,400	57,963	100.00	59,282	1,059,488	53,223	
蘇州東昱精機有限公司	國際貿易及轉口貿易	5,952	透過第三地區公司再投資大陸	5,952	-	-	5,952	(1,370)	100.00	(1,370)	8,832	8,972	
上海東台鑫貿易有限公司	高階電路板之製造及買賣	74,400	透過第三地區公司再投資大陸	40,920	-	-	40,920	222	55.00	-	-	-	
皓騰欣電子(深圳)有限公司	模具及機械設備之買賣	16,368	透過第三地區公司再投資大陸	16,368	-	-	16,368	3,896	100.00	3,896	88,301	32,652	
晉奕精密機械(上海)有限公司													
投資公司名稱	本年底累計自台灣匯出赴大陸地區投資金額(註 1)	\$ 564,934	經濟部投資審會核准本公司赴大陸地區投資	\$ 564,934	\$ -	\$ 3,042,157	\$ 71,260						
本公司		16,368		16,368									
晉奕科技公司													

註 1：係按 106 年 12 月 31 日匯率 29.76 換算後之金額。

註 2：係按大陸被投資公司同期間經本公司簽證會計師查核之財務報表認列。

註 3：係依據投資審會 97.08.29「在大陸地區從事投資或技術合作審查原則」，本公司及子公司赴大陸地區投資限額為淨值 60%。

§重要會計項目明細表目錄§

項	目	編 號 / 索 引
資產、負債及權益項目明細表		
現金明細表		明細表一
透過損益按公允價值衡量之金融資產－流動明細表		附註七
應收票據及長期應收票據明細表		明細表二
應收帳款明細表		明細表三
其他應收款明細表		明細表四
存貨明細表		明細表五
預付款項明細表		附註十一
備供出售金融資產－非流動變動明細表		明細表六
採用權益法之投資變動明細表		明細表七
不動產、廠房及設備成本變動明細表		附註十四
不動產、廠房及設備累計折舊變動明細表		附註十四
投資性不動產成本變動明細表		附註十五
投資性不動產累計折舊變動明細表		附註十五
電腦軟體變動明細表		附註十六
遞延所得稅資產明細表		附註二五
其他金融資產明細表		明細表八
短期借款明細表		明細表九
應付短期票券明細表		附註十七
應付票據明細表		明細表十
應付帳款明細表		明細表十一
其他應付款明細表		附註十九
負債準備明細表		附註二十
預收款項明細表		明細表十二
長期借款明細表		明細表十三
遞延所得稅負債明細表		附註二五
損益項目明細表		
營業收入明細表		明細表十四
營業成本明細表		明細表十五
營業費用明細表		明細表十六
其他收益及費損明細表		附註二四
財務成本明細表		附註二四
員工福利、折舊及攤銷費用功能別彙總表		明細表十七

東台精機股份有限公司

現金明細表

民國 106 年 12 月 31 日

明細表一

單位：新台幣千元

(除另註明外)

名	稱	金	額
庫存現金及週轉金		\$	<u>687</u>
銀行存款			
新台幣存款			
支票存款			163
活期存款			<u>203,794</u>
			<u>203,957</u>
外幣活期存款(註)			
美元 3,993 千元			118,817
人民幣 8,694 千元			39,687
日幣 43,103 千圓			11,388
歐元 28 千元			<u>980</u>
			<u>170,872</u>
			<u>374,829</u>
			<u>\$375,516</u>

註：美元按匯率：US\$1=NT\$29.76 換算。

人民幣按匯率：RMB¥1=NT\$4.565 換算。

日幣按匯率：JPY¥1=NT\$0.2642 換算。

歐元按匯率：EUR € 1=NT\$35.57 換算。

東台精機股份有限公司
 應收票據及長期應收票據明細表
 民國 106 年 12 月 31 日

明細表二

單位：新台幣千元

客 戶 名 稱	金 額
應收票據	
非關係人	
偉詳工業公司	\$ 23,967
亞獵士航太科技公司	18,063
技航科技公司	13,965
長德科技公司	11,772
至駿企業公司	7,630
其他（註）	<u>60,547</u>
	135,944
減：未實現利息收入	<u>6,228</u>
	<u>\$129,716</u>
關係人	
亞太菁英公司	\$ 6,158
其他（註）	<u>72</u>
	<u>\$ 6,230</u>
 長期應收票據	
亞獵士航太科技公司	\$ 4,906
正勛實業公司	3,267
訊騰精密公司	1,963
其他（註）	<u>515</u>
	<u>\$ 10,651</u>

註：各項餘額皆未超過本項目餘額百分之五。

東台精機股份有限公司

應收帳款明細表

民國 106 年 12 月 31 日

明細表三

單位：新台幣千元

客 戶 名 稱	金 額	備 註
非關係人		
江蘇舜天國際集團機械進出口 公司	\$1,160,808	銷 貨 款
偉詳工業股份有限公司	148,799	銷 貨 款
悅虎電路（蘇州）公司	112,692	銷 貨 款
其他（註）	<u>782,827</u>	
	2,205,126	
減：備抵呆帳	<u>108,872</u>	
	<u>\$2,096,254</u>	
關 係 人		
蘇州東昱精機公司	\$ 532,560	銷貨及維修款
Tongtai Europe B.V.	29,961	銷貨及維修款
其他（註）	<u>30,849</u>	
	<u>\$ 593,370</u>	

註：各項餘額皆未超過本項目餘額百分之五。

東台精機股份有限公司
其他應收款明細表
民國 106 年 12 月 31 日

明細表四

單位：新台幣千元

項	目	金	額
非關係人			
	應收營業稅退稅款	\$ 35,607	
	其他(註)	<u>8,365</u>	
		<u>\$ 43,972</u>	
關係人			
	應收資金貸與款項	\$ 50,216	
	其他(註)	<u>15,270</u>	
		<u>\$ 65,486</u>	

註：各項餘額皆未超過本項目餘額百分之五。

東台精機股份有限公司

存貨明細表

民國 106 年 12 月 31 日

明細表五

單位：新台幣千元

項 目	金 額	
	帳面價值 (註 1)	市價 (註 2)
原 料	\$1,098,465	\$1,145,967
物 料	96,476	99,976
在 製 品	1,578,250	1,889,323
製 成 品	<u>753,709</u>	<u>902,265</u>
	<u>\$3,526,900</u>	<u>\$4,037,531</u>

註 1：係減除備抵存貨跌價及呆滯損失 275,242 千元之淨額。

註 2：市價基礎參閱附註四。

東台精機股份有限公司
採用權益法之投資變動明細表

民國 106 年度

明細表七
單位：新台幣千元
(除另註明外)

投資子公司	年初數		年度增加		年度減		本年年末		本年年末		本年年末		本年年末		本年年末		本年年末		本年年末		提供擔保或質押情形
	股數	金額	股數	金額	股數	金額	股數	金額	股數	金額	股數	金額	股數	金額	股數	金額	股數	金額	股數	金額	
Union Top Industrial (Samoa)	16,465,400	\$ 905,913	-	\$ 12,912	-	\$ -	-	\$ 53,740	-	(\$ 12,042)	-	\$ -	-	16,465,400	100	\$ 960,523	\$ 58.41	\$ 961,782	-	-	無
崇田精機公司	18,253,424	560,528	-	-	(17,801)	註4	5,893	-	(101)	-	(142)	-	18,253,424	51	548,377	30.07	548,844	-	-	無	
Process Conception Ingenierie - SCEMM	1,000,000	262,737	-	3,325	-	-	46,894	-	14,789	-	-	-	1,000,000	100	327,745	327.75	327,745	-	-	無	
講泰精機公司	6,238,800	120,371	-	24	-	-	(4,356)	-	-	-	(45)	-	6,238,800	52	115,994	16.67	104,006	-	-	無	
晉英科技公司	2,799,000	90,634	-	-	(4,032)	註2	(2,774)	-	-	-	-	(82)	2,799,000	70	83,107	29.69	83,107	-	-	無	
亞太青英公司	14,515,414	163,347	-	-	(6,630)	註6	(79,201)	-	-	-	-	-	14,515,414	99	77,516	4.70	68,261	-	-	無	
東鋒機械自動化工公司	1,499,000	38,820	-	-	(5,996)	註6	17,164	-	-	-	-	-	1,499,000	99	49,988	33.35	49,988	-	-	無	
Tongtai Machine Tool (MFG) Sdn. Bhd.	8,500,000	42,670	-	-	(6,710)	註6	(965)	-	993	-	-	-	8,500,000	100	42,698	5.02	42,698	-	-	無	
東聯精密公司	838,800	28,088	167,760	3,873	-	-	5,026	(211)	-	-	(443)	-	1,006,560	63	29,623	29.93	30,130	-	-	無	
Tongtai Machine & Tool Japan Co., Ltd.	889	24,054	-	-	-	-	(1,011)	-	(970)	-	-	-	889	100	22,085	24,842.52	22,085	-	-	無	
Tong-Tai Seiki USA, Inc.	100	15,958	-	-	-	-	(623)	12	(1,218)	-	-	-	100	100	14,117	141,170.00	14,117	-	-	無	
Cong Ty TNHH Tai Vietnam	631,080	7,283	-	-	-	-	5,387	-	(697)	-	-	-	631,080	100	11,973	18.97	11,973	-	-	無	
Tong Tai Machine Co., Ltd.	392,000	10,278	-	-	-	-	791	-	157	-	-	-	392,000	49	11,226	28.64	11,226	-	-	無	
Tongtai Europe B.V.	9,000	6,111	-	12,551	-	-	(12,421)	-	975	-	-	-	9,000	100	7,216	1,801.78	16,216	-	-	無	
Tongtai Machine Tool (SEA) Sdn. Bhd.	520,000	3,369	-	-	-	-	1,518	-	142	-	-	-	520,000	52	5,029	9.76	5,029	-	-	無	
Eastai Technology (M) Sdn. Bhd.	48,001	251	-	-	(250)	註5	(289,196)	(12,037)	(3,904)	-	-	-	-	100	(163,967)	(19.21)	(163,967)	-	-	無	
Tongan GmbH	35,000	141,170	-	-	(41,419)	-	(254,134)	(12,236)	(2,516)	-	(630)	-	35,000	100	2,143,250	-	(2,133,240)	-	-	無	
累計減損 - 亞太青英公司	-	(17,286)	-	-	-	-	-	-	-	-	-	-	-	-	(17,286)	-	-	-	-	-	無
加：列入採用權益法之投資貸餘	-	-	-	163,967	-	-	-	-	-	-	-	-	-	-	163,967	-	-	-	-	-	無
投資關聯企業	-	2,404,296	-	196,652	(41,419)	-	(254,134)	(12,236)	(2,516)	(82)	(630)	-	2,000,000	33	2,289,931	6.47	2,133,240	-	-	無	
賽博爾雷耐利科技公司	2,000,000	15,372	-	-	-	-	(2,346)	-	-	-	-	-	2,000,000	33	13,026	6.47	12,943	-	-	無	
		<u>\$ 2,419,668</u>		<u>\$196,652</u>	<u>(\$ 41,419)</u>		<u>(\$ 256,480)</u>	<u>(\$ 12,236)</u>	<u>(\$ 2,516)</u>	<u>(\$ 82)</u>	<u>(\$ 630)</u>				<u>\$ 2,302,957</u>		<u>\$ 2,146,183</u>				

註 1：係認列順流交易已實現銷貨毛利。

註 2：係收取現金股利 4,199 千元及認列順流交易已實現銷貨毛利 167 千元。

註 3：係新增投資成本 3,691 千元及認列順流交易已實現銷貨毛利 182 千元。

註 4：係收取現金股利 18,254 千元及認列順流交易已實現銷貨毛利 453 千元。

註 5：已於 106 年 11 月清算，處分國外營運機構之損益重分類至損益 112 千元。

註 6：係收取現金股利。

東台精機股份有限公司
其他金融資產明細表
民國 106 年 12 月 31 日

明細表八

單位：新台幣千元
(除另註明外)

銀 行 別	年 利 率 (%)	期 間	金 額	備 註
流 動				
法國巴黎銀行—美金定期存款	1.55	106.12.27~107.01.29	\$ 124,992	註 2
法國巴黎銀行—定期存款	0.35	106.12.06~107.01.08	62,000	註 2
台灣銀行—活期存款	-	-	5,621	註 3
中國信託商業銀行—美金定期存款	1.50	106.12.29~107.12.29	1,617	
土地銀行—活期存款	-	-	<u>1,350</u>	註 3
			<u>\$ 195,580</u>	
非 流 動				
台灣銀行—活期存款	-	-	\$ 12,093	註 3
台灣銀行—定期存款	1.035	106.10.17~107.05.17	4,000	註 1
台灣銀行—定期存款	1.035	106.10.17~107.05.17	4,000	註 1
台灣銀行—定期存款	1.035	106.10.17~107.05.17	4,000	註 1
台灣銀行—定期存款	1.035	106.10.13~107.02.13	<u>585</u>	註 1
			<u>\$ 24,678</u>	

註 1：係以質押定存單作為承租土地之擔保。

註 2：係為海外子公司（Anger）核發銀行保證而存入之定期存款。

註 3：係為從政府各研發計畫所取得之補助款。

東台精機股份有限公司
短期借款明細表

民國 106 年 12 月 31 日

明細表九

單位：新台幣千元
(除另註明外)

借 款 類 及 債 權 人	借 款 期 限	年 利 率 (%)	餘 額	融 資 額 度	抵 押 或 擔 保	註
信用借款						
台新國際商業銀行	106.12.28~107.01.03	1.33	\$ 220,000	\$ 250,000	無	-
凱基商業銀行	106.07.04~107.01.26	0.99~1.11	225,000	300,000	無	-
彰化商業銀行	106.12.12~107.01.26	1.02	110,000	200,000	無	-
兆豐商業銀行	106.11.03~107.05.02	1.00	100,000	198,800	無	借款額度新台幣 50,000 千元 及美金 5,000 千元
台灣銀行	106.12.29~107.01.15	1.07	100,000	100,000	無	-
華南商業銀行	106.12.22~107.01.19	1.00	150,000	150,000	無	-
合作金庫銀行	106.01.24~107.01.24	1.30	70,000	150,000	無	-
台灣新光商業銀行	106.12.04~107.03.04	1.15	60,000	200,000	無	-
匯豐商業銀行	106.08.23~107.05.30	2.12~2.30	238,080	267,840	無	借款額度美金 9,000 千元
匯豐商業銀行	106.07.05~107.01.02	0.98	30,000	59,520	無	借款額度美金 2,000 千元
星展銀行	106.10.24~107.05.07	1.86~1.89	169,040	357,120	無	借款額度美金 12,000 千元
台北富邦商業銀行	106.11.22~107.02.12	2.52	59,520	104,160	無	借款額度美金 3,500 千元
瑞穗銀行	106.12.06~107.01.08	1.02	50,000	300,000	無	-
玉山商業銀行	106.11.03~107.01.10	1.00	100,000	200,000	無	-
上海商業銀行		2.30~2.52	20,852	200,000	無	-
			<u>\$1,702,492</u>			

註：係出口押匯分別為美金 600 千元及歐元 84 千元，是以無借款期限。

東台精機股份有限公司

應付票據明細表

民國 106 年 12 月 31 日

明細表十

單位：新台幣千元

廠	商	名	稱	金	額
非關係人					
			台灣美國運通國際公司	\$	2,672
			台灣三住公司		1,067
			旭豪真空科技公司		924
			源台精密科技公司		892
			其他(註)		<u>14,030</u>
					<u>\$19,585</u>
關係人					
			榮田精機公司	\$	2,617
			三新公司		<u>102</u>
					<u>\$ 2,719</u>

註：各項餘額皆未超過本項目餘額百分之五。

東台精機股份有限公司

應付帳款明細表

民國 106 年 12 月 31 日

明細表十一

單位：新台幣千元

廠	商	名	稱	金	額
非關係人					
			甲聖工業公司	\$	103,123
			其他(註)		<u>1,437,045</u>
					<u>\$1,540,168</u>
關係人					
			翔榛興業公司	\$	88,558
			三新公司		40,483
			東鋒機械自動化公司		35,188
			東擘精密公司		13,839
			榮田精機公司		11,690
			其他(註)		<u>4,263</u>
				\$	<u>194,021</u>

註：各項餘額皆未超過本項目餘額百分之五。

東台精機股份有限公司

預收款項明細表

民國 106 年 12 月 31 日

明細表十二

單位：新台幣千元

客	戶	名	稱	金	額
預收貨款					
		蘇州東昱		\$ 84,881	
		亞太菁英公司		32,401	
		其他(註)		<u>463,613</u>	
				580,895	
其他預收款					<u>5</u>
					<u>\$580,900</u>

註：各項餘額皆未超過本項目餘額百分之五。

東台精機股份有限公司
長期借款明細表
民國 106 年 12 月 31 日

明細表十三

單位：新台幣千元
(除另註明外)

名稱	償還期限及償還辦法	年利率(%)	年底		合計	額	押或擔保	備註
			一年內到期	一年以上到期				
信用借款								
第一商業銀行	107年11月到期一次償還	1.58	\$ 200,000	\$ -	\$ 200,000		無	
中國輸出入銀行	自107年1月分8期每半年攤還，至110年7月攤還完畢	1.15	35,000	105,000	140,000		無	
中國輸出入銀行	108年2月到期一次償還	0.98	-	250,000	250,000		無	
中國輸出入銀行	自108年3月分8期每半年攤還，至111年9月攤還完畢	1.26	-	220,000	220,000		無	
凱基商業銀行	自106年1月分4期每半年攤還，至107年7月攤還完畢	1.65	50,000	-	50,000		無	
台北富邦商業銀行	108年9月到期一次償還	1.62	-	75,000	75,000		無	
台灣工業銀行	自106年9月分9期，按季攤還，至108年9月攤還完畢	1.26	22,222	16,667	38,889		無	
台灣工業銀行	109年11月到期一次償還	1.38	-	200,000	200,000		無	
台灣工業銀行	自105年8月分36期按月攤還，至108年7月攤還完畢	1.32	16,667	9,722	26,389		無	
			<u>323,889</u>	<u>876,389</u>	<u>1,200,278</u>			
抵押借款								
台灣銀行	107年5月到期一次償還	1.65	300,000	-	300,000			註
台灣銀行	107年5月到期一次償還	1.64	200,000	-	200,000			註
			<u>500,000</u>	<u>-</u>	<u>500,000</u>			
			<u>\$ 823,889</u>	<u>\$ 876,389</u>	<u>\$1,700,278</u>			

註：參閱附註三三說明。

東台精機股份有限公司

營業收入明細表

民國 106 年度

明細表十四

單位：新台幣千元

(除另註明外)

項	目	數 量 (台)	金 額
營業收入總額			
銷貨收入			
	綜合加工中心機	765	\$2,047,266
	印刷電路板加工機	478	1,286,831
	電腦數值控制車床	342	910,323
	其他(註)	68	<u>287,196</u>
			4,531,616
	維修收入		<u>386,629</u>
			<u>4,918,245</u>
銷貨退回及折讓			
	銷貨退回	(1)	(1,721)
	銷貨折讓		<u>(10,468)</u>
			<u>(12,189)</u>
維修退回及折讓			
	維修退回		(93)
	維修折讓		<u>(1,522)</u>
			<u>(1,615)</u>
			<u>\$4,904,441</u>

註：各項餘額皆未超過本項目餘額百分之十。

東台精機股份有限公司

營業成本明細表

民國 106 年度

明細表十五

單位：新台幣千元

項	目	金	額
年初原料		\$	460,405
本年度進料			3,967,502
年底原料		(1,098,465)
半成品入庫			188,844
出售原料		(127,048)
其他		(15,075)
直接原料耗用		<u></u>	3,376,163
年初物料			466
本年度進料			57,642
年底物料		(96,476)
半成品入庫			822,917
其他		<u></u>	10,769
間接材料耗用		<u></u>	795,318
直接人工		<u></u>	333,268
製造費用		<u></u>	520,411
製造成本			5,025,160
年初在製品			1,521,702
年底在製品		(1,578,250)
不動產、廠房及設備轉入			246
半成品轉入原料		(188,844)
半成品轉入物料		(822,917)
轉列費用		<u></u>	217,444)
製成品成本			3,739,653
年初製成品			479,491
本年度購入製成品			30,382
年底製成品		(753,709)
其他		<u></u>	2,122)
產銷成本			3,493,695
出售原料成本		<u></u>	127,048
銷貨成本			3,620,743
保固成本			45,409
維修成本		<u></u>	301,116
營業成本		<u></u>	\$3,967,268

註：年初及年底存貨金額係以減除備抵存貨跌價及呆滯損失之淨額列示。

東台精機股份有限公司

營業費用明細表

民國 106 年度

明細表十六

單位：新台幣千元

項	目	推 銷 費 用	管 理 費 用	研 究 發 展 費 用	合 計
薪資 (含退休金)		\$ 72,438	\$ 52,954	\$ 1,547	\$ 126,939
售後服務費		82,356	-	-	82,356
佣金支出		80,019	-	-	80,019
廣告費		62,473	48	-	62,521
進出口費用		41,922	-	-	41,922
旅 費		27,759	8,417	323	36,499
租金支出		5,599	27,696	-	33,295
呆帳損失		-	30,758	-	30,758
交際費		30,165	503	-	30,668
運 費		27,605	77	-	27,682
折舊費用		1,341	20,122	-	21,463
委託研究費		-	-	21,351	21,351
保險費		12,033	5,107	-	17,140
修繕費		97	13,672	-	13,769
勞務費		142	6,823	1,859	8,824
職工福利		191	7,470	-	7,661
攤銷費用		2,312	4,730	355	7,397
水電瓦斯費		402	5,633	-	6,035
雜項購置		2,623	1,589	-	4,212
伙食費		2,385	1,776	-	4,161
郵電費		1,583	2,490	2	4,075
稅 捐		329	3,082	-	3,411
訓練費		22	1,273	-	1,295
其 他		5,065	47,844	197,323	250,232
		<u>\$ 458,861</u>	<u>\$ 242,064</u>	<u>\$ 222,760</u>	<u>\$ 923,685</u>

東台精機股份有限公司

員工福利、折舊及攤銷費用功能別彙總表

民國 106 及 105 年度

明細表十七

單位：新台幣千元

	106 年度				105 年度			
	營業成本	營業費用	營業外支出	合計	營業成本	營業費用	營業外支出	合計
員工福利								
薪資	\$420,792	\$120,407	\$ -	\$541,199	\$412,960	\$128,843	\$ -	\$541,803
勞健保	45,527	11,698	-	57,225	44,383	11,678	-	56,061
退休金	25,296	6,532	-	31,828	26,452	7,058	-	33,510
其他	16,019	4,787	-	20,806	15,727	4,676	-	20,403
	<u>\$507,634</u>	<u>\$143,424</u>	<u>\$ -</u>	<u>\$651,058</u>	<u>\$499,522</u>	<u>\$152,255</u>	<u>\$ -</u>	<u>\$651,777</u>
折舊	\$ 54,898	\$ 21,463	\$ 9,212	\$ 85,573	\$ 63,179	\$ 28,224	\$ 9,567	\$100,970
攤銷	20,993	7,397	-	28,390	18,128	6,303	-	24,431

註：截至 106 年及 105 年 12 月 31 日止，本公司員工人數分別為 937 人及 940 人。

東台精機股份有限公司

嚴瑞雄 董事長

