



東台精機股份有限公司

Tongtai Machine & Tool Co., Ltd. - 4526.TW

# 東台精機股份有限公司 2019年第二季法人說明會

2019.08.22





# 免責聲明

本報告內容係依現有資訊而做成，上述說明中的財務或相關資訊可能包含一些對本公司及子公司未來前景的說明，這些說明易受重大的風險和不確定性因素影響，致使最後結果與原先的說明迥異，是以本公司特此聲明，本報告中的內容，僅為資訊流通之目的而公佈，並非投資建議，本公司不對報告內容的正確性、完整性或任何使用本報告內容所產生的損害負任何責任。



# 大綱

1

台灣工具機2019年1-7月出口概況

2

東台精機暨集團營運優勢簡介

3

2019年第二季及上半年營運績效

4

其他

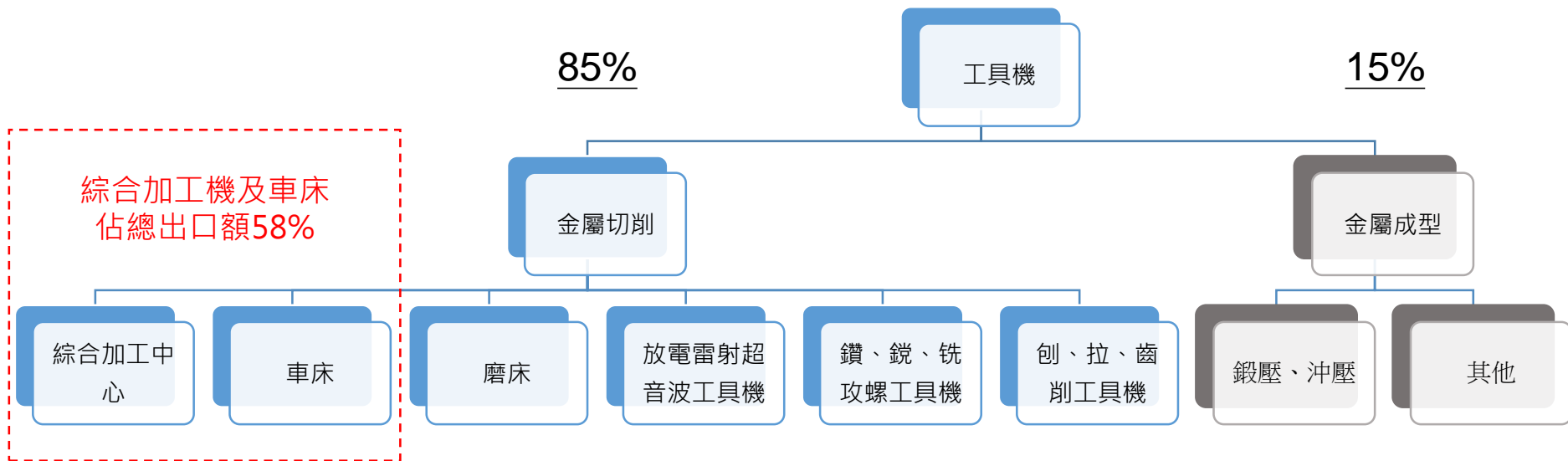
1

# 台灣工具機2019年1-7月出口概況

---

# 工具機分類概覽

各工具機1-7月佔台灣出口比例



# 2019年1-7月 台灣工具機出口一覽

- 主力產品「綜合加工機與車床」之出口值均較去年同期衰退，其中綜合加工機更衰退達19.2%。
- 整體工具機衰退11.9%，出口額18.75億美元。

表1、2019年1-7月台灣工具機出口統計

單位:千美元

機種	2019年7月金額	2019年6月金額	前月比	2019年1-7月金額	2018年1-7月金額	同期比
放電、雷射、超音波工具機	15,485	21,546	-28.1%	141,317	102,348	38.1%
綜合加工機	94,055	96,897	-2.9%	641,780	794,091	-19.2%
車床	61,485	59,509	3.3%	374,185	399,841	-6.4%
鑽、鏜、銑、攻螺紋工具機	22,889	30,875	-25.9%	168,998	229,797	-26.5%
磨床	22,267	21,943	1.5%	156,073	160,104	-2.5%
刨、插、拉、齒削工具機	11,630	15,147	-23.2%	94,190	112,220	-16.1%
金屬切削工具機	227,811	245,917	-7.4%	1,576,543	1,798,401	-12.3%
鍛壓、沖壓成型工具機	31,080	31,798	-2.3%	234,524	260,697	-10.0%
其他成型工具機	10,675	9,775	9.2%	64,647	69,739	-7.3%
金屬成型工具機	41,755	41,573	0.4%	299,171	330,436	-9.5%
工具機總和	269,566	287,490	-6.2%	1,875,714	2,128,837	-11.9%

資料來源：中華民國財政部關稅總局； 整理：台灣區工具機暨零組件工業同業公會(TMBA)

# 2019年1-7月 台灣工具機出口一覽

- 台灣工具機主要出口國仍以中國為最大出口國，但與去年同期比衰退21.5%。

表2 2019年1-7月台灣工具機主要出口國家

單位:千美元

名次	國別	2019年7月金額	2019年6月金額	前月比(%)	2019年1-7月金額	2018年1-7月金額	同期比(%)
1	中國(含香港)	82,047	85,796	-4.4% ▼	568,925	725,158	-21.5% ▼
2	美國	35,188	38,850	-9.4% ▼	243,808	269,061	-9.4% ▼
3	印度	10,128	12,513	-19.1% ▼	88,197	84,300	4.6% ▲
4	越南	9,927	10,307	-3.7% ▼	85,726	66,020	29.8% ▲
5	泰國	10,140	10,577	-4.1% ▼	78,663	79,376	-0.9% ▼
6	荷蘭	8,879	11,708	-24.2% ▼	75,178	77,700	-3.2% ▼
7	德國	21,314	9,253	130.3% ▲	74,438	68,300	9.0% ▲
8	日本	9,028	9,757	-7.5% ▼	68,681	52,996	29.6% ▲
9	俄羅斯	7,667	9,183	-16.5% ▼	57,810	55,346	4.5% ▲
10	義大利	3,450	8,152	-57.7% ▼	45,968	55,736	-17.5% ▼
	其他國家	71,798	81,394	-11.8% ▼	488,320	594,844	-17.9% ▼
	全球總額	269,566	287,490	-6.2% ▼	1,875,714	2,128,837	-11.9% ▼

資料來源：中華民國財政部關稅總局； 整理：台灣區工具機暨零組件工業同業公會(TMBA)



# 工具機同業營收狀況

單位：新台幣百萬元

代號	公司	2019 1-7	2018 1-7	YoY	%
4526	東台	6,397	6,475	(78)	-1.20%
1583	程泰	3,701	4,948	(1,247)	-25.20%
1530	亞歲	1,988	2,833	(845)	-29.84%
4533	協易	1,757	2,330	(572)	-24.56%
6609	瀧澤科	1,600	1,932	(331)	-17.16%
4510	高鋒	1,169	1,705	(535)	-31.40%
3167	大量	1,091	2,442	(1,351)	-55.32%
4563	百德	836	1,151	(315)	-27.35%
4513	福裕	782	1,307	(524)	-40.14%
1540	喬福	405	285	120	41.95%

資料來源：公開資訊觀測站



# 2

## 東台精機暨集團營運優勢簡介

---



# 東台精機簡介

東台精機成立於1969年，並於2003年於台灣股票市場上市，總部坐落於台灣高雄，以專用機起家，現已是台灣產品線最為豐富的工具機廠。



## 公司概況

資本額：新台幣25.6億元  
股票代碼：4526.TW  
董事長：嚴瑞雄先生  
員工人數：814 (2019.07統計資料)  
認證：ISO 9001、ISO 14001  
安全認證優質企業(AEO)

## 願景

成為全球機械產業頂尖設備及加工方案的領導廠商暨值得客戶信賴的最佳合作夥伴

## 使命

整合機械設備及技術服務，作為協助客戶邁向智慧製造領域的最佳解決方案提供者



# 歷年沿革與發展



MEMBER OF  
TTGROUP

專用機

客製化

標準機+特化泛用機  
高附加價值 (軟實力)

1969年

1980年

2005年

公司草創期 1969~

- 專用機起家
- 日本技術導入

市場擴張期 1980~

- 產品線擴張
- 設立海外營運中心
- 台灣股票市場上市

轉型期 2005~

- 總部遷至路竹科學園區
- 品牌形象強化

整合再成長 2015~

- 集團內部資源整合
- 產品線重塑
- 集團規模擴大
- 強化應用技術能力
- 邁向智慧製造

2018營收

**116.3**億

過去的客戶只想買機器，現在的客戶要的是解決方案。東台的核心價值是可以整合機械設備及技術服務，作為協助客戶邁向智慧製造的解決方案提供者。

- 標準機銷售



- 高附加價值產品
- 提供解決方案(設備、工藝、軟硬整合)



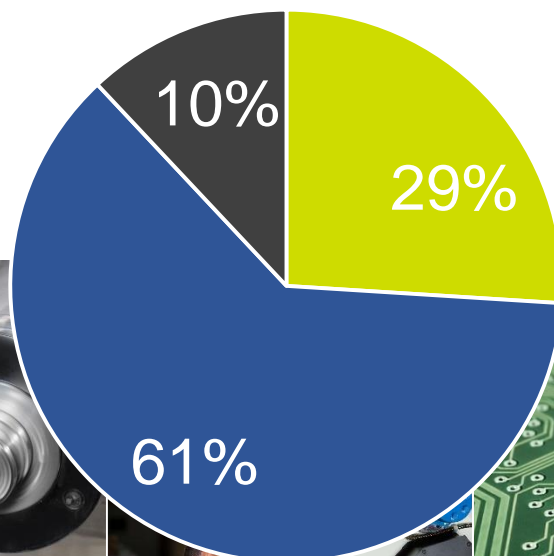
# 東台精機主要產品概況

## ■ CNC金屬加工設備

立/臥式加工中心  
立/臥式車床  
搪銑加工機  
積層製造設備  
自動化系統  
專用機

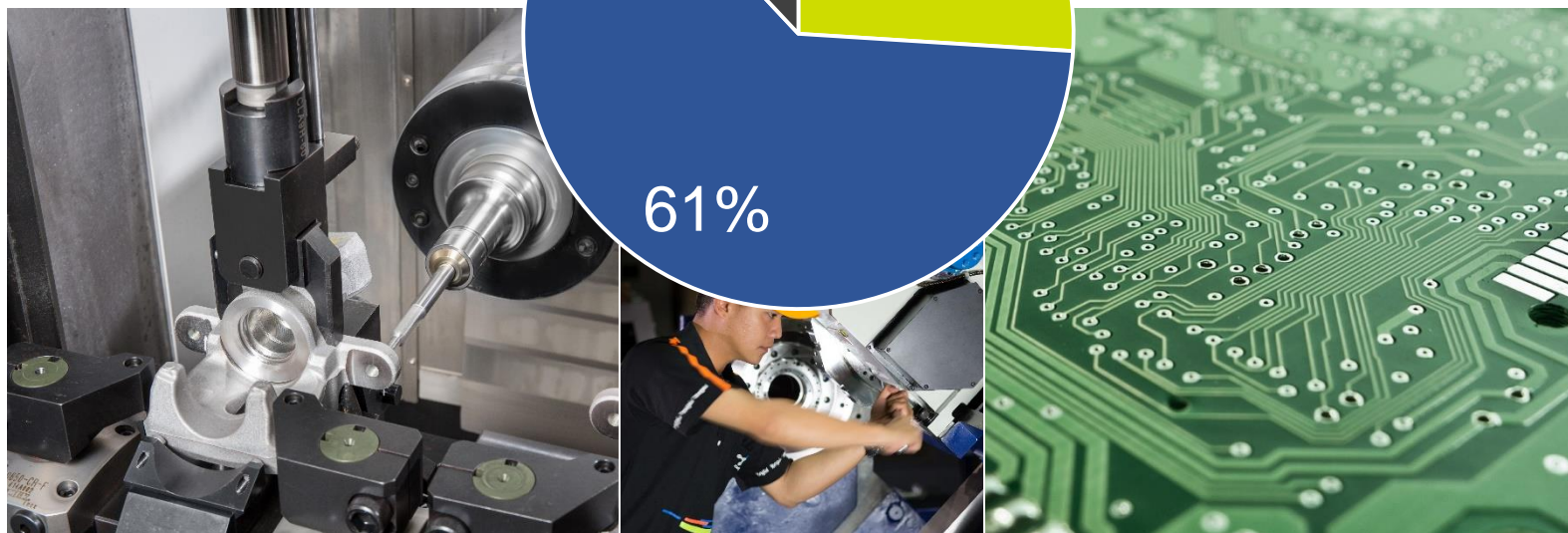
## ■ 售後服務收入

年營收占比%

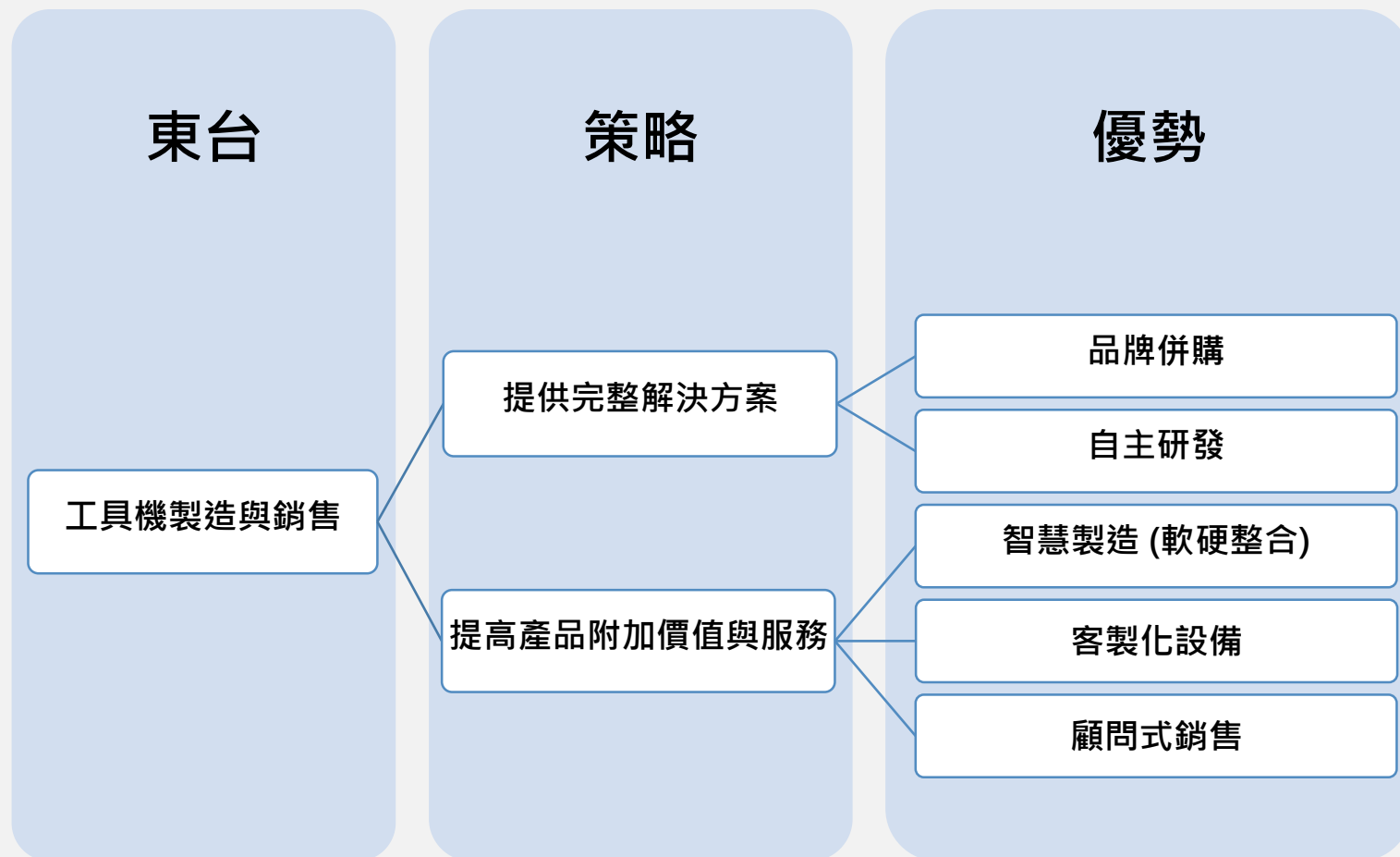


## ■ PCB電路板加工設備

PCB鑽孔機  
PCB成型機  
雷射鑽孔機  
雷射雕刻機



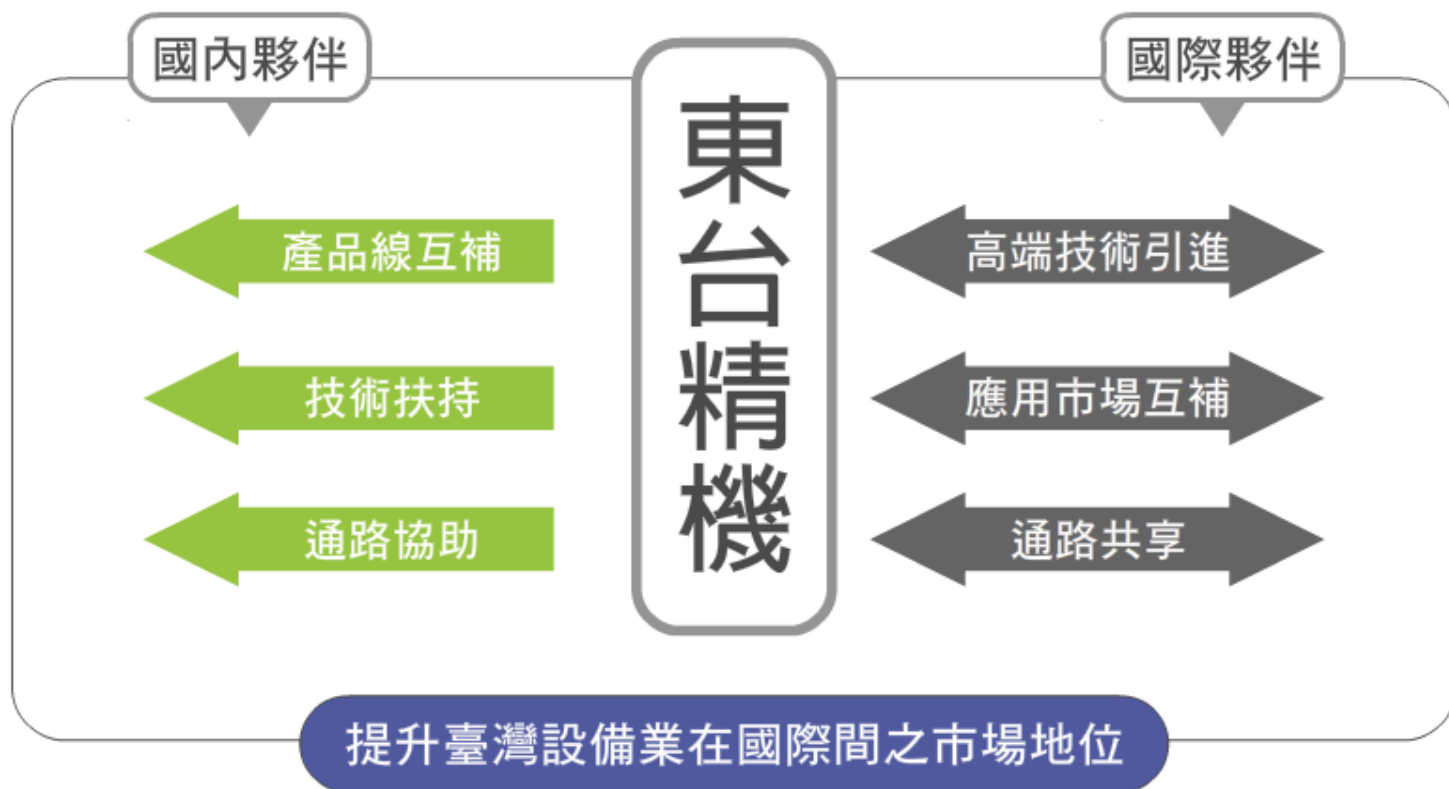
資料來源：2018年經會計師查核個體財務報告





# 以品牌併購往集團化經營

- 以**東台精機**為首，整合國內與國際間資源，致力提升台灣設備業的國際市場地位





# 集團轉投資分類

## 東台精機(TW-4526)-設備製造型

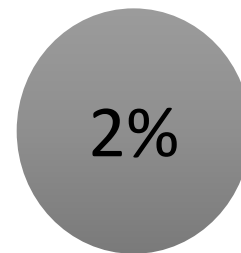
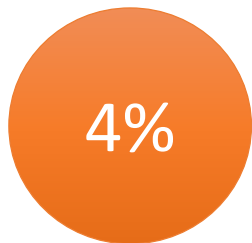


零部件製造&技術服務型 (主要營業項目：零件製造/加工及維修服務)		
東擘 (高雄) 63.10%	東鋒 (高雄) 99.93%	SKTD (日本) 99.73%
上海晉奕 69.98%	HPC (奧地利) 99.97%	

設備製造型 (主要營業項目：工具機及各種機械製造)		
蘇州東昱 100% 	榮田精機 (高雄) 51.27% 	亞太菁英 (台中) 99.83% 
譚泰精機 (台南) 51.99% 	PCI (法國) 100% 	Anger (奧地利) 99.97% 

銷售型 (主要營業項目：銷售/設計開發機械設備)			
泰國東台 (TTM) 100%	越南東台 (TTVN) 100%	馬來東台 (TIS) 52%	歐洲東台 (TTE) 100%
墨西哥東台 (TTGMx) 100%	法國東台 (TTGF) 100%	Anger USA 99.97%	Anger 德國 99.97%

約佔合併營收%





3

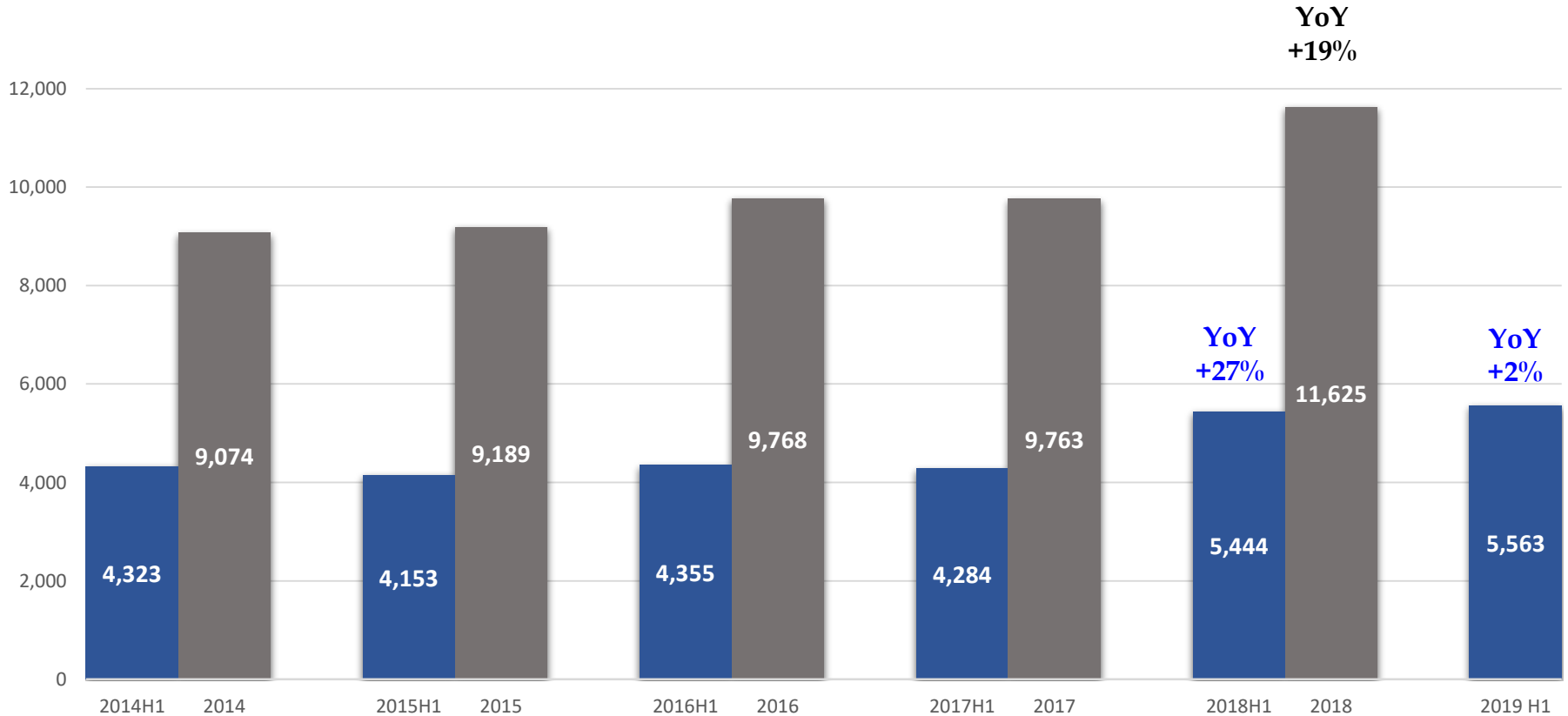
## 2019年第二季及上半年營運績效

---



# 歷年合併營收一覽

單位：新台幣百萬元

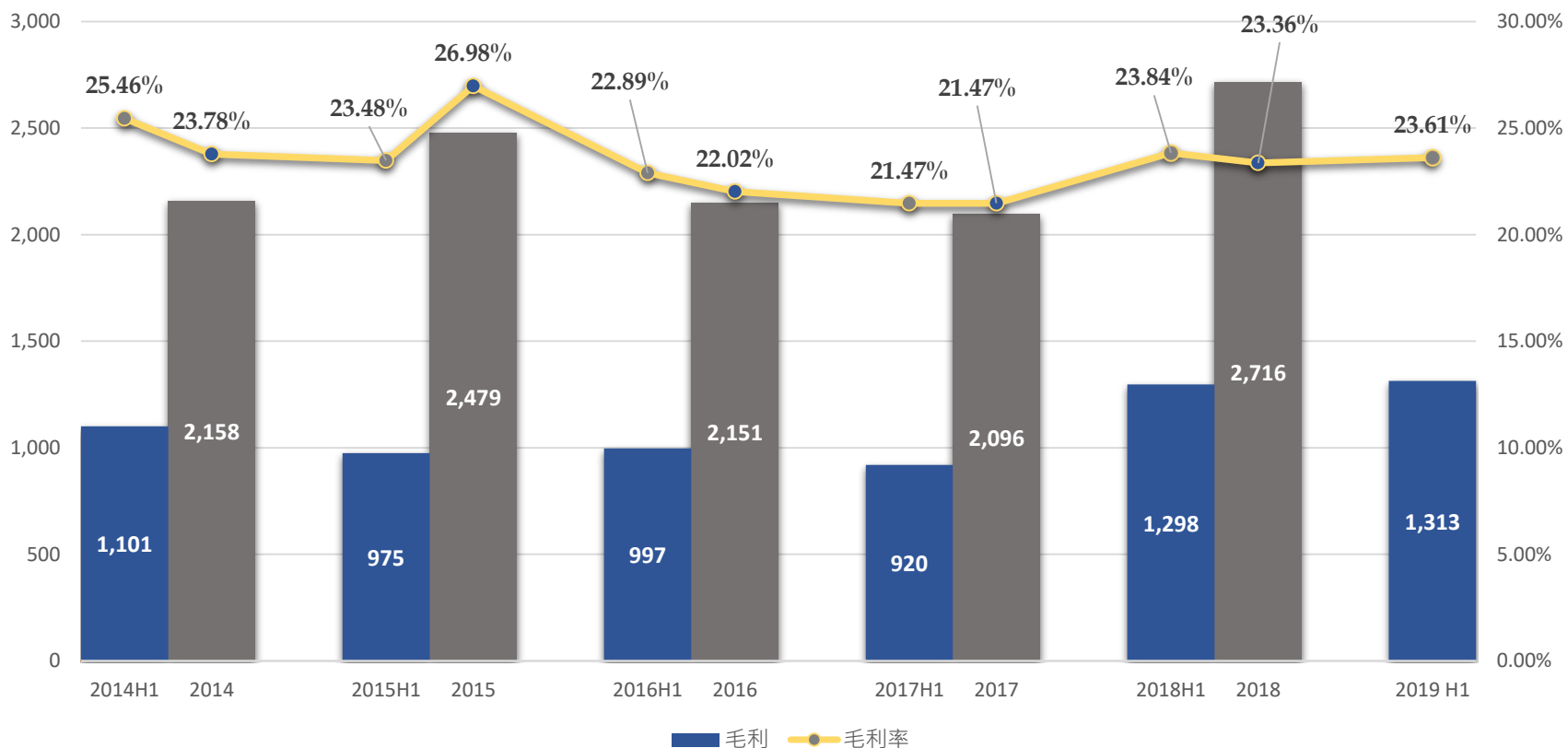


資料來源：2014-2018年經會計師查核之合併財務報告暨2014-2019第2季經會計師核閱之合併財務報告



# 歷年合併毛利及毛利率一覽

單位：新台幣百萬元；%

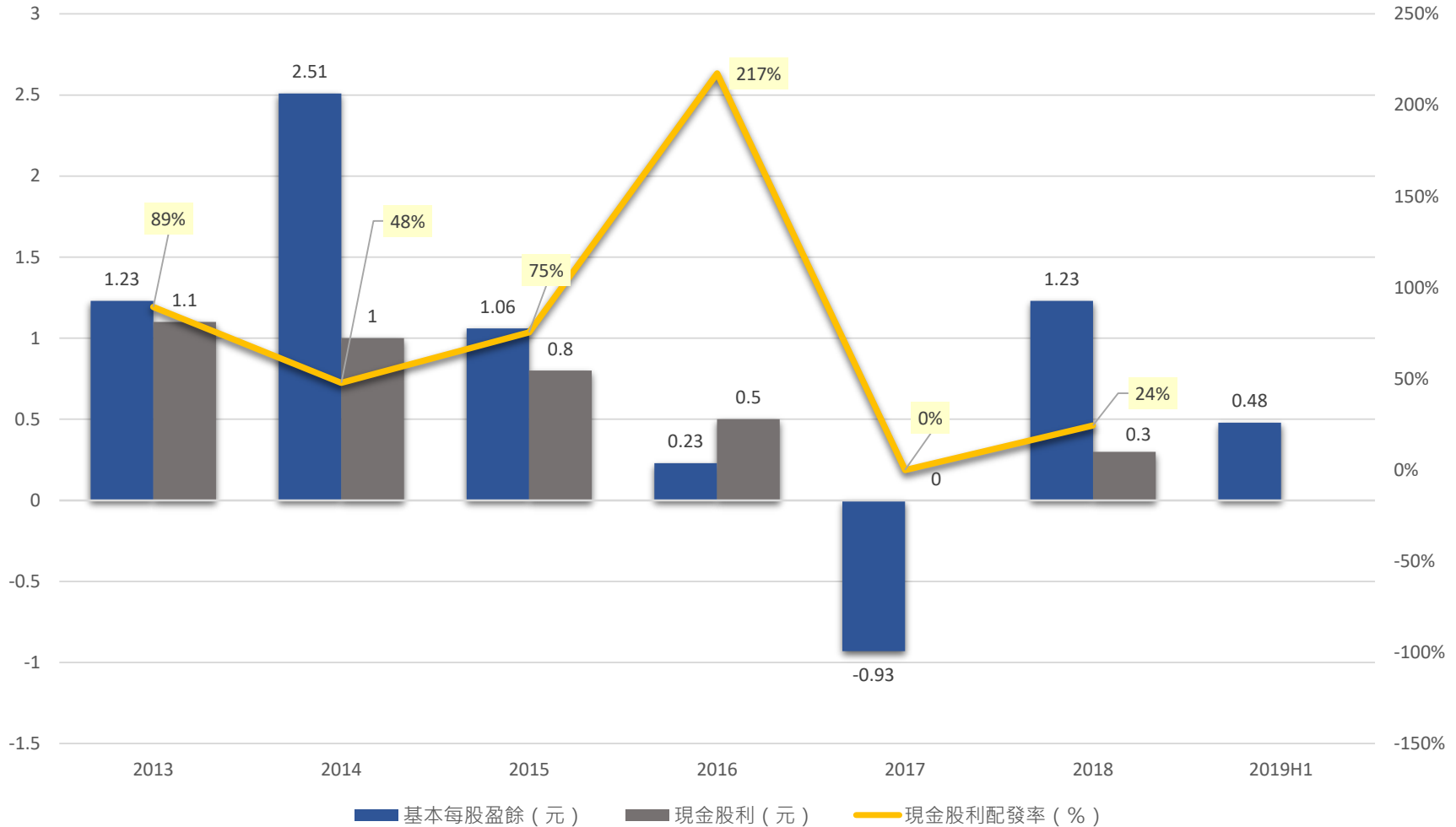


資料來源：2014-2018年經會計師查核之合併財務報告暨2014-2019第2季經會計師核閱之合併財務報告



# 歷年每股盈餘及股利配發率

新台幣元；%



\*2014年另發放股票股利每股0.2元。

資料來源：2013-2018年經會計師查核之合併財務報告暨2019第2季經會計師核閱之合併財務報告



# 合併簡明綜合損益表\_上半年

單位：新台幣百萬元，惟每股盈餘為新台幣元

損益項目	2019 H1		2018 H1		年變化	
	金額	%	金額	%	金額	%
營業收入淨額	5,563	100%	5,444	100%	119	2.2%
營業毛利	1,313	24%	1,298	24%	15	1.2%
營業淨利	173	3%	222	4%	(49)	-22.0%
稅前淨利	217	4%	268	5%	(51)	-18.9%
本期合併淨利	149	3%	246	5%	(97)	-39.6%
歸屬於母公司業主之本期淨利	122	2%	204	4%	(82)	-40.0%
基本每股盈餘	0.48		0.80		(0.32)	

資料來源：2019年第2季經會計師核閱之合併財務報告



# 合併簡明綜合損益表\_季度

單位：新台幣百萬元，惟每股盈餘為新台幣元

損益項目	2019 第二季		2019 第一季		季變化QoQ		2018 第二季		季變化YoY	
	金額	%	金額	%	金額	%	金額	%	金額	%
營業收入淨額	2,618	100%	2,945	100%	(327)	-11%	3,237	100%	(619)	-19%
營業毛利	611	23%	702	24%	(91)	-13%	741	23%	(130)	-18%
營業利益	49	2%	124	4%	(75)	-60%	158	5%	(109)	-69%
稅前淨利	51	2%	166	6%	(115)	-69%	229	7%	(178)	-78%
本期合併淨利	32	1%	117	4%	(85)	-73%	195	6%	(163)	-84%
歸屬於母公司業主之本期淨利	16	1%	106	4%	(90)	-85%	143	4%	(127)	-89%
基本每股盈餘	0.06		0.42		(0.36)		0.56		(0.50)	

資料來源：2019年第1季、2019年第2季經會計師核閱之合併財務報告



# 重要合併資產負債表項目及財務指標

單位：新台幣百萬元

資產負債項目	2019.06.30		2019.03.31		季變化QoQ		2018.06.30	
	金額	%	金額	%	金額	%	金額	%
現金及約當現金	872	5%	1,112	6%	(240)	-22%	1,425	8%
應收票據及帳款	4,266	23%	4,771	25%	(506)	-11%	4,321	23%
存貨	6,654	37%	6,782	35%	(128)	-2%	6,638	35%
流動資產	13,062	72%	13,824	72%	(762)	-6%	13,938	75%
不動產、廠房及設備	3,433	19%	3,463	18%	(30)	-1%	3,600	19%
總資產	18,170	100%	19,286	100%	(1,116)	-6%	18,702	100%
短期借款及應付短期票券	3,495	19%	3,508	18%	(13)	0%	4,337	23%
一年內到期之長期借款	849	5%	764	4%	85	11%	1,301	7%
應付票據及帳款	1,886	10%	2,288	12%	(402)	-18%	2,405	13%
流動負債	8,877	49%	9,458	49%	(581)	-6%	10,834	58%
長期借款	1,872	10%	2,062	11%	(190)	-9%	1,696	9%
總負債	12,018	66%	13,008	67%	(990)	-8%	12,686	68%
歸屬於母公司業主之權益	5,450	30%	5,531	29%	(81)	-1%	5,313	28%
權益總計 (含非控制權益)	6,152	34%	6,278	33%	(126)	-2%	6,016	32%
流動比率	147%		146%				129%	
負債權益比率	195%		207%				211%	

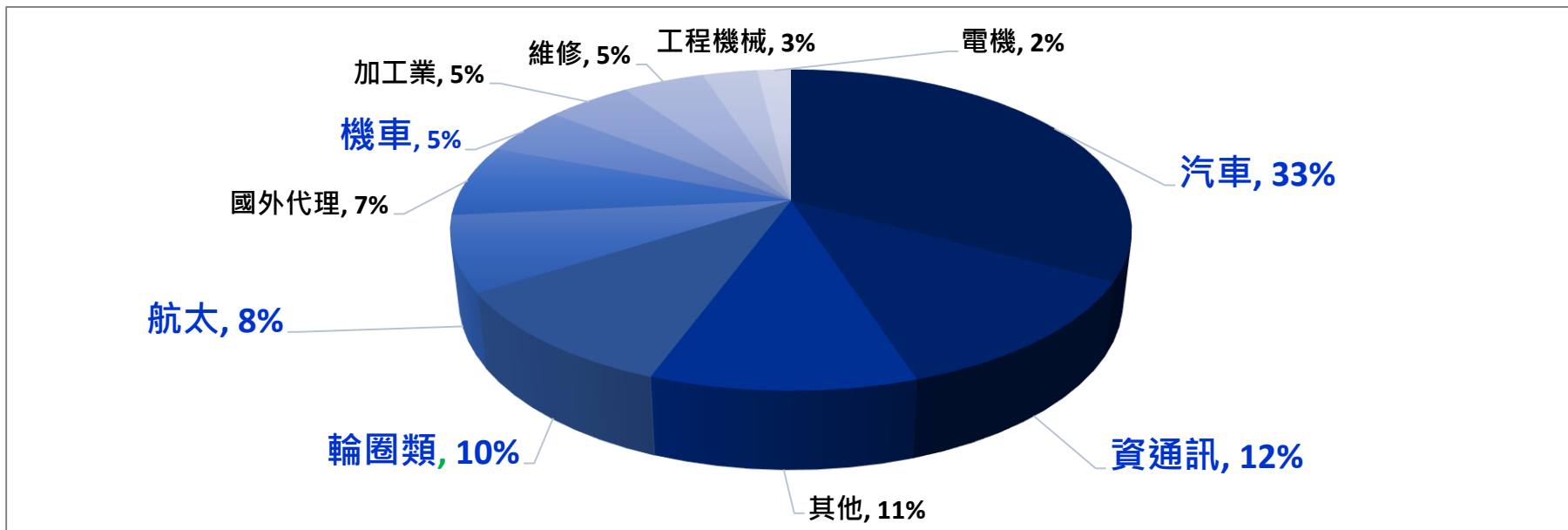
資料來源：2019年第1季、2019年第2季經會計師核閱之合併財務報告



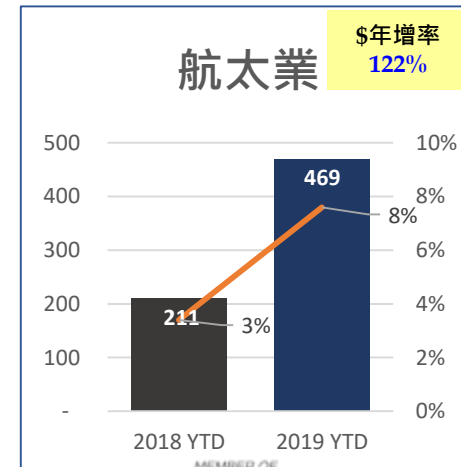
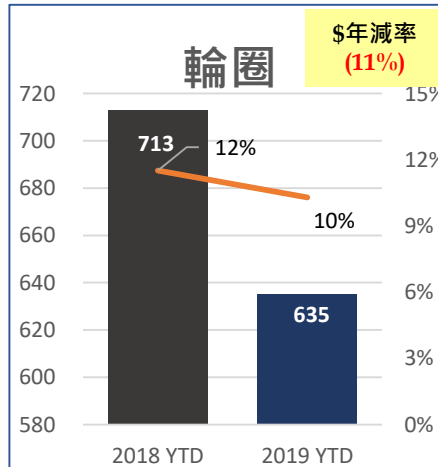
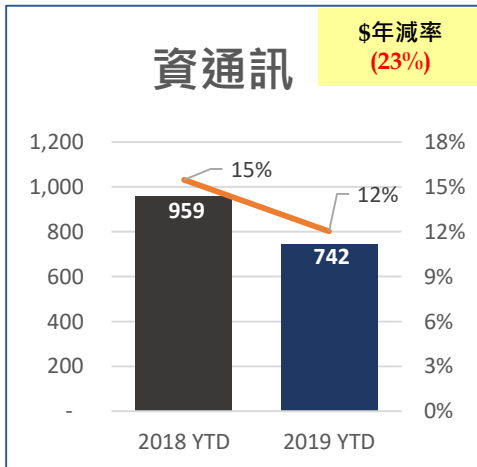
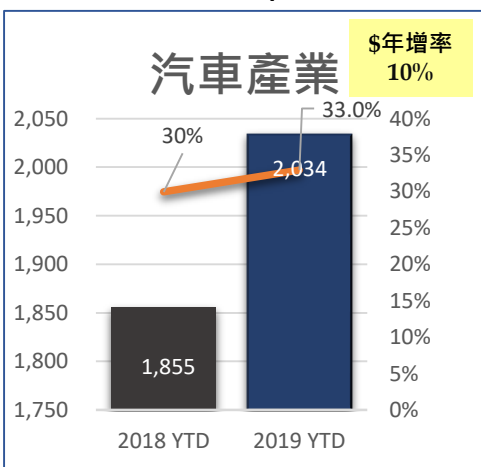
# 合併營收分析-產業別

## 2019年H1

單位：佔營收%



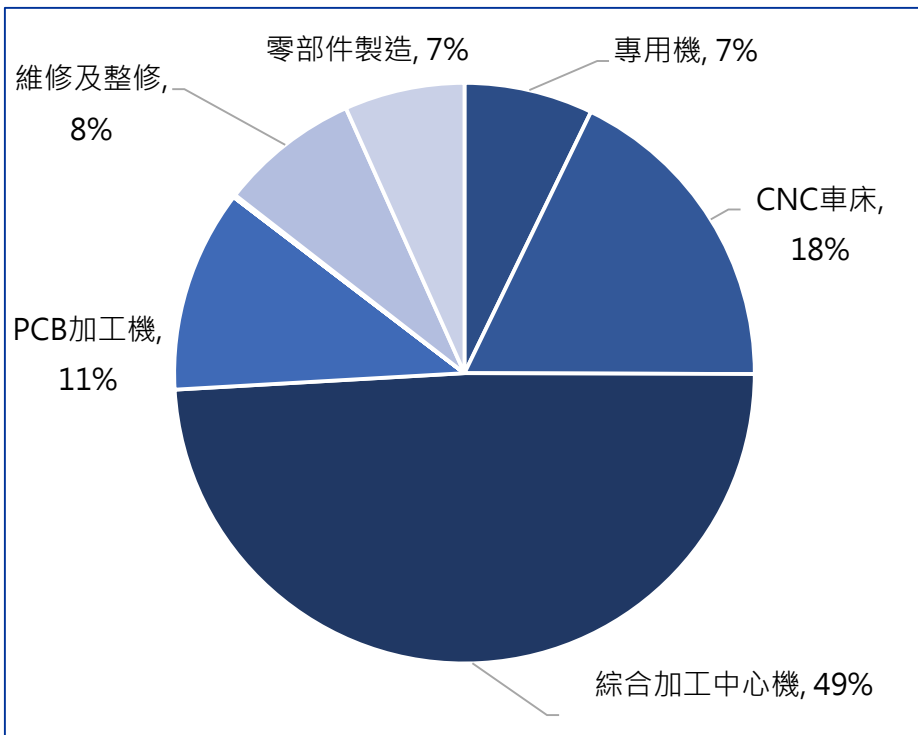
單位：新台幣百萬元/ 佔營收%



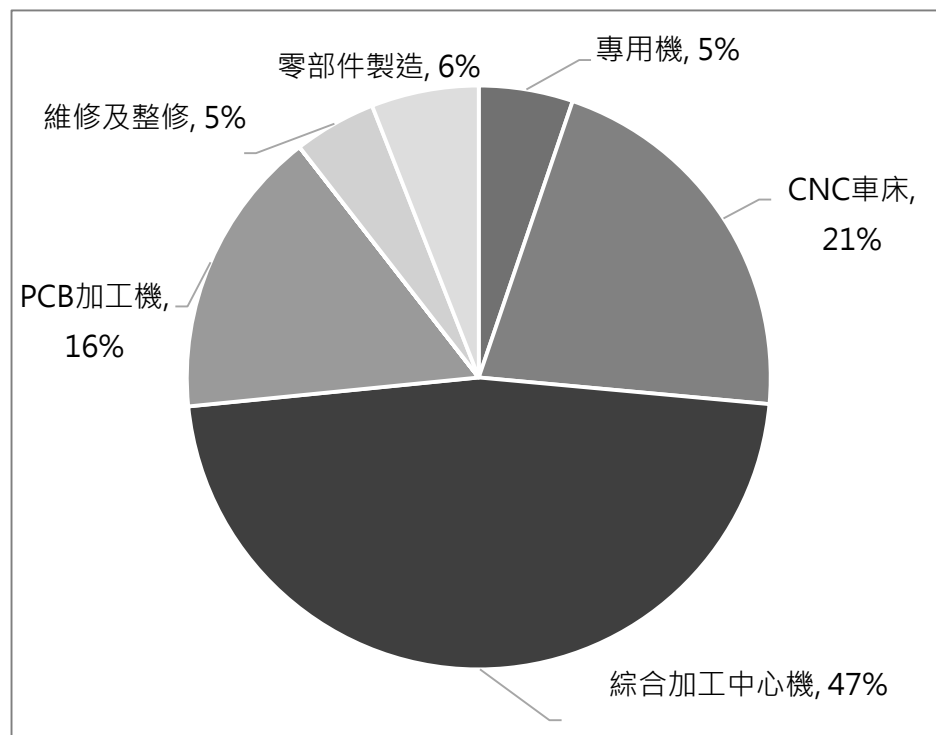


單位：佔營收%

## 2019年H1



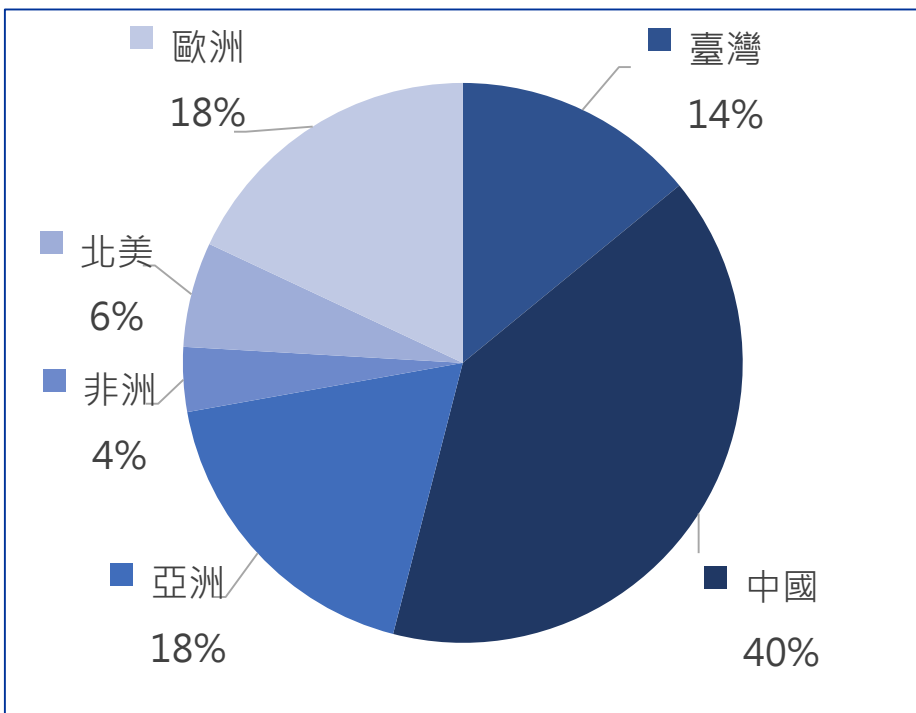
## 2018年H1



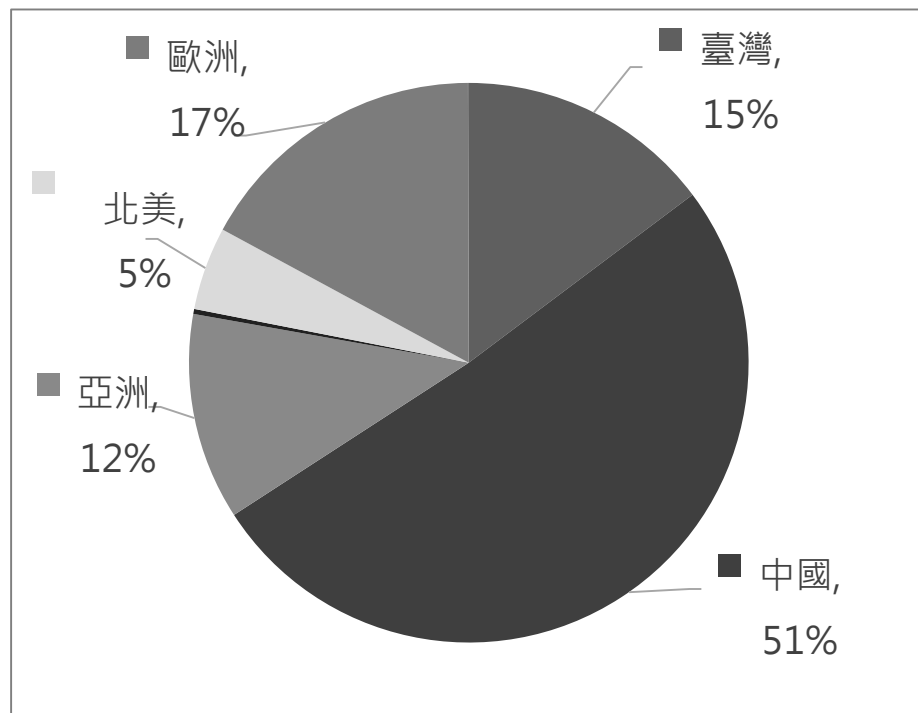
資料來源：東台精機總管理處整理

單位：佔營收%

## 2019年H1



## 2018年H1



資料來源：東台精機總管理處整理

4

其他

---



# 下半年市場拓銷計畫

8/21-24

2019台灣國際3D列印展

10/23-25

TPCA SHOW 2019 台灣電路板展

11/26-29

DMP國際模具/金屬加工/塑膠及包裝展

9/16-21

EMO2019 歐洲工具機展

9/18-20

SEMICON2019 國際半導體展

9/30-10/3

CMTS2019 加拿大國際製造技術展

9/17-20

巴西Joinvilleintermatch show

12/4-6

HKPCA SHOW 2019

國際線路板及電子組裝

華南展覽會



# 敬邀參加2019台灣國際3D列印展



## 2019台灣國際3D列印展

2019.8.21 – 8.24 | 台北南港展覽館二館4樓 | 攤位號：S523

## 東台精機積層製造解決方案

金屬粉床式積層製造 · 噴粉式積層製造複合加工 · 噴膠式砂模成型 · 3D列印輸出服務

[www.tongtai.com.tw](http://www.tongtai.com.tw)



東台精機股份有限公司

Tongtai Machine & Tool Co., Ltd. - 4526.TW

# Thank You!

Contact Us

Tel: +886-7-9761588

E-mail: [ir@tongtai.com.tw](mailto:ir@tongtai.com.tw)

[www.tongtai.com.tw](http://www.tongtai.com.tw)

