

股票代號 4526

100年報

東台精機股份有限公司

年報查詢網址 <http://newmops.twse.com.tw>

公司網址 <http://www.tongtai.com.tw>



刊印日：中華民國一〇一年五月十日

東台精機股份有限公司 Tongtai Machine & Tool Co., Ltd 編製

壹、本公司發言人姓名、職稱及電話

發言人

代理發言人

姓名：謝登財

姓名：鄭建宏

職稱：管理本部協理

職稱：管理本部副理

電話：07-9761588 # 8003

電話：07-9761588 # 8007

電子郵件信箱：hsieh@tongtai.com.tw

電子郵件信箱：fix@tongtai.com.tw

貳、總公司、分公司、工廠及各地營業所之地址和電話

總公司及工廠：高雄市路竹區路科三路三號 電話：07-9761588

分公司：高雄市湖內區中山路一段 946 號 電話：07-6993721

北區事務所：桃園縣中壢市吉林二路 100 號 電話：03-4551399

中區事務所：台中市建國北路一段 180 號 電話：04-24720498

參、股票過戶機構、地址及電話：

名稱：台新國際商業銀行股份有限公司 股務代理部

地址：台北市建國北路一段九十六號地下一樓

網址：<http://www.taishinbank.com.tw>

電話：(02)2504-8125

肆、最近年度簽證會計師姓名、事務所名稱、地址及電話：

會計師姓名：萬益東、張倩綾

事務所名稱：冠恆聯合會計師事務所

地址：高雄市苓雅區中正二路 74 號 9 樓

網址：無

電話：(07)225-9090

伍、海外有價證券掛牌買賣之交易場所名稱及查詢該海外有價證券資

訊之方式：無

陸、本公司網址：<http://www.tongtai.com.tw>

壹、致股東報告書	1
貳、公司簡介	
一、設立日期	9
二、公司沿革	9
參、公司治理報告	
一、組織系統	10
二、董事、監察人、總經理、副總經理、協理、各部門及分支機構主管 資料	12
三、公司治理運作情形	26
四、會計師公費資訊	38
五、更換會計師資訊	39
六、公司董事長、總經理、負責財務或會計事務之經理人，最近一年內曾 任職於簽證會計師所屬事務所或其關係企業者	40
七、最近年度及截至年報刊印日止，董事、監察人、經理人及持股比例超 過百分之十之股東股權移轉及股權質押變動情形	41
八、持股比例占前十大股東，其相互間為財務會計準則公報第六號關係人 或為配偶、二親等以內之親屬關係之資訊	42
九、公司、公司之董事、監察人、經理人及公司直接或間接控制之事業對 同一轉投資事業之持股數，並合併計算綜合持股比例	44
肆、募資情形	
一、資本及股份	45
二、公司債辦理情形	50
三、特別股辦理情形	50
四、發行海外存託憑證之辦理情形	50
五、員工認股權憑證辦理情形	50
六、併購或受讓他公司股份發行新股辦理情形	50
七、資金運用計劃執行情形	50
伍、營運概況	
一、業務內容	51
二、市場及產銷概況	73
三、從業員工最近二年度及截止年報刊印日止從業員工人數、平均服務年 資、平均年齡及學歷分佈比率	81
四、環保支出資訊	81
五、勞資關係	81

六、重要契約	83
陸、財務概況	
一、最近五年度簡明資產負債表、損益表、會計師姓名及查核意見	84
二、最近五年度財務分析	86
三、最近年度財務報告之監察人審查報告	87
四、最近年度財務報表	88
五、最近年度經會計師查核簽證之母子公司合併財務報表	88
六、公司及關係企業，如有發生財務週轉困難，對本公司財務狀況之影響	88
柒、財務狀況及經營結果之檢討分析與風險事項	
一、財務狀況	89
二、經營結果	90
三、現金流量	91
四、最近年度重大資本支出對財務業務之影響	91
五、最近年度轉投資政策、其獲利或虧損之主要原因、改善計劃及未來 一年投資計劃	91
六、風險事項分析評估	91
七、其他重要事項	93
捌、特別記載事項	
一、關係企業相關資料	94
二、最近年度及截至年報刊日止，私募有價證券辦理情形	100
三、最近年度及截至年報刊日止，子公司持有或處分東台公司股票情形	100
四、其他必要補充說事項	100
五、最近年度及截至年報刊印日止，發生證券交易法第三十六條第二項 第二款所定對股東權益或證券價格有重大影響之事項重大影響之事 項	100
附錄一：最近年度財務報告之監察人審查報告	102
附錄二：最近年度財務報表	104
附錄三：最近年度經會計師查核簽證之母子公司合併財務報表	176

壹、致股東報告書

一、一〇〇年度營業結果

(一) 一〇〇年度營業計劃實施成果

全球景氣經過 2010 年強勁復甦後，於 2011 年進入修正階段，除了主要先進國龐大公債及偏高失業率拖累外，同時又面對諸多突發因素影響，經濟走勢愈顯疲弱。

首先在 2011 年第 1 季，中東與北非部分國家爆發了政治動亂，引發國際金融市場及各國匯率波動，國際油價隨之高漲，但東台於第 1 季時淡季不淡，延續 2010 年底的強勁需求，第 1 季營收達 1,315,709 仟元比去年同期成長了 19%。第 2 季則有日本 311 震災衝擊，使得全球資通訊及汽車供應鏈陷入混亂，但東台因於第一季時接了電子業的大單及日本工具機業受到地震影響的雙重利多，第二季營收高達 2,102,304 仟元，比去年同期同樣成長了 19%。在第 3 季美國國債遭國際機構調降評等，全球股市連日重挫，各項經濟數據也開始反轉向下，東台營收也受到大環境影響，營收達到 1,799,019 仟元，比去年同期衰退 25.5%，接單狀況更是大幅下滑。而第 4 季更是雪上加霜，希臘、義大利及西班牙國家債務問題不僅無法有效解決，甚至引發歐盟內部對於整體歐元區存續問題的爭議，至此全球景氣繼上次的金融風暴中，再度陷入全球緊縮的狀況，全年度營收僅達到 6,602,050 仟元，東台在傳統的旺季中單季營收僅達 1,390,777 仟元。

(二) 預算執行情形

1. 營業收入部份

100 年度營業收入項目包括銷貨收入、勞務收入及其他營業收入，總數為新台幣 6,602,050 仟元，較 99 年度新台幣 6,646,703 仟元衰退了新台幣 44,653 仟元 (-0.68%)，主要原因如上述所說全球景氣受到歐債、美國經濟不振、中國大陸通貨膨脹及全球電子與半導體業景氣不佳並衰退的影響。

2. 營業支出部份

東台在 100 年度營業成本總數為新台幣 5,114,200 仟元，較 99 年度新台幣 5,227,207 仟元，減少了 113,007 仟元 (-2.21%)，主要因為雖面臨日本 311 震災，造成原物料成本上漲及匯率升值等因素，成本較去年提升。但因第

三季時景氣已呈現衰退現象，公司立即減少原物料的採購及營業成本嚴格管控，故能將營業成本控制在必去年減少的合理範圍內。

(三) 財務收支及獲利能力分析

單位：新台幣仟元

項 目	100 年實績	100 年預計	100實/100預 達成率(%)	99 年實績	(100 實/99 實) 成長率(%)
營收金額	6,602,050	7,485,500	86.6%	6,646,703	-0.68%
稅後盈餘	576,283	748,550	70.1%	605,472	-5.07%

本公司在 100 年度雖因景氣大幅衰退，營收不如預期，但經過營業成本及庫存的管控，最終將營業毛利確保在 20% 以上（23%），稅後盈餘較 99 年度略為減少 5.07%。

(四) 研究發展狀況

順應國際發展趨勢，2010 年以後工具機業積極開發的新興市場主要集中於生醫及綠能產業，以及增加機械附加價值的智能化功能研發等訴求。其技術發展重點與策略如下：

1. 生醫產業：

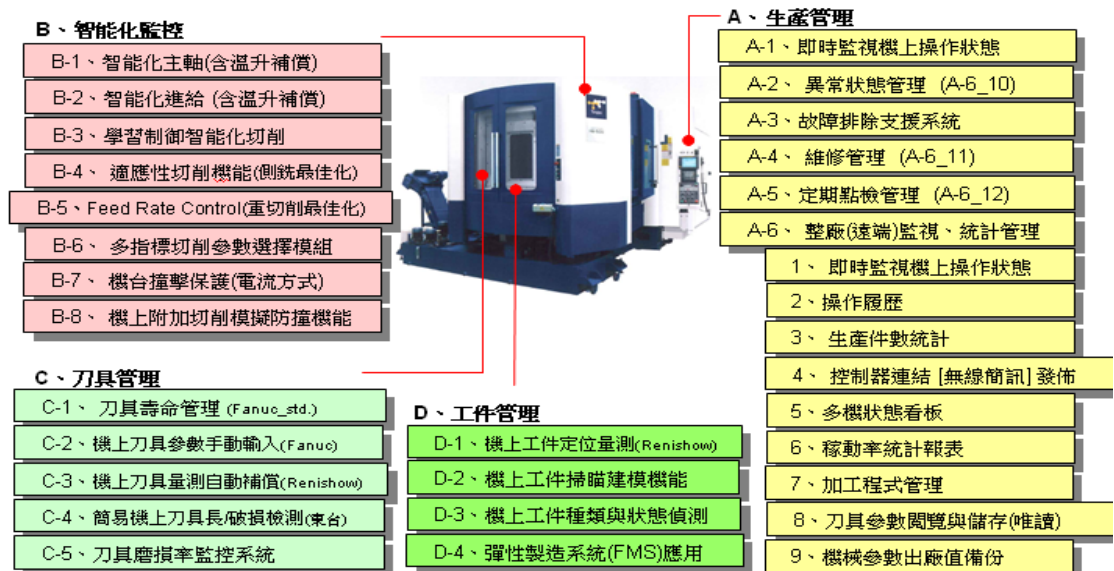
- 超音波振動切削技術研究：東台研擬結合國內大學資源，以產學合作方式自 2011 年起進行共同研究。
- 雷射製造(熔覆成型及微細加工)研究：此部分東台將採取技轉國內研究成果，共同進行產、研專案合作。

2. 綠能產業：

東台精機體認此趨勢，於 2010 年結合歐洲友廠正式投入研發，將搶占台灣風力發電部品生產設備的領先地位。

3. 工具機智能化發展：

製造設備在滿足基本的性能與精度需求後，近年來更要求機械具備智慧化及人性化等特點，東台精機的政策將此設定為客製化需求，獨立提出東台版本的智能化工具機研發 Road Map 如圖。亦已陸續完成其中項目，並獲致客戶使用的正面評價，其潛在效益將逐漸擴大。



二、一〇一年度營業計劃概要

(一) 101 年度經營方針：

為面對 2012 年全球景氣衰退、需求低減、前景不明及外在不確定因素太多之狀況，預計在各產業緊縮消費的情形下，全球投資機會將大受影響。公司將採取務實策略，如同面對 2009 年金融風暴時的態度以『開源』、『節流』、『打底』為主軸的第二階段全面體質提升計劃

開源：調整定位、開創新局

節流：整理整頓、精實瘦身

打底：建立不斷加值的競爭力

以二年為期推動全面體質提升計劃—開源、節流與打底進行第二度的全面性盤點，對於不足之處，執行去蕪存菁的補強措施。針對業務、品質、交期、利潤四大項，擬定策略，採取必要的行動

(二) 預期銷售數量

雖然大環境不佳，但公司責無旁貸，雖無法大幅成長，但至少維持與去年同樣水準。所以在 2011 年公司自我要求接單及營收目標分別維持為 3,700 台、3,000 台。

工具機部份：接單及營收目標為 3,000 台、2,500 台。

電子設備事業部部份：接單及營收目標均為 700 台、500 台。整體毛利率確保在 20% 以上。

(三) 重要之產銷政策

1. 行銷策略

- (1) 以「顧客滿意」及「獲利」為方針，針對 2011 年客戶的需求及問題進行全面性的盤點，針對市場知覺分析，聚焦「現況市場問題」及「顧客抱怨」上，排除市場威脅因素，建構價值的新服務產品，提升附加價值以確保現有的客戶。
- (2) 大陸市場的持續深耕：中國在 2011 年為壓抑通膨而採取緊縮措施，在加上往年對汽車產業的過度樂觀而過度投資，但在 2011 年面臨汽車市場低減時，對倚賴汽車產業度過高的工具機業，產生極大負面效應，但中國的龐大的內需市場及每年高度的成長性，對於工具機的需求還是持續的增加。對於以往均將重點放在台商上，大陸的本地陸商將是未來的重點開發對象。在未來 3 年中也將持續增設人力及營業/服務據點，以擴大市佔率及提供更便捷的服務。

(3) 3C 產業的投入

電子業的復甦一向是景氣變化的領先指標，手機產業更是每年高成長的市場，2012 年電子事業仍是公司重點開發市場。機械鑽孔機市場雖面臨印刷電路板需求低減，持續衰退。但電子設備事業部持續改善原有的產品性能，提供更高性價比、便捷的服務及較有競爭力的機種，以求在不景氣中確保市場規模，並持續改善新產品雷射鑽孔機的性能，朝向更穩定及及擴大應用面，未來在市場將有很大的商機。另外工具機部門也將鑽孔攻牙中心機規範建立設法打進智慧型手機及平板電腦零件加工，創造商機。

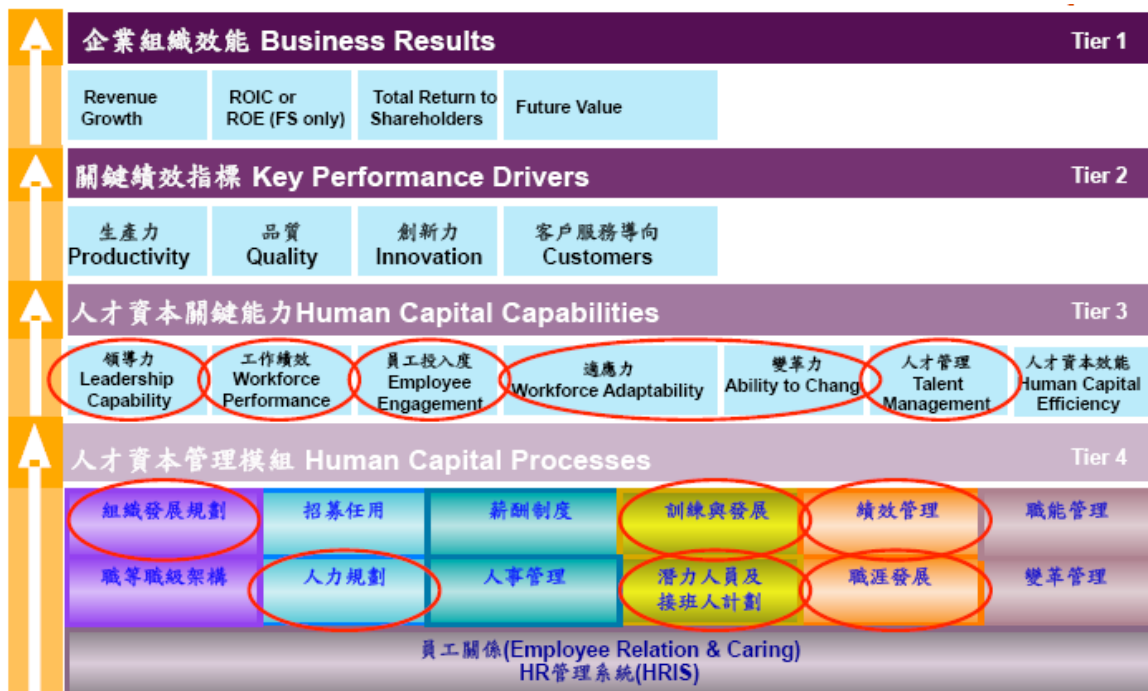
2. 生產策略

- (1) 透過精實活動，導入 TPS 逐步改善製造現場，以縮短生產的前置時間，大幅縮短客戶自下單到交貨的期間，並確保交期，提高客戶滿意度；同時，透過改善以提高生產力、品質不良率低減及降低庫存，達成全面低減成本，強化體質來提升公司競爭力。
- (2) 3 年內達成 MTBF>5,000Hr 的應對措施，建立高信賴度的產品。

- (3) 持續投資自製設備提高零件加工的自製率，藉著整廠監控系統，掌控品質、交期及稼動率，並成立加工展示區，來展示東台自製工具機的性能。
- (4) 物料的重新規劃與整頓，以降低存貨金額及呆料的產生。
- (5) 建立持續改善的作業標準，以確保品質，縮短組裝工時。
- (6) 各機台的瘦身計劃，替代品運用的思考，以避免關鍵零組件的缺料所帶來的損失。
- (7) 商品企劃的嚴格執行，開發市場/客戶需求的機種。
- (8) 全面品質改善以達成 2013 年產品 2 年保固的目標。

3. 人力資源策略

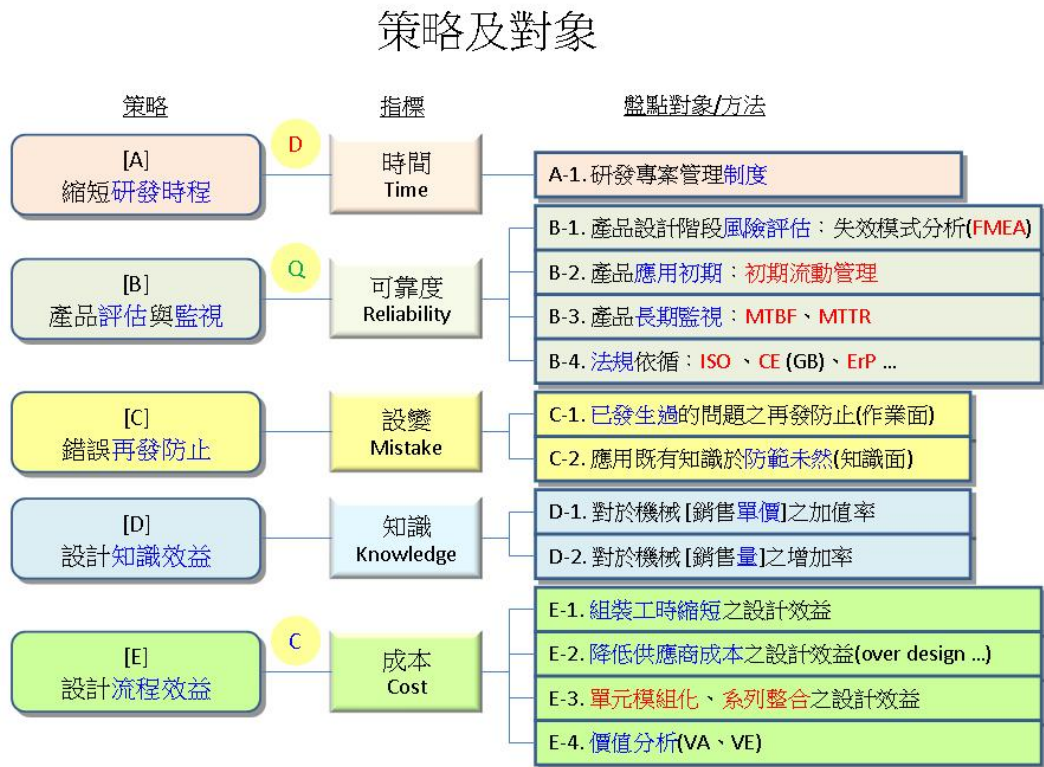
- (1) 建立快樂的職場工作環境。
- (2) 重視企業社會責任，重視環保，股東獲利、員工安全與福利及關懷弱勢團體，認養社福機構
- (3) 人力接班制度的建構與執行。
- (4) 透過精實活動建立公司員工持續改善的觀念與能力。
- (5) 與產官學研密切合作，並透過產學合作計劃，提供工作機會給在學技職體系的學生，培養未來業界的人才。



Sources Accenture Human Capital Development Model

4. 研發策略

東台研發策略將從縮短研發時程、產品評估與監視、錯誤再發防止、設計知識效益、設計流程效益等五大主軸來進行革新，如下圖



三、未來公司發展策略

展望 2012 年，由於歐洲債信問題延燒至義大利、西班牙，甚至比利時等國，短期內尚無平息跡象，美國則仍陷於高失業泥沼，使得民眾消費信心低落，也使其經濟動能趨於疲弱，而中國經濟也在金融緊縮後逐步降溫，除了貿易表現不如 2010 年外，其內部房市及車市也產生大幅修正，恐影響其對工具機的需求。東台的成長，主要來自於經濟成長的動能及本身的技術能力與產品的競爭力。綜觀近幾年主要國家經濟疲弱，失業率高漲，未來景氣衰退的情形有可能會成為常態。為因應市場的低迷及同業的競爭，公司如要維持並持續成長則要著力於降低零件成本，並提升競爭力。而在工具機的零件成本上，控制器佔相當大的比重，如何取得較低價的控制器，是未來東台在降低零件成本上最重要的課題。近來東台也積極參與控制器國產化的一些合作計畫，也希望在不久的將來有突破性的成果，除了達成節流的目標，在產品價格上也更有競爭力。

除了在產品價格具有競爭力之外，未來公司也將致力於打底—透過精實活動來培養公司員工的改善意識與解決問題的能力，藉著員工素質及能力的提升，來強化公司的體質及人才的培養，來達到永續經營的目標。

在開源方面，尤其是 2011 年底泰國洪水事件，造成汽車供應鏈體系的嚴重損失，預期在 2012 年供應商的重建及因泰國洪水而轉移訂單之東南亞其他國家的雙重因素之下，需求將會大增，在未來 3 年中也將增設人力及營業/服務據點，以擴大市佔率及提供更便捷的服務。

此外，外銷佔公司營收的七成，對於匯率的波動相當敏感，新台幣兌換美元不斷升值，將不利我產品的出口，除了營運資金調度的壓力，使得已經面臨零組件成本高漲的壓力下，又要再度面對匯兌的損失。為避免公司的獲利被匯兌的損失故在交易方面，該如何以彈性交易的方式選擇強勢貨幣來交易，並考慮匯率避險操作仍是公司未來注意的重點。

四、受到外部競爭環境、法規環境及總體經營環境之影響

(一) 有利因素

1. 2011 年底泰國洪水事件，造成汽車供應鏈體系的嚴重損失，預期在 2012 年供應商的重建及因泰國洪水而轉移訂單之東南亞其他國家的雙重因素之下，需求將會大增，在未來 3 年中也將增設人力及營業/服務據點，以擴大市佔率及提供更便捷的服務。

2. ECFA 效應持續發酵，早收清單的產品將可以低關稅稅率進入中國市場，有助在中國市場的競爭力，因此中國調漲勞工薪資反而有利我國工具機業在中國市場的發展，現大陸市場的營業額以佔整體營業額的一半以上。

(二) 不利因素

1. 外銷佔公司營收的七成，對於匯率的波動相當敏感，新台幣兌換美元不斷升值，將不利我產品的出口，除了營運資金調度的壓力，使得已經面臨零組件成本高漲的壓力下，又要再度面對匯兌的損失。為避免公司的獲利被匯兌的損失故在交易方面，該如何以彈性交易的方式選擇強勢貨幣來交易，並考慮匯率避險操作仍是公司未來注意的重點。

2. 主要競爭對手韓國與歐盟及美國簽訂 FTA 的效應：美韓自由貿易協定對我國機械產業影響，最直接的衝擊在於我國

對美韓兩國機械出口的影響。美國是我國第二大機械出口國，占我國機械出口值的18%，美韓自由貿易協定後，將影響我國與韓國在美國市場共同競爭的產品。我國出口的機械產品如閘類、空氣壓縮機、其他專用機械及金屬切削車床，將會受到美韓自由貿易協定而降低對美國出口的機會。美韓自由貿易協定對我國機械產業的長期影響，在於戰略地位的改變，韓國與我國長期處於貿易競爭狀態，美國市場一直是台韓兩國的重要市場。隨著韓國機械產品銷往美國不必課稅，台灣機械產品在美國市場的競爭力將受到影響。美韓自由貿易協定後，將促進美國與韓國間貿易的密切程度，未來美國對韓國的投資將有助於韓國經濟成長及技術升級，台灣機械產品受到的影響不僅在美國市場，而將影響到台韓機械產品在全球市場的競爭地位。

最後，在此感謝各位股東長期以來的支援和指導，希望在這不景氣的局勢裏，更加全力的支持我們，經營團隊也將秉持著勇於負責的態度，在「穩定成長」、「永續經營」的原則下，以報答各位股東的支持與指教。

敬祝

各位股東身體健康，萬事如意

負責人：嚴瑞雄

經理人：王崑崇

會計主管：鄭建宏

貳、公司簡介

一、設立日期：民國五十八年一月九日

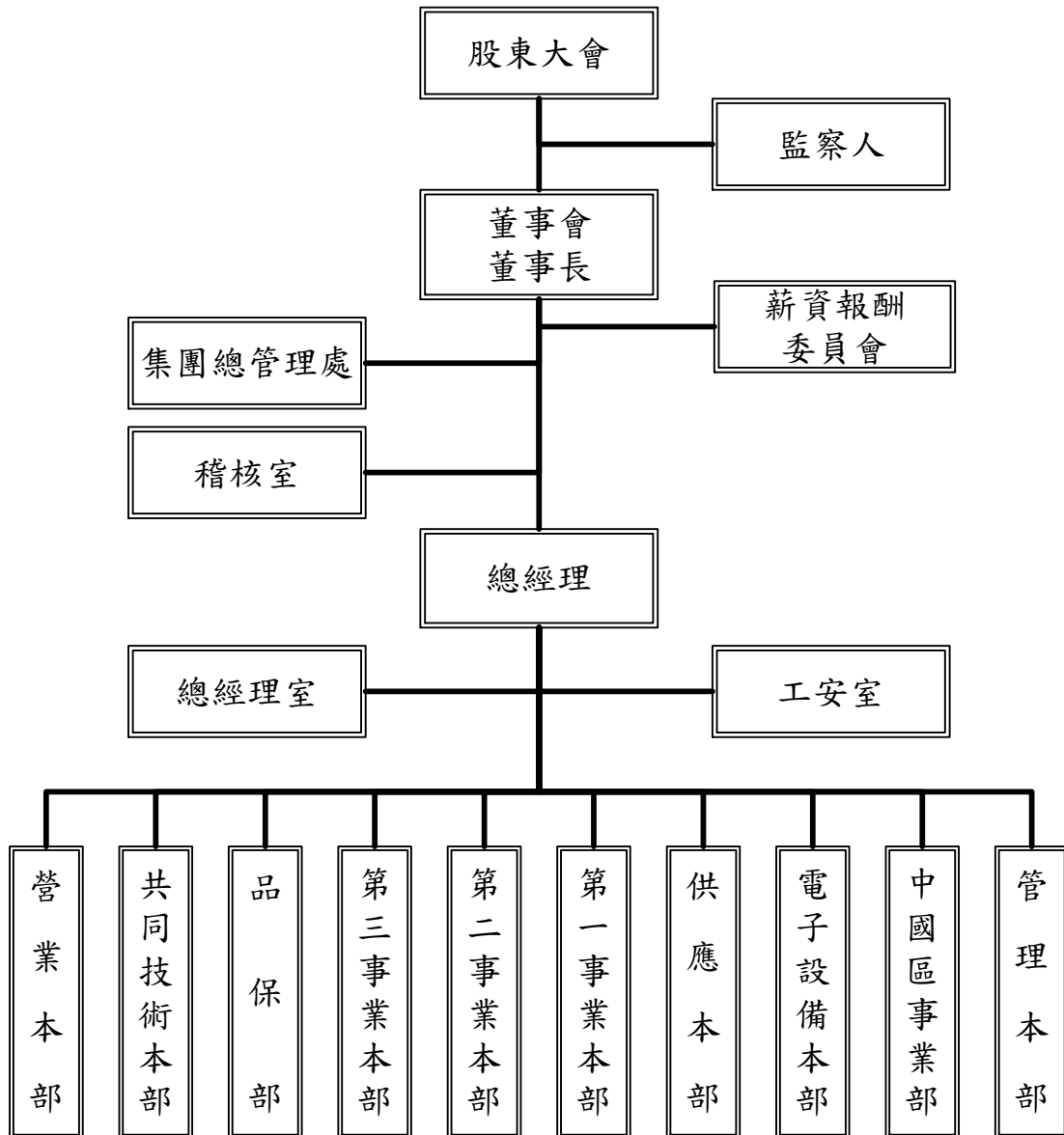
二、公司沿革：

- (一) 本公司設立於民國 58 年 1 月 9 日，登記資本額新台幣 1,150 仟元，主要產品為單能機、平面研磨機、多軸鑽床及專用機。
- (二) 民國 72 年 12 月 15 日再增資為新台幣 62,000 仟元。
- (三) 民國 74 年 5 月 21 日與國防部中山科學研究院合作研製成功自動雙切專用機，對協助軍品生產極具貢獻。
- (四) 民國 74 年 3 月 31 日再增資為新台幣 66,200 仟元，更增加產品—立式綜合加工機及綜合加工機。
- (五) 民國 82 年 1 月 14 日獲經濟部頒發 CNC 車床及立式綜合加工機「台灣精品」証書。
- (六) 民國 83 年 7 月 27 日通過經濟部商品檢驗局「國際標準品質保證制度」—ISO 9002 認可登錄。
- (七) 民國 87 年 10 月自行研發生產 6 軸式超高速 PCB 鑽床。
- (八) 民國 88 年 12 月 ISO-14001 認證合格。
- (九) 民國 89 年 9 月 28 日上櫃。
- (十) 民國 91 年 ISO-9001 認證合格。
- (十一) 民國 92 年 9 月 15 日上市。
- (十二) 民國 93 年 6 月與榮田機器工程股份有限公司策略聯盟，擴展東台中、大型立式車床之產品線。
- (十三) 民國 93 年 10 月大陸蘇州東昱廠擴建完成開始營運，落實兩岸雙製造中心目標。
- (十四) 民國 94 年 10 月與亞太菁英股份有限公司策略聯盟，使得模具加工機產品線亦趨完整。
- (十五) 民國 95 年 1 月 8 日通過 ISO14001 証書編號 TW03100198EM 第二次換証。
- (十六) 民國 95 年 10 月 21 日總公司地址正式變更登記完成至南科高雄園區(路科)。
- (十七) 民國 96 年 12 月 06 日經濟部通過—業界科專計劃共同開發「奈秒雷射微製程設備技術整合性計畫」。
- (十八) 民國 99 年 10 月與譚泰精機股份有限公司策略聯盟，使中小型 CNC 加工中心及車床產品線更趨完整。
- (十九) 民國 99 年 12 月通過財政部關稅總局安全認證之優質企業 (AEO) 認證，為工具機業界第一家獲頒證書之企業。
- (二十) 民國 100 年 7 月榮獲經濟部國際貿易局台灣百大品牌殊榮。
- (二十一) 民國 100 年 8 月增資為新台幣 2,220,587 仟元。

參、 公司治理報告

一、 組織系統

(一) 組織結構



(二) 各主要部門所營業務

部門	主要職掌
集團總管理處	集團長期投資管理，規劃及執行集團企業之預算及營運績效之評估。
稽 核 室	規劃並執行內部控制制度之稽核，定期提出報告，並追蹤改善。
工 安 室	有關工作場所及勞工職業傷害、危險性機械設備自動檢查之預防及管理。
總 經 理 室	1. 總經理之幕僚單位，負責總經理交辦之業務及執行各項專案。 2. 人力資源及教育訓練。 3. 修訂內部控制制度。 4. 董事會召開及股東相關事務。
管 理 本 部	下設會計、總務及關務課與電腦中心掌理有關財務、會計、成本、總務、經營資料之彙集分析，及預算之統計等事項，並協助執行環保相關事務。
中國區事業部	負責中國地區的業務、生產及維修服務。
電子設備本部	有關電子設備的開發、製造、販賣及售服，並遵守環保法規作業。
供 應 本 部	1. 物料流程排定、批價與裁示。 2. 外包商開發及發包作業管理。 3. 原物料採購及成本管控。 4. 呆料再生利用管控。
第一事業本部 第二事業本部 第三事業本部	掌理有關機械之結構設計、組立、進度、品質、工程等管理
共同技術本部	1. 統合公司共用技術資源之作業管理。 2. 先進技術之導入、研究開發。 3. 客戶端服務之相關技術協助。
營 業 本 部	負責產品之銷售、推廣、新客戶開拓、代理商開發、帳款催收。

二、董事、監察人、總經理、副總經理、協理、各部門及分支機構主管資料

(一) 董事、監察人

1. 董事及監察人資料(一)

101年04月07日

職稱 (註1)	姓名	選(就)任 日期	任期	初次選任 日期(註 2)	選任時 持有股份		現在持有股數		配偶、未成年子女 現在持有股份		利用他人名 義持有股份		主要經(學)歷(註 3)	目前兼任本公司及 其他公司之職務	具配偶或二親等以內關係 之其他主管、董事或監察人		
					股數	持股 比率	股數	持股 比率	股數	持股 比率	股數	持股 比率			職稱	姓名	關係
董事長	嚴瑞雄	100.06.15	3	79.04.25	4,409,982	2.14	4,762,780	2.14	278,485	0.13	0	0	東台精機董事、總 經理、董事長	註一	董事代表人 監察人	嚴華洲 嚴慧真	兄弟 姊弟
董事	莊國欽	100.06.15	3	71.08.21	3,177,436	1.55	1,913,630	0.86	2,127,563	0.96	0	0	邏輯電子(股)公 司董事長	註二	無	無	無
董事	郭火城	100.06.15	3	68.10.24	2,195,894	1.07	2,371,565	1.07	1,581,036	0.71	0	0	東台精機董事	無	無	無	無
董事	劉昌華	100.06.15	3	71.08.21	2,586,054	1.26	2,792,938	1.26	0	0	0	0	東台精機董事、監 察人、副總經理	鴻智投資(股)公 司董事長	無	無	無
董事	三新(股) 公司	100.06.15	3	94.06.14	6,515,320	3.17	7,036,545	3.17	0	0	0	0	-	註三	無	無	無
三新(股) 公司代表人	嚴華洲	100.06.15	3	97.06.13	627,537	0.31	750,739	0.34	91,427	0.04	0	0	三新股份有限公 司總經理	註四	董事長 監察人	嚴瑞雄 嚴慧真	兄弟 兄妹
董事	東英投資 (股)公司	100.06.15	3	97.06.13	2,832,449	1.38	3,089,044	1.39	0	0	0	0	-	無	無	無	無
東英投資(股) 公司代表人	王崑崇	100.06.15	3	97.06.13	476,133	0.23	524,503	0.24	25,534	0.01	0	0	東台精機總經理	註五	協理	王森茂	兄弟
東英投資(股) 公司代表人	徐有德	100.06.15	3	97.06.13	645,916	0.31	400,629	0.18	842	0.00	0	0	東台精機副總經 理	註六	無	無	無
獨立董事	陳輝雄	100.06.15	3	92.06.16	0	0	0	0	0	0	0	0	成功大學工管系 教授	註七	無	無	無
獨立董事	蕭庭郎	100.06.15	3	94.06.14	0	0	0	0	538	0	0	0	中正大學機械工 程學系教授	註八	無	無	無

職稱 (註1)	姓名	選(就)任日期	任期	初次選任日期(註2)	選任時持有股份		現在持有股數		配偶、未成年子女現在持有股份		利用他人名義持有股份		主要經(學)歷(註3)	目前兼任本公司及其他公司之職務	具配偶或二親等以內關係之其他主管、董事或監察人		
					股數	持股比率	股數	持股比率	股數	持股比率	股數	持股比率			股數	持股比率	職稱
監察人	董揚光	100.06.15	3	94.06.14	1,802,383	0.88	1,946,573	0.88	267,257	0.12	0	0	東台精機監察人	無	無	無	無
監察人	嚴慧真	100.06.15	3	94.06.14	1,124,985	0.55	1,214,983	0.55	0	0	0	0	三新(股)主辦會計政治大學會計系畢	無	董事長 董事代表人	嚴瑞雄 嚴華洲	姊弟 兄妹
獨立監察人	李鴻琦	100.06.15	3	94.06.14	0	0	0	0	0	0	0	0	順益聯合會計師事務所合夥會計師	註九	無	無	無

註一：Union Top Industrial (SAMOA) Limited 董事、東昱精機(上海)有限公司董事長、蘇州東昱精機有限公司董事長、上海東台鑫貿易有限公司董事長、Great Pursuit Limited 董事長、歐洲東台有限公司董事長、美國東台公司董事長、東台精機(日本)株式會社董事、亞太菁英(股)公司董事長、東鋒機械自動化(股)公司董事長、泰國東台有限公司董事長、東捷科技(股)公司董事長、皓翔科技(股)公司董事、新鷹精器(股)公司監察人代表人、三新投資(股)公司監察人、三新(股)公司監察人、友勝機械(股)公司董事代表人、富臨科技工程股份有限公司董事長、台灣區工具機暨零組件工業同業公會副理事長、財團法人精密機械研究發展中心董事長、台灣科學工業園區科學工業同業公會理事、台灣智慧自動化與機器人協會常務監事、中華民國精密機械發展協會理事。

註二：邏輯電子(股)公司董事長、宇源投資(股)公司董事長。

註三：台灣油研(股)公司董事、東捷科技(股)公司監察人、椿億實業(股)公司監察人、友勝機械(股)公司監察人。

註四：三新投資(股)公司董事長、三新(股)公司董事長、新鷹精器(股)公司董事、椿億實業(股)公司監察人代表人、省力機器工業(股)公司董事、台灣油研(股)公司董事代表人、貿隆機械(股)公司董事長、東捷科技(股)公司監察人代表人、友勝機械(股)公司監察人代表人。

註五：本公司總經理、榮田精機(股)公司董事、美國東台公司董事。

註六：本公司副總經理、東鋒機械自動化(股)公司董事代表人、蘇州東昱精機有限公司董事代表人&總經理、東昱精機(上海)有限公司總經理、上海東台鑫貿易有限公司總經理。

註七：農友種苗(股)公司經營管理顧問、新偉祥工業(有)公司經營管理顧問、森田印刷廠(股)公司董事、明揚國際科技(股)公司獨立董事。

註八：國立中正大學機械工程學系榮譽教授、建竑高科技能源股份有限公司董事長、上銀科技股份有限公司獨立董事、駿吉控股有限公司獨立董事。

註九：順益聯合會計師事務所合夥會計師、友荃科技實業(股)副總經理、熒茂光學股份有限公司獨立董事、萬國通路股份有限公司獨立監察人。

註1：法人股東應將法人股東名稱及代表人分別列示(屬法人股東代表者，應註明法人股東名稱)，並應填列下表一。

註2：填列首次擔任公司董事或監察人之時間，如有中斷情事，應附註說明。

註3：與擔任目前職位相關之經歷，如於前揭期間曾於查核簽證會計師事務所或關係企業任職，應敘明其擔任之職稱及負責之職務。

1-1.法人股東之主要股東

101年04月07日

法人股東名稱（註1）	法人股東之主要股東（註2）	
三新股份有限公司	瑞秀投資有限公司	14.32%
	瑟正璐投資有限公司	13.14%
	燦焜投資股份有限公司	11.59%
	鄭鑑川	7.00%
	文蘭投資有限公司	6.82%
	鄭博文	6.53%
	川林投資有限公司	5.78%
	燦耀投資股份有限公司	3.87%
	嚴燦耀	2.85%
	嚴華洲	2.68%
東英投資股份有限公司	史易哲	5.00%
	薛明雪	5.00%
	林恩正	4.09%
	邱鳳輝	3.33%
	陳秀月	3.18%
	陳建宏	3.06%
	謝宗廷	2.73%
	徐士弘	2.73%
	蘇金發	2.73%
王珮蓉	2.50%	

註1：董事、監察人屬法人股東代表者，應填寫該法人股東名稱。

註2：填寫該法人股東之主要股東名稱(其持股比例占前十名)及其持股比例。若其主要股東為法人者，應再填列下表二。

1-2.主要股東為法人者其主要股東

101年04月07日

法人名稱（註1）	法人之主要股東（註2）	
瑟正璐投資有限公司	嚴瑟	18.40%
	嚴正	18.40%
	嚴璐	18.40%
	嚴瑟投資有限公司	9.20%
	嚴正投資有限公司	9.20%
	嚴璐投資有限公司	9.20%
	嚴華洲	8.60%
	鄭麗蕙	8.60%

法人名稱 (註1)	法人之主要股東 (註2)	
瑞秀投資有限公司	嚴琳 嚴葳 林秀慧 嚴賦 嚴瑞雄	37.50% 37.50% 15.63% 5.00% 4.37%
燦焜投資股份有限公司	素英投資股份有限公司 瑞秀投資有限公司 嚴正 瑟正璐投資有限公司 嚴慧真 偉玲投資有限公司 敏業投資有限公司 嚴慧敏 嚴瑟 嚴璐	21.74% 17.39% 10.00% 9.57% 8.70% 8.70% 8.70% 3.48% 3.26% 3.26%
文蘭投資有限公司	鄭雅穗 鄭雅之 鄭人滋 蘇蕙蘭 鄭博文	47.50% 47.50% 2.50% 1.25% 1.25%
川林投資有限公司	林雪芬 林淑鳳 林芳元 鄭宇孝 鄭鑑川	30.00% 28.00% 22.00% 15.00% 5.00%
燦耀投資股份有限公司	嚴仲容 嚴啟綸 嚴婉菁 嚴婉玲 嚴崇鈺 嚴釗淳 曾百合 嚴燦耀 吳趁	19.33% 19.33% 15.33% 15.33% 15.33% 7.33% 4.00% 2.00% 2.00%

註1：如上表一主要股東屬法人者，應填寫該法人名稱。

註2：填寫該法人之主要股東名稱(其持股比例占前十名)及其持股比例。

2. 董事及監察人資料 (二)

101 年 04 月 07 日

姓名	是否具有五年以上工作經驗 及下列專業資格			符合獨立性情形 (註)										兼任 其他 公開 發行 公司 獨立 董事 家數
	商務、法 務、財務、 會計或公司 業務所須相 關科系之公 私立大專院 校講師以上	法官、檢察官、 律師、會計師或 其他與公司業務 所需之國家考試 及格領有證書之 專門職業及技術 人員	商務、法務 、財務、會 計或公司業 務所須之工 作經驗	1	2	3	4	5	6	7	8	9	10	
嚴瑞雄			✓							✓		✓	✓	無
莊國欽	✓		✓	✓				✓	✓	✓	✓	✓	✓	無
郭火城			✓					✓	✓	✓	✓	✓	✓	無
劉昌華			✓	✓				✓	✓	✓	✓	✓	✓	無
三新(股)公司代 表人：嚴華洲			✓	✓						✓		✓	✓	無
東英投資(股)公 司代表人：王崑崇			✓					✓	✓	✓	✓	✓	✓	無
東英投資(股)公 司代表人：徐有德			✓					✓	✓	✓	✓	✓	✓	無
陳輝雄	✓		✓	✓	✓	✓	✓	✓	✓	✓	✓	✓	✓	1
蕭庭郎	✓			✓	✓	✓	✓	✓	✓	✓	✓	✓	✓	2
董揚光			✓	✓		✓	✓	✓	✓	✓	✓	✓	✓	無
嚴慧真			✓	✓		✓		✓	✓	✓		✓	✓	無
李鴻琦		✓	✓	✓		✓	✓	✓	✓	✓	✓	✓	✓	1

註：各董事、監察人於選任前二年及任職期間符合下述各條件者，請於各條件代號下方空格中打“✓”。

- (1) 非為公司或其關係企業之受僱人。
- (2) 非公司或其關係企業之董事、監察人(但如為公司或其母公司、公司直接及間接持有表決權之股份超過百分之五十之子公司之獨立董事者，不在此限)。
- (3) 非本人及其配偶、未成年子女或以他人名義持有公司已發行股份總額百分之一以上或持股前十名之自然人股東。
- (4) 非前三款所列人員之配偶、二親等以內親屬或五親等以內直系血親親屬。
- (5) 非直接持有公司已發行股份總額百分之五以上法人股東之董事、監察人或受僱人，或持股前五名法人股東之董事、監察人或受僱人。
- (6) 非與公司有財務或業務往來之特定公司或機構之董事(理事)、監察人(監事)、經理人或持股百分之五以上股東。
- (7) 非為公司或關係企業提供商務、法務、財務、會計等服務或諮詢之專業人士、獨資、合夥、公司或機構之企業主、合夥人、董事(理事)、監察人(監事)、經理人及其配偶。
- (8) 未與其他董事間具有配偶或二親等以內之親屬關係。
- (9) 未有公司法第 30 條各款情事之一。
- (10) 未有公司法第 27 條規定以政府、法人或其代表人當選。

(二) 總經理、副總經理、協理、各部門及分支機構主管

101 年 04 月 07 日

職稱	姓名	選(就)任日期	持有股份		配偶、未成年子女持有股份		利用他人名義持有股份		主要經(學)歷	目前兼任其他公司之職務	具配偶或二親等以內關係之經理人		
			股數	持股比率	股數	持股比率	股數	持股比率			職稱	姓名	關係
總經理	王崑崇	97.06.13	524,503	0.24	25,534	0.01	0	0	逢甲大學 機械工程系	榮田精機(股)公司董事 美國東台董事	協理	王森茂	兄弟
中國區事業部副總經理	徐有德	93.01.01	400,629	0.18	842	0.00	0	0	輔仁大學 會計系	東鋒機械自動化(股)公司董事 蘇州東昱精機有限公司總經理 東昱精機(上海)有限公司總經理 上海東台鑫有限公司總經理	無	無	無
管理本部協理	謝登財	97.09.01	243,698	0.11%	7,556	0.00%	0	0	台南高工 機械科	東昱精機(上海)有限公司監察人 榮田精機(股)公司監察人 亞太菁英(股)公司監察人 晉奕(股)公司監察人	無	無	無
電子設備本部協理	王森茂	97.09.01	679,516	0.31%	127,256	0.06%	0	0	亞東工專 機械科	東英投資(股)公司董事長 東擘精密(股)公司監察人	總經理	王崑崇	兄弟
供應本部協理	鄭進騫	97.09.01	226,830	0.10%	2,575	0.00%	0	0	湖內初中	晉奕科技(股)公司董事	無	無	無
第三事業本部協理	汪老生	97.09.01	230,706	0.10%	25,013	0.01%	0	0	淡江大學 機械工程系	東鋒機械自動化(股)公司監察人	無	無	無

(三) 最近年度支付董事、監察人、總經理及副總經理之酬金

1. 董事(含獨立董事)之酬金 (彙總配合級距揭露姓名方式)

100 年度 單位：新台幣仟元

職稱	姓名	董事酬金								A、B、C及D 等四項總額占稅 後純益之比例(註 11)	兼任員工領取相關酬金								A、B、C、D、 E、F及G等七項 總額占稅後純益 之比例 (註11)		無 領 取 來 自 子 公 司 以 外 轉 投 資 事 業 酬 金 (註12)			
		報酬(A) (註2)		退職退休金 (B)		盈餘分配之酬 勞(C) (註3)		業務執行費 用(D) (註4)			薪資、獎金及特 支費等(E) (註5)		退職退休金 (F)		盈餘分配員工紅利(G) (註6)				員工認股 權憑證得 認購股數 (H)(註7)					
		本公司	合併 報表 內所有 公司 (註8)	本公司	合併 報表 內所有 公司 (註8)	本公司	合併 報表 內所有 公司 (註8)	本公司	合併 報表 內所有 公司 (註8)		本公司	合併 報表 內所有 公司 (註8)	本公司	合併 報表 內所有 公司 (註8)	本公司		合併報表內 所有公司 (註8)		本公司	合併 報表 內所有 公司 (註8)				
董事長	嚴瑞雄	3,489	3,489	0	0	8,640	8,640	255	255	2.14	2.14	2,944	2,944	241	241	1,090	0	1,090	0	0	0	2.89	2.89	無
董事	莊國欽																							
董事	郭火城																							
董事	劉昌華																							
董事	三新(股) 公司																							
三新(股) 公司代表人	嚴華洲																							
董事	東英投資 (股)公司																							
東英投資(股) 公司代表人	王崑崇																							
東英投資(股) 公司代表人	徐有德																							
獨立董事	陳輝雄																							
獨立董事	蕭庭郎																							

酬金級距表

給付本公司各個董事酬金級距	董事姓名			
	前四項酬金總額(A+B+C+D)		前七項酬金總額(A+B+C+D+E+F+G)	
	本公司(註 9)	合併報表內所有公司(註 10) I	本公司(註 9)	合併報表內所有公司(註 10) J
低於 2,000,000 元	莊國欽、郭火城、劉昌華、三新(股)公司及代表人嚴華洲、東英投資(股)公司及代表人王崑崇 & 徐有德、陳輝雄、蕭庭郎	莊國欽、郭火城、劉昌華、三新(股)公司及代表人嚴華洲、東英投資(股)公司及代表人王崑崇 & 徐有德、陳輝雄、蕭庭郎	莊國欽、郭火城、劉昌華、三新(股)公司及代表人嚴華洲、陳輝雄、蕭庭郎	莊國欽、郭火城、劉昌華、三新(股)公司及代表人嚴華洲、陳輝雄、蕭庭郎
2,000,000 元 (含) ~ 5,000,000 元 (不含)	嚴瑞雄	嚴瑞雄	嚴瑞雄、東英投資(股)公司及代表人王崑崇 & 徐有德	嚴瑞雄、東英投資(股)公司及代表人王崑崇 & 徐有德
5,000,000 元 (含) ~ 10,000,000 元 (不含)				
10,000,000 元 (含) ~ 15,000,000 元 (不含)				
15,000,000 元 (含) ~ 30,000,000 元 (不含)				
30,000,000 元 (含) ~ 50,000,000 元 (不含)				
50,000,000 元 (含) ~ 100,000,000 元 (不含)				
100,000,000 元以上				
總計	9	9	9	9

註 1：董事姓名應分別列示(法人股東應將法人股東名稱及代表人分別列示)，以彙總方式揭露各項給付金額。

註 2：係指最近年度董事之報酬(包括董事薪資、職務加給、離職金、各種獎金、獎勵金等等)。

註 3：係填列最近年度盈餘分配議案股東會前經董事會通過擬議配發之董事酬勞金額。

註 4：係指最近年度董事之相關業務執行費用(包括車馬費、特支費、各種津貼、宿舍、配車等實物提供等等)。如提供房屋、汽車及其他交通工具或專屬個人之支出時，應揭露所提供資產之性質及成本、實際或按公平市價設算之租金、油資及其他給付。另如配有司機者，請附註說明公司給付該司機之相關報酬，但不計入酬金。

註 5：係指最近年度董事兼任員工(包括兼任總經理、副總經理、其他經理人及員工)所領取包括薪資、職務加給、離職金、各種獎金、獎勵金、車馬費、特支費、各種津貼、宿舍、配車等實物提供等等。如提供房屋、汽車及其他交通工具或專屬個人之支出時，應揭露所提供資產之性質及成本、實際或按公平市價設算之租金、油資及其他給付。另如配有司機者，請附註說明公司給付該司機

之相關報酬，但不計入酬金。

註6：係指最近年度董事兼任員工（包括兼任總經理、副總經理、其他經理人及員工）取得員工紅利（含股票紅利及現金紅利）者，應揭露最近年度盈餘分配議案股東會前經董事會通過擬議配發員工紅利金額，若無法預估者則按去年實際配發金額比例計算今年擬議配發金額，並另應填列附表一之三。

註7：係指截至年報刊印日止董事兼任員工（包括兼任總經理、副總經理、其他經理人及員工）取得員工認股權憑證得認購股數（不包括已執行部分），除填列本表外，尚應填列附表十五。

註8：應揭露合併報表內所有公司（包括本公司）給付本公司董事各項酬金之總額。

註9：本公司給付每位董事各項酬金總額，於所歸屬級距中揭露董事姓名。

註10：合併報表內所有公司（包括本公司）給付本公司每位董事各項酬金總額，於所歸屬級距中揭露董事姓名。

註11：稅後純益係指最近年度之稅後純益。

註12：a.本欄應明確填列公司董事領取來自子公司以外轉投資事業相關酬金金額。

b.公司董事如有領取來自子公司以外轉投資事業相關酬金者，應將公司董事於子公司以外轉投資事業所領取之酬金，併入酬金級距表之J欄，並將欄位名稱改為「所有轉投資事業」。

c.酬金係指本公司董事擔任子公司以外轉投資事業之董事、監察人或經理人等身分所領取之報酬、酬勞、員工紅利及業務執行費用等相關酬金。

*本表所揭露酬金內容與所得稅法之所得概念不同，故本表目的係作為資訊揭露之用，不作課稅之用。

2. 監察人之酬金（彙總配合級距揭露姓名方式）

100年度 單位：新台幣仟元

職稱	姓名	監察人酬金						A、B及C等三項總額 占稅後純益之比例 (註8)		有無領取 來自子公 司以外轉 投資事業 酬金 (註9)
		報酬(A) (註2)		盈餘分配之酬勞(B) (註3)		業務執行費用(C) (註4)		本公司	合併報表 內所有公 司(註5)	
		本公司	合併報表 內所有公 司(註5)	本公司	合併報表 內所有公 司(註5)	本公司	合併報表 內所有公 司(註5)			
監察人	董揚光									
監察人	嚴慧真	720	720	3,240	3,240	85	85	0.70%	0.70%	無
獨立監察人	李鴻琦									

酬金級距表

給付本公司各個監察人酬金級距	監察人姓名	
	前三項酬金總額(A+B+C)	
	本公司(註 6)	合併報表內所有公司(註 7)D
低於 2,000,000 元	董揚光、嚴慧真、李鴻琦	董揚光、嚴慧真、李鴻琦
2,000,000 元 (含) ~ 5,000,000 元 (不含)		
5,000,000 元 (含) ~ 10,000,000 元 (不含)		
10,000,000 元 (含) ~ 15,000,000 元 (不含)		
15,000,000 元 (含) ~ 30,000,000 元 (不含)		
30,000,000 元 (含) ~ 50,000,000 元 (不含)		
50,000,000 元 (含) ~ 100,000,000 元 (不含)		
100,000,000 元以上		
總計	3	3

註 1：監察人姓名應分別列示(法人股東應將法人股東名稱及代表人分別列示)，以彙總方式揭露各項給付金額。

註 2：係指最近年度監察人之報酬(包括監察人薪資、職務加給、離職金、各種獎金獎勵金等等)。

註 3：係填列最近年度盈餘分配議案股東會前經董事會通過擬議配發之監察人酬勞金額。

註 4：係指最近年度給付監察人之相關業務執行費用(包括車馬費、特支費、各種津貼、宿舍、配車等實物提供等等)。如提供房屋、汽車及其他交通工具或專屬個人之支出時，應揭露所提供資產之性質及成本、實際或按公平市價設算之租金、油資及其他給付。另如配有司機者，請附註說明公司給付該司機之相關報酬，但不計入酬金。

註 5：應揭露合併報表內所有公司(包括本公司)給付本公司監察人各項酬金之總額。

註 6：本公司給付每位監察人各項酬金總額，於所歸屬級距中揭露監察人姓名。

註 7：合併報表內所有公司(包括本公司)給付本公司每位監察人各項酬金總額，於所歸屬級距中揭露監察人姓名。

註 8：稅後純益係指最近年度之稅後純益。

註 9：a.本欄應明確填列公司監察人「有」或「無」領取來自子公司以外轉投資事業相關酬金。

b.公司監察人如有領取來自子公司以外轉投資事業相關酬金者，應將公司監察人於子公司以外轉投資事業別所領取之酬金，併入酬金級距表 D 欄，並將欄位名稱改為「所有轉投資事業」。

c.酬金係指本公司監察人擔任子公司以外轉投資事業之董事、監察人或經理人等身分所領取之報酬、酬勞、員工紅利及業務執行費用等相關酬金。

*本表所揭露酬金內容與所得稅法之所得概念不同，故本表目的係作為資訊揭露之用，不作課稅之用。

3. 總經理及副總經理之酬金 (彙總配合級距揭露姓名方式)

100 年度 單位：新台幣仟元

職稱	姓名	薪資(A) (註2)		退職退休金(B)		獎金及 特支費等等(C) (註3)		盈餘分配之員工紅利金額(D) (註4)				A、B、C及D 等四項總額占稅 後純益之比例 (%) (註9)		取得員工認股權 憑證數額 (註5)		有無領 取來自 子公司 以外轉 投資事 業酬金 (註10)
		本公司	合併報 表內所 有公司 (註6)	本公司	合併報 表內所 有公司 (註6)	本公司	合併報 表內所 有公司 (註6)	本公司		合併報表內所有 公司 (註5)		本公司	合併報 表內所 有公司 (註6)	本公 司	合併報 表內所 有公司 (註6)	
								現金紅 利金額	股票 紅利 金額	現金紅 利金額	股票 紅利 金額					
總經理	王崑崇	2,670	2,670	241	241	274	274	1,090	0	1,090	0	0.74	0.74	0	0	無
副總經理	徐有德															

* 不論職稱，凡職位相當於總經理、副總經理者(例如：總裁、執行長、總監...等等)，均應予揭露。

酬金級距表

給付本公司各個總經理及副總經理酬金級距	總經理及副總經理姓名	
	本公司(註7)	合併報表內所有公司(註8) E
低於 2,000,000 元		
2,000,000 元 (含) ~ 5,000,000 元 (不含)	王崑崇、徐有德	王崑崇、徐有德
5,000,000 元 (含) ~ 10,000,000 元 (不含)		
10,000,000 元 (含) ~ 15,000,000 元 (不含)		
15,000,000 元 (含) ~ 30,000,000 元 (不含)		
30,000,000 元 (含) ~ 50,000,000 元 (不含)		
50,000,000 元 (含) ~ 100,000,000 元 (不含)		
100,000,000 元以上		
總計	2	2

註 1：總經理及副總經理姓名應分別列示，以彙總方式揭露各項給付金額。若董事兼任總經理或副總經理者應填列本表及上表(1-1)或(1-2)。

註 2：係填列最近年度總經理及副總經理薪資、職務加給、離職金。

註 3：係填列最近年度總經理及副總經理各種獎金、獎勵金、車馬費、特支費、各種津貼、宿舍、配車等實物提供及其他報酬金額。如提供房屋、汽車及其他交通工具或專屬個人之支出時，應揭露所提供資產之性質及成本、實際或按公平市價設算之租金、油資及其他給付。另如配有司機者，請附註說明公司給付該司機之相關報酬，但不計入酬金。

註 4：係填列最近年度盈餘分配議案股東會前經董事會通過擬議配發總經理及副總經理之員工紅利金額（含股票紅利及現金紅利），若無法預估者則按去年實際配發金額比例計算今年擬議配發金額，並另應填列附表一之三。稅後純益係指最近年度之稅後純益。

註 5：係指截至年報刊印日止總經理及副總經理取得員工認股權憑證得認購股數(不包括已執行部分)，除填列本表外，尚應填列附表十五。

註 6：應揭露合併報表內所有公司(包括本公司)給付本司總經理及副總經理各項酬金之總額。

註 7：本公司給付每位總經理及副總經理各項酬金總額，於所歸屬級距中揭露總經理及副總經理姓名。

註 8：合併報表內所有公司(包括本公司)給付本公司每位總經理及副總經理各項酬金總額，於所歸屬級距中揭露總經理及副總經理姓名。

註 9：稅後純益係指最近年度之稅後純益。

註 10：a.本欄應明確填列公司總經理及副總經理領取來自子公司以外轉投資事業相關酬金金額。

b.公司總經理及副總經理如有領取來自子公司以外轉投資事業相關酬金者，應將公司總經理及副總經理於子公司以外轉投資事業所領取之酬金，併入酬金級距表 E 欄，並將欄位名稱改為「所有轉投資事業」。

c.酬金係指本公司總經理及副總經理擔任子公司以外轉投資事業之董事、監察人或經理人等身分所領取之報酬、酬勞、員工紅利及業務執行費用等相關酬金。

*本表所揭露酬金內容與所得稅法之所得概念不同，故本表目的係作為資訊揭露之用，不作課稅之用。

4. 配發員工紅利之經理人姓名及配發情形

100 年 12 月 31 日

職稱 (註1)	姓名 (註1)	股票紅利 金 額	現金紅利 金 額	總計	總額占稅後純 益之比例(%)
總經理	王崑崇	0	3,300	3,300	0.57%
副總經理	徐有德				
協理	謝登財				
協理	王森茂				
協理	鄭進騫				
協理	汪老生				
副理	鄭建宏				

註1：應揭露個別姓名及職稱，但得以彙總方式揭露盈餘分配情形。

註2：係填列最近年度盈餘分配股東會前經董事會通過擬議配發經理人之員工紅利金額（含股票紅利及現金紅利），若無法預估者則按去年實際配發金額比例計算今年擬議配發金額。稅後純益係指最近年度之稅後純益。

註3：經理人之適用範圍，依據本會 92 年 3 月 27 日台財證三字第 0920001301 號函令規定，其範圍如下：

- (1) 總經理及相當等級者
- (2) 副總經理及相當等級者
- (3) 協理及相當等級者
- (4) 財務部門主管
- (5) 會計部門主管
- (6) 其他有為公司管理事務及簽名權利之人

註4：若董事、總經理及副總經理有領取員工紅利（含股票紅利及現金紅利）者，除填列附表一之二外，另應再填列本表。

(四) 分別比較說明本公司及合併報表所有公司於最近二年度支付本公司董事、監察人、總經理及副總經理酬金總額占稅後純益比例之分析並說明給付酬金之政策、標準與組合、訂定酬金之程序、與經營績效及未來風險之關聯性

職稱	99 年度	100 年度
董事	2.07%	2.14%
監察人	0.67%	0.70%
總經理及副總經理	0.75%	0.74%

說明：

1. 比例分析：100 年度比例相較於 99 年度比例，並無重大變動。
2. 本公司給付酬金之政策：

- (1) 董事及監察人之報酬，依公司章程第十八條規定，皆由董事會決議訂定之。
- (2) 董事及監察人之酬金，依公司章程第三一條規定分配，並提股東會決議。
- (3) 總經理及副總經理之酬金皆已經董事會通過，依薪資制度給付，員工紅利部分以該職位於公司內的權責範圍以及對公司營運目標的貢獻度給付酬金。訂定酬金的程序，除了參考公司整體的營運績效，亦參考個人及部門的績效達成率及對公司的重要貢獻程度，而給予合理的報酬。

三、公司治理運作情形

(一) 董事會運作情形

最近年度董事會開會 8 次，董事監察人出席情形如下：

職稱	姓名	實際出席次數	委託出席次數	實際出席率(%)	備註
董事長	嚴瑞雄	8	-	100%	
董事	莊國欽	5	3	63%	
董事	郭火城	8	-	100%	
董事	劉昌華	8	-	100%	
董事	三新(股)公司代表人： 嚴華洲	8	-	100%	
董事	東英投資(股)公司代表人： 王崑崇	8	-	100%	
董事	東英投資(股)公司代表人： 徐有德	5	3	63%	
獨立董事	陳輝雄	5	3	63%	
獨立董事	蕭庭郎	8	-	100%	
監察人	董揚光	8	-	100%	
監察人	嚴慧真	4	-	50%	
獨立監察人	李鴻琦	8	-	100%	

其他應記載事項：

- 證券交易法第 14 條之 3 所列事項暨其他經獨立董事反對或保留意見且有紀錄或書面聲明之董事會議決事項，應敘明董事會日期、期別、議案內容、所有獨立董事意見及公司對獨立董事意見之處理：無。
- 董事對利害關係議案迴避之執行情形，應敘明董事姓名、議案內容、應利益迴避原因以及參與表決情形：無。
- 當年度及最近年度加強董事會職能之目標與執行情形評估：
 - (1) 本公司董事會之運作均依照法令、公司章程規定及股東會議行使職權，所有董事除具備執行職務所必須之專業知識、技能及素養外，均本著忠實誠信原則及注意義務，為所有股東創造最大利益。
 - (2) 為建立本公司良好董事會治理制度、健全監督功能及強化管理機能，本公司已依證券交易法第 26 條之 3 訂定董事會議事規範，包含主要之議事內容、作業執行、議事錄應載明事項、公告及其他應遵循事項等，均應依本規範之規定辦理。
 - (3) 本公司除定期辦理自行檢查董事會之運作情形，強化董事會職能外，內部稽核人員亦對董事會之運作情形做成稽核報告，以符主管機關之規定。
 - (4) 成立薪酬委員會，以協助董事會執行其職責。

(二) 監察人參與董事會運作情形：

最近年度董事會開會 5 次，監察人出席情形如下：

職稱	姓名	實際列席次數	實際列席率(%)	備註
監察人	董揚光	8	100%	
監察人	嚴慧真	4	50%	
獨立監察人	李鴻琦	8	100%	

其他應記載事項：

1. 監察人之組成及職責：

(1) 監察人與公司員工及股東之溝通情形：監察人透過公司發言人為窗口，作為與員工、股東溝通管道，歷年來運作順暢，可發揮監督功能。

(2) 監察人與內部稽核主管及會計師之溝通情形（例如就公司財務、業務狀況進行溝通之事項、方式及結果等）：本公司召開董事會均請監察人列席參加，故本公司於董事會中報告財務、業務之進行狀況或稽核主管報告內部稽核之查核結果等，監察人均可於會中表示意見。又會計師查核後之財務報告亦均送請監察人核簽，監察人於查閱財務報告時若有意見表示，除先由會計主管說明解釋外，亦可進一步與會計師溝通。

2. 監察人列席董事會如有陳述意見，應敘明董事會日期、期別、議案內容、董事會決議結果以及公司對監察人陳述意見之處理：無。

(三) 公司治理運作情形及其與上市上櫃公司治理實務守則差異情形及原因

項目	運作情形	與上市上櫃公司治理實務守則差異情形及原因
<p>一、公司股權結構及股東權益</p> <p>(一) 公司處理股東建議或糾紛等問題之方式</p> <p>(二) 公司掌握實際控制公司之主要股東及主要股東之最終控制者名單之情形</p> <p>(三) 公司建立與關係企業風險控管機制及防火牆之方式</p>	<p>(一) 由總經理室、發言人或代理發言人處理，必要時委請法律顧問協助。</p> <p>(二) 本公司對持股前十大股東及董監事股東之股權有增減或抵押變動情形，均隨時注意掌握。每月均依主管機關規定申報董監事持股異動情形</p> <p>(三) 本公司訂有「對子公司營運監理作業辦法」及「關係人交易管理辦法」。</p>	<p>符合上市上櫃公司治理實務守則第13條規定。</p> <p>符合上市上櫃公司治理實務守則第19條規定。</p> <p>符合上市上櫃公司治理實務守則第14、15、17條規定。</p>
<p>二、董事會之組成及職責</p> <p>(一) 公司設置獨立董事之情形</p> <p>(二) 定期評估簽證會計師獨立性之情形</p>	<p>(一) 本公司目前設有二席獨立董事，即陳輝雄先生與蕭庭郎先生。</p> <p>(二) 簽證會計師與本公司無利害關係，具有專業性與獨立性，會計師事務所亦不定期更換簽證會計師。</p>	<p>符合上市上櫃公司治理實務守則第24~26條規定。</p> <p>符合上市上櫃公司治理實務守則第29條規定。</p>
<p>三、建立與利害關係人溝通管道之情形</p>	<p>利害關係人如有需要，可透過電話、書信、傳真或電子郵件，本公司將以當時狀況給予適當處理。</p>	<p>符合上市上櫃公司治理實務守則第51~53條規定。</p>
<p>四、資訊公開</p> <p>(一) 公司架設網站，揭露財務業務及公司治理資訊之情形</p> <p>(二) 公司採行其他資訊揭露之方式(如架設英文網站、指定專人負責公司資訊之蒐集及揭露、落實發言人制度、法人說明會過程放置公司網站等)</p>	<p>(一) 本公司已架設網站，並於投資人專區項下揭露財務報告及董事會決議事項。</p> <p>(二) 本公司設有英文網站；總經理室有專人負責公司資訊之蒐集及揭露；發言人及代理發言人運作情形良好。</p>	<p>符合上市上櫃公司治理實務守則第57條規定。</p> <p>符合上市上櫃公司治理實務守則第55~58條規定。</p>

項目	運作情形	與上市上櫃公司治理實務守則差異情形及原因			
五、公司設置提名、薪酬或其他各類功能性委員會之運作情形	已設置薪酬委員會，詳細情形請參閱第30頁。	符合上市上櫃公司治理實務守則第27、28-1條規定。			
六、公司如依據「上市上櫃公司治理實務守則」訂有公司治理實務守則者，請敘明其運作與所訂公司治理實務守則之差異情形：本公司尚未訂定公司治理實務守則，但「上市上櫃公司治理實務守則」相關精神，部分已包含於內部控制制度及各項管理辦法中，且已確實執行，控管功能尚稱健全，未來仍會依其精神繼續訂定相關管理辦法。					
<p>七、其他有助於瞭解公司治理運作情形之重要資訊（如員工權益、僱員關懷、投資者關係、供應商關係、利害關係人之權利、董事及監察人進修之情形、風險管理政策及風險衡量標準之執行情形、客戶政策之執行情形、公司為董事及監察人購買責任保險之情形等）：</p> <p>(一) 員工權益：工會定期召開理監事會議及勞資會議，在重大勞資議題上，由總經理與工會協商以達成共識，確保勞資關係和諧。</p> <p>(二) 僱員關懷：安全的工作環境，定期為員工實施健康檢查，特殊作業的人員及資深員工額外增加其他健診項目，鼓勵並協助員工成立社團並從事各項有益身心的活動，開放溝通管道。</p> <p>(三) 投資者關係：本公司設有發言人、代理發言人及股務窗口，作為公司與股東橋樑。本公司並於網站設有投資人專區，提供投資人相關資訊。</p> <p>(四) 供應商關係：本公司設有供應鏈系統，國內供應商多已利用此平台進行報價、訂單、交貨等作業。</p> <p>(五) 利害關係人之權利：本公司重視股東、客戶、供應商及員工之權益，力求各利害關係人權利之保護及平衡。</p> <p>(六) 董事及監察人進修之情形：本公司鼓勵董事及監察人進修，並視實際情形推薦適當課程予董事及監察人參考。</p>					
職稱	姓名	進修日期	主辦單位	課程名稱	時數
董事	莊國欽	100/04/07	證券暨期貨市場發展基金會	董事與監察人(含獨立)實務進階研討會~【董監事如何宏觀解析公司財務資訊】	3
獨立董事	陳輝雄	100/06/20	會計研究發展基金會	合併報表編製實務研習班	6
獨立董事	蕭庭郎	100/10/20	證券暨期貨市場發展基金會	董事與監察人(含獨立)實務進階研討會~【薪資報酬委員會法律依據說明暨實務運作】	3
董事	王崑崇	100/12/12	證券暨期貨市場發展基金會	董事與監察人(含獨立)實務進階研討會~【董監事如何宏觀解析公司財務資訊】	3
監察人	嚴慧真	100/12/15	證券商業同業公會	透視財務報表的隱藏危機	3

項目	運作情形	與上市上櫃公司治理實務守則差異情形及原因
(七) 風險管理政策及風險衡量標準之執行情形：詳細情形請參閱第91~93頁。 (八) 公司為董事及監察人購買責任保險之情形：本公司已為董事及監察人購買責任保險，投保公司：美商聯邦產物保險股份有限公司，金額：美金壹仟萬元。		
<p>八、如有公司治理自評報告或委託其他專業機構之公司治理評鑑報告者，應敘明其自評（或委外評鑑）結果、主要缺失（或建議）事項及改善情形：無。</p> <p>註一：董事及監察人進修之情形，參考臺灣證券交易所股份有限公司所發布之「上市上櫃公司董事、監察人進修推行要點參考範例」之規定。</p> <p>註二：如為證券商、證券投資信託事業、證券投資顧問事業及期貨商者，應敘明風險管理政策、風險衡量標準及保護消費者或客戶政策之執行情形。</p> <p>註三：所稱公司治理自評報告，係指依據公司治理自評項目，由公司自行評估並說明，各自評項目中目前公司運作及執行情形之報告。</p>		

(四) 公司如有設置薪酬委員會者，應揭露其組成、職責及運作情形：

組成	職責	運作情形
<p>由2名獨立董事及1名專業人士組成。 召集人及主席為獨立董事陳輝雄先生。</p>	<ol style="list-style-type: none"> 1.定期檢討薪資報酬委員會組織規程並提出修正建議。 2.訂定並定期檢討本公司董事、監察人及經理人績效評估與薪資報酬之政策、制度、標準與結構。 3.定期評估並訂定本公司董事、監察人及經理人其個別之薪資報酬。 	<p>一年至少召開2次。 100年12月成立，並召開一次。 101年截至年報刊印日共召開二次。</p>

(五) 履行社會責任情形：

項目	運作情形	與上市上櫃公司企業社會責任實務守則差異情形及原因
<p>一、落實推動公司治理</p> <p>(一) 公司訂定企業社會責任政策或制度，以及檢討實施成效之情形。</p> <p>(二) 公司設置推動企業社會責任專(兼)職單位之運作情形。</p> <p>(三) 公司定期舉辦董事、監察人與員工之企業倫理教育訓練及宣導事項，並將其與員工績效考核系統結合，設立明確有效之獎勵及懲戒制度之情形。</p>	<p>公司目前尚未明訂企業社會責任政策，惟目前已設置各相關委員會，持續推動企業社會責任。</p> <p>本公司已不定期舉辦員工教育訓練，並依工作規則給予獎勵或懲戒。</p>	<p>無</p>
<p>二、發展永續環境</p> <p>(一) 公司致力於提升各項資源之利用效率，並使用對環境負荷衝擊低之再生物料之情形。</p> <p>(二) 公司依其產業特性建立合適之環境管理制度之情形。</p> <p>(三) 設立環境管理專責單位或人員，以維護環境之情形。</p> <p>(四) 公司注意氣候變遷對營運活動之影響，制定公司節能減碳及溫室氣體減量策略之情形。</p>	<p>本公司已委由合格廠商進行廢棄物之回收處理作業。</p> <p>已設置資源回收桶進行資源分類，並不定期對員工進行宣導。</p> <p>由總務負責環境管理，每日皆有專人清掃環境，每月皆有5S環境稽核。</p> <p>實施空調溫度控制、宣導減少電梯使用次數及隨手關燈、推行辦公室無紙化等，有效利用能源以達成節能減碳的目標。</p>	<p>無</p>

項目	運作情形	與上市上櫃公司企業社會責任實務守則差異情形及原因
<p>三、維護社會公益</p> <p>(一) 公司遵守相關勞動法規，保障員工之合法權益，建立適當之管理方法與程序之情形。</p> <p>(二) 公司提供員工安全與健康之工作環境，並對員工定期實施安全與健康教育之情形。</p> <p>(三) 公司制定並公開其消費者權益政策，以及對其產品與服務提供透明且有效之消費者申訴程序之情形。</p> <p>(四) 公司與供應商合作，共同致力提升企業社會責任之情形。</p> <p>(五) 公司藉由商業活動、實物捐贈、企業志工服務或其他免費專業服務，參與社區發展及慈善公益團體相關活動之情形。</p>	<p>不定期參加勞動法規課程，並依需要舉辦勞資協商會議，以確保勞工權益。</p> <p>定期為員工辦理健康檢查，不定期宣導勞工安全衛生管理，並持續藉由勞工安全衛生訓練養成員工緊急應變及安全觀念。</p> <p>設有客訴中心，由專職人員處理客戶申訴問題。</p> <p>設有供應鏈系統，國內供應商利用此平台進行各項作業，並協助供應商提升品質系統。</p> <p>提供各大專院校參觀實習的機會，提供社區居民就業機會。</p>	無
<p>四、加強資訊揭露</p> <p>(一) 公司揭露具攸關性及可靠性之企業社會責任相關資訊之方式。</p> <p>(二) 公司編製企業社會責任報告書，揭露推動企業社會責任之情形。</p>	<p>每年於股東會年報揭露社會責任履行情形，未來將於公司網站揭露。</p> <p>本公司尚未編製企業社會責任報告書。</p>	無
<p>五、公司如依據「上市上櫃公司企業社會責任實務守則」訂有本身之企業社會責任守則者，請敘明其運作與所訂守則之差異情形：本公司尚未訂定上市上櫃公司企業社會責任實務守則。</p>		
<p>六、其他有助於瞭解企業社會責任運作情形之重要資訊（如公司對環保、社區參與、社會貢獻、社會服務、社會公益、消費者權益、人權、安全衛生與其他社會責任活動所採行之制度與措施及履行情形）：</p> <p>環保：履行節能減碳等環境議題。</p> <p>社會貢獻：提供大專院校學生工讀、實習及公司參觀。</p> <p>社會公益：聘僱身心障礙員工、關懷家扶中心弱勢兒童。</p> <p>消費者權益：由專人即時與客戶溝通，並定期舉行客訴會議進行檢討。</p>		
<p>七、公司產品或企業社會責任報告書如有通過相關驗證機構之查證標準，應加以敘明：無。</p>		

- (六) 公司履行誠信經營情形及採行措施：誠信經營守則規劃中。
- (七) 公司如有訂定公司治理守則及相關規章者，應揭露其查詢方式：本公司目前尚未訂定公司治理守則。
- (八) 其他足以增進對公司治理運作情形之瞭解的重要資訊，得一併揭露：本公司已規劃完成投資人專區，提供投資人更多公司運作的資訊。

(九) 內部控制制度執行狀況應揭露下列事項

1. 內部控制聲明書

東台精機股份有限公司

內部控制制度聲明書

日期：101年3月20日

本公司民國一〇〇年度之內部控制制度，依據自行檢查的結果，謹聲明如下：

- 一、本公司確知建立、實施和維護內部控制制度係本公司董事會及經理人之責任，本公司業已建立此一制度。其目的係在對營運之效果及效率(含獲利、績效及保障資產安全等)、財務報導之可靠性及相關法令之遵循等目標的達成，提供合理的確保。
- 二、內部控制制度有其先天限制，不論設計如何完善，有效之內部控制制度亦僅能對上述三項目標之達成提供合理的確保；而且，由於環境、情況之改變，內部控制制度之有效性可能隨之改變。惟本公司之內部控制制度設有自我監督之機制，缺失一經辨認，本公司即採取更正之行動。
- 三、本公司係依據「公開發行公司建立內部控制制度處理準則」(以下簡稱「處理準則」)規定之內部控制制度有效性之判斷項目，判斷內部控制制度之設計及執行是否有效。該「處理準則」所採用之內部控制制度判斷項目，係為依管理控制之過程，將內部控制制度劃分為五個組成要素：1.控制環境，2.風險評估及回應，3.控制作業，4.資訊及溝通，及5.監督。每個組成要素又包括若干項目。前述項目請參見「處理準則」之規定。
- 四、本公司業已採用上述內部控制制度判斷項目，檢查內部控制制度之設計及執行的有效性。
- 五、本公司基於前項檢查結果，認為本公司於民國一〇〇年十二月三十一日的內部控制制度(含對子公司之監督與管理)，包括知悉營運之效果及效率目標達成之程度、財務報導之可靠性及相關法令之遵循有關的內部控制制度等之設計及執行係屬有效，其能合理確保上述目標之達成。
- 六、本聲明書將成為本公司年報及公開說明書之主要內容，並對外公開。上述公開之內容如有虛偽、隱匿等不法情事，將涉及證券交易法第二十條、第三十二條、第一百七十一條及第一百七十四條等之法律責任。
- 七、本聲明書業經本公司民國一〇一年三月二十日董事會通過，出席董事九人中，有零人持反對意見，餘均同意本聲明書之內容，併此聲明。

東台精機股份有限公司

董事長：嚴瑞雄 簽章

總經理：王崑崇 簽章

2. 委託會計師專案審查內部控制制度者，應揭露會計師審查報告：無。

(十) 最近年度及截至年報刊印日止公司及其內部人員依法被處罰、公司對其內部人員違反內部控制制度規定之處罰、主要缺失與改善情形：無。

(十一) 最近年度及截至年報刊印日止，股東會及董事會之重要決議：

會議名稱	開會日期	重要決議
股東會	100.06.15	1. 承認本公司九十九年度決算表冊案。 2. 承認九十九年度盈餘分配案。 3. 通過本公司擬辦理盈餘轉增資發行新股案。 4. 全面改選董事及監察人案。 5. 通過解除董事及其代表人競業禁止案。
董事會	100.06.15	1. 通過推選董事長案。
董事會	100.07.07	1. 通過訂定九十九年度盈餘分配配股配息基準日乙案。
董事會	100.08.23	1. 通過承認民國一〇〇年上半年度財務報告案。 2. 通過更換簽證會計師案。 3. 同意進行土地開發申請案。 4. 通過修正背書保證案－皓騰欣(深圳)背書保證內容變更案。 5. 通過對轉投資－聯勝(薩摩亞)新增背書保證額度案。 6. 通過民國一〇〇年下半年各往來金融機構授信額度到期展期(含新增)案。 7. 通過修正民國一〇〇年度對轉投資公司資金貸與額度案。 8. 通過追認銀行承購應收帳款案。 9. 通過追認金融機構外銷放款額度案。 10. 通過追認金融機構授信額度案。 11. 通過修訂薪資制度案。
董事會	100.09.15	1. 通過修訂買回股份轉讓員工辦法案。
董事會	100.10.20	1. 通過更換簽證會計師案。
董事會	100.12.22	1. 通過一〇一年度營運計畫案。

會議名稱	開會日期	重要決議
		<p>2. 通過訂定本公司薪資報酬委員會組織章程案。</p> <p>3. 通過聘請薪資報酬委員案。</p> <p>4. 通過通過「一〇一年度內部稽核計畫」案。</p> <p>5. 通過撤銷大陸投資－秦皇島雷鑽機案。</p> <p>6. 通過終止投資參與雷射鑽孔機駐廠合作案。</p> <p>7. 通過對轉投資－亞太菁英新增背書保證額度案。</p> <p>8. 通過民國一〇一年度各往來金融機構授信額度到期展期案（含新增）案。</p> <p>9. 同意薪資報酬委員會建議之本公司出勤董事及監察人月薪案。</p> <p>10. 同意薪資報酬委員會建議之本公司獨立董事及獨立職能監察人月薪案。</p> <p>11. 同意薪資報酬委員會建議之本公司薪資制度及董事長、經理人月薪案。</p> <p>12. 同意薪資報酬委員會建議之本公司董事長及經理人年終獎金案。</p>
董事會	101.03.20	<p>1. 通過本公司薪資報酬委員會審議之一〇〇年度董監事酬勞及員工紅利分配案。</p> <p>2. 通過一〇〇年度決算表冊案。</p> <p>3. 通過一〇〇年度盈餘分配案。</p> <p>4. 通過盈餘轉增資發行新股案。</p> <p>5. 通過訂定受理股東提案提名期間及處所案。</p> <p>6. 通過訂定股東常會召開時間、地點及相關事項案。</p> <p>7. 通過修訂「公司章程」案。</p> <p>8. 通過修訂「取得或處分資產處理程序」案。</p> <p>9. 通過修訂「董事會議事規範」案。</p> <p>10. 通過一〇〇年度內部控制制度聲明書案。</p> <p>11. 通過處分轉投資股票案。</p> <p>12. 通過對轉投資－聯勝薩摩亞新增背書保證額度案。</p> <p>13. 通過增訂內部控制制度－「適用國際會計</p>

會議名稱	開會日期	重要決議
		準則之管理辦法」、「會計專業判斷程序、會計政策與估計變動之作業流程」案。 14. 通過修訂內部控制制度—「財務報表編製流程管理作業程序」案。 15. 通過修訂「薪資制度」案。
董事會	101.04.26	1. 承認本公司一〇一一年度第一季財務報表乙案。 2. 同意薪資報酬委員會建議之本公司經理人年度獎金乙案。 3. 通過對轉投資—東鋒新增背書保證額度乙案。 4. 通過追認對應收關係人帳款於6個月轉列其他應收款案乙案。

(十二) 最近年度及截至年報刊印日止董事或監察人對董事會通過重要決議有不同意見且有紀錄或書面聲明者，其主要內容：無。

(十三) 最近年度及截至年報刊印日止，與財務報告有關人士（包括董事長、總經理、會計主管及內部稽核主管等）辭職解任情形之彙總：無。

四、會計師公費資訊

會計師公費資訊級距表

會計師事務所名稱	會計師姓名		查核期間	備註
冠恆聯合會計師事務所	萬益東	賴信忠	100/1/1-100/06/30	因事務所內部調整，民國100年第三季、第四季調整為萬益東及張倩綾
冠恆聯合會計師事務所	萬益東	張倩綾	100/1/1-100/09/30	
冠恆聯合會計師事務所	萬益東	張倩綾	100/1/1-100/12/31	

註：本年度本公司若有更換會計師或會計師事務所者，應請分別列示其查核期間，及於備註欄說明更換原因。

金額單位：新臺幣仟元

金額級距		公費項目	審計公費	非審計公費			合計
				工商登記	其他(註)	小計	
1	低於 2,000 仟元		1,520	102	113	215	1,735
2	2,000 仟元 (含) ~4,000 仟元		-				-
3	4,000 仟元 (含) ~6,000 仟元		-				-
4	6,000 仟元 (含) ~8,000 仟元		-				-
5	8,000 仟元 (含) ~10,000 仟元		-				-
6	10,000 仟元 (含) 以上		-				-

註.財報打字裝訂費

(一) 給付簽證會計師、簽證會計師所屬事務所及其關係企業之非審計公費為審計公費之四分之一以上者，應揭露審計與非審計公費金額及非審計服務內容：無。

(二) 更換會計師事務所且更換年度所支付之審計公費較更換前一年度之審計公費減少者，應揭露更換前後審計公費金額及原因：不適用。

(三) 審計公費較前一年度減少達百分之十五以上者，應揭露審計公費減少金額、比例及原因：不適用。

五、更換會計師資訊：

(一) 關於前任會計師

更換日期	民國一〇〇年十月二十日		
更換原因及說明	冠恆聯合會計師事務所因賴信忠會計師離職，改由該事務所張倩綾會計師繼任		
說明係委任人或會計師終止或不接受委任	當事人	會計師	委任人
	情況	不適用	
	主動終止委任		
不再接受(繼續)委任			
最新兩年內簽發無保留意見以外之查核報告書意見及原因	會計師對 100 年及 99 年查核報告簽發修正式無保留意見，係因部分採權益法評價之長期股權投資及其投資損益金額，係依其他會計師之查核報告。		
與發行人有無不同意見	有	會計原則或實務	
		財務報告之揭露	
		查核範圍或步驟	
		其他	
	無	✓	
	說明		
其他揭露事項 (本準則第十條第五款第一目第四點應加以揭露者)	不適用		

(二) 關於繼任會計師

事務所名稱	冠恆聯合會計師事務所
會計師姓名	張倩綾
委任之日期	民國一〇〇年十月二十日
委任前就特定交易之會計處理方法或會計原則及對財務報告可能簽發之意見諮詢事項及結果	不適用
繼任會計師對前任會計師不同意見事項之書面意見	不適用

(三) 前任會計師對本準則第十條第五款第一目及第二目第三點事項之復函：不適用。

六、公司之董事長、總經理、負責財務或會計事務之經理人，最近一年內曾任職於簽證會計師所屬事務所或其關係企業者：無。

七、最近年度及截至年報刊印日止，董事、監察人、經理人及持股比例超過百分之十之股東股權移轉及股權質押變動情形

(一) 董事、監察人、經理人及大股東股權變動情形

職稱 (註1)	姓名	100年度		當年度截至4月30日止	
		持有股數 增(減)數	質押股數 增(減)數	持有股數 增(減)數	質押股數 增(減)數
董事長	嚴瑞雄	352,798	0	0	0
董事	莊國欽	114,194	0	(1,518,000)	0
董事	郭火城	175,671	0	0	0
董事	劉昌華	206,884	0	0	0
董事	三新股份有 限公司	521,225	0	0	(4,000,000)
董事	東英投資(股) 公司	256,595	(600,000)	0	0
董事	陳輝雄	0	0	0	0
董事	蕭庭郎	0	0	0	0
監察人	董揚光	144,190	0	0	0
監察人	嚴慧真	89,998	0	0	0
監察人	李鴻琦	0	0	0	0
總經理	王崑崇	30,370	0	0	0
副總經理	徐有德	(401,287)	(644,991)	(61,000)	0
協理	謝登財	34,718	0	0	0
協理	王森茂	62,186	0	(43,000)	0
協理	鄭進騫	35,246	0	0	0
協理	汪老生	33,756	0	0	0

註1：持有公司股份總額超過百分之十之股東。

註2：股權移轉或股權質押之相對人為關係人者，尚應填列下表。

(二) 股權移轉之相對人為關係人者：無此情形。

姓名 (註1)	股權移轉原因 (註2)	交易日期	交易相對人	交易相對人與公司、董事、 監察人及持股比例超過百分 之十股東之關係	股數	交易 價格
莊國欽	處分 (贈與)	101.03.12	莊邱淑惠	配偶	1,500,000	0

註1：係填列公司董事、監察人、經理人及持股比例超過百分之十股東姓名。

註2：係填列取得或處分。

(三) 股權質押之相對人為關係人者：無此情形。

八、持股比例占前十名之股東，其相互間為財務會計準則公報第六號關係人或為配偶、二親等以內之親屬關係之資訊：

101年04月07日

姓名(註1)	本人持有股份		配偶、未成年子女持有股份		利用他人名義合計持有股份		前十大股東相互間具有財務會計準則公報第六號關係人或為配偶、二親等以內之親屬關係者，其名稱或姓名及關係。(註3)		備註
	股數	持股比率	股數	持股比率	股數	持股比率	名稱(或姓名)	關係	
三新投資(股)公司 嚴華洲	17,029,576 750,739	7.67% 0.34%	0 91,427	0 0.04%	0	0	林秀慧 三新股份 嚴瑞雄 鄭麗蕙 嚴包素英	與負責人為二親等以內親屬 董事長同一人 與負責人為二親等以內親屬、公司監察人 與負責人為配偶 與負責人為二親等以內親屬	
瑞秀投資(有)公司 林秀慧	7,469,564 278,485	3.36% 0.13%	0 4,762,780	0 2.14%	0	0	嚴華洲 嚴瑞雄 鄭麗蕙 嚴包素英	與負責人為二親等以內親屬 與負責人為配偶 與負責人為二親等以內親屬 與負責人為二親等以內親屬	
三新(股)公司 嚴華洲	7,036,545 750,739	3.17% 0.34%	0 91,427	0 0.04%	0	0	三新投資 林秀慧 嚴瑞雄 鄭麗蕙 嚴包素英	董事長同一人 與負責人為二親等以內親屬 與負責人為二親等以內親屬、公司監察人 與負責人為配偶 與負責人為二親等以內親屬	
嚴瑞雄	4,762,780	2.14%	278,485	0.13%	0	0	三新投資 嚴華洲 林秀慧 三新股份 鄭麗蕙 嚴包素英	公司監察人 二親等以內親屬 配偶 公司監察人 二親等以內親屬 與負責人為二親等以內親屬	

姓名(註1)	本人持有股份		配偶、未成年子女持有股份		利用他人名義合計持有股份		前十大股東相互間具有財務會計準則公報第六號關係人或為配偶、二親等以內之親屬關係者，其名稱或姓名及關係。(註3)		備註
	股數	持股比率	股數	持股比率	股數	持股比率	名稱(或姓名)	關係	
瑟正璐投資(有)公司 鄭麗蕙	4,082,310 91,427	1.84% 0.04%	0 750,739	0 0.34%	0 0	0 0	嚴華洲 林秀慧 嚴瑞雄 嚴包素英	與負責人為配偶 與負責人為二親等以內親屬 與負責人為二親等以內親屬 與負責人為二親等以內親屬	
素英投資(股)公司 嚴包素英	3,790,734 1,712	1.71% 0	0 0	0 0	0 0	0 0	嚴華洲 林秀慧 嚴瑞雄 鄭麗蕙	與負責人為二親等以內親屬 與負責人為二親等以內親屬 與負責人為二親等以內親屬 與負責人為二親等以內親屬	
宇銘投資(股)公司 莊慧美	3,489,145 0	1.57% 0	0 0	0 0	0 0	0 0	無	無	
東英投資(股)公司 王森茂	3,089,044 679,516	1.39% 0.31%	0 127,256	0 0.06%	0 0	0 0	無	無	
劉昌華	2,792,938	1.26%	0	0	0	0	無	無	
郭火城	2,371,565	1.07%	1,581,036	0.71%	0	0	無	無	

註1：應將前十名股東全部列示，屬法人股東者應將法人股東名稱及代表人姓名分別列示。

註2：持股比例之計算係指分別以自己名義、配偶、未成年子女或利用他人名義計算持股比率。

註3：將前揭所列示之股東包括法人及自然人，應揭露彼此間之關係。

九、公司、公司之董事、監察人、經理人及公司直接或間接控制之事業對同一轉投資事業之持股數，並合併計算綜合持股比例

單位：股；%

轉投資事業 (註)	本公司投資		董事、監察人、經理人及直接或間接控制事業之投資		綜合投資	
	股數	持股比例	股數	持股比例	股數	持股比例
榮田精機(股)公司	18,254,424	52.00	—	—	18,254,424	52.00
亞太菁英(股)公司	20,570,200	99.69	—	—	20,570,280	99.69
東擘精密(股)公司	700,000	66.67	—	—	700,000	66.67
東鋒機械自動化(股)公司	1,200,000	80.00	—	—	1,200,000	80.00
Union Top Industrial (SAMOA) Limited	16,465,400	100.00	—	—	16,465,400	100.00
東昱精機(上海)有限公司	—	—	—	100.00	—	100.00
蘇州東昱精機有限公司	—	—	—	100.00	—	100.00
上海東台鑫貿易有限公司	—	—	—	100.00	—	100.00
美國東台有限公司	100	100.00	—	—	100	100.00
馬來西亞東台有限公司	—	80.00	—	—	—	80.00
歐洲東台有限公司	9,000	100.00	—	—	9,000	100.00
東歐東台有限公司	—	—	—	100.00	—	100.00
泰國東台有限公司	—	49.00	—	—	—	49.00
晉奕科技(股)公司	2,800,000	70.00	—	—	2,800,000	70.00
Time Trade International Limited	—	—	—	70.00	—	70.00
晉奕精密機械(上海)有限公司	—	—	—	70.00	—	70.00
Great Pursuit Limited	1,375,000	55.00	—	—	1,375,000	55.00
皓騰欣電子(深圳)有限公司	—	—	—	55.00	—	55.00
譚泰精機(股)公司	5,200,000	52.00	—	—	5,200,000	52.00
東台精機ジャパン株式会社	100	100.00	—	—	100	100.00

註：係公司之長期投資。

肆、募資情形

一、資本及股份

(一) 股本來源

年月	發行價格	核定股本		實收股本		備註			
		股數 (仟股)	金額 (仟元)	股數 (仟股)	金額 (仟元)	股本來源(仟股)		現金以 以外之財 抵充股款 者	其他
91.08	10	110,000	1,100,000	66,226	662,256	盈餘轉增資 員工紅利轉增資	4,573 686	無	註 1
92.09	10	110,000	1,100,000	72,186	721,857	盈餘轉增資 員工紅利轉增資	5,298 662	無	註 2
93.05	10	110,000	1,100,000	83,247	832,470	國內無擔保 可轉換公司債	11,061	無	
93.06	10	110,000	1,100,000	84,821	848,210	國內無擔保 可轉換公司債	1,574	無	
93.09	10	110,000	1,100,000	99,135	991,345	盈餘轉增資 員工紅利轉增資	12,723 1,590	無	註 3
94.09	10	140,000	1,400,000	118,652	1,186,516	盈餘轉增資 員工紅利轉增資	17,349 2,169	無	註 4
94.12	10	140,000	1,400,000	130,652	1,306,516	現金增資	12,000	無	註 5
95.06	10	200,000	2,000,000	145,350	1,453,499	盈餘轉增資 員工紅利轉增資	13,065 1,633	無	註 6
96.08	10	200,000	2,000,000	161,702	1,617,018	盈餘轉增資 員工紅利轉增資	14,535 1,817	無	註 7
97.01	10	200,000	2,000,000	171,702	1,717,018	現金增資	10,000	無	註 8
97.08	10	200,000	2,000,000	190,877	1,908,774	盈餘轉增資 員工紅利轉增資	17,045 2,131	無	註 9
98.08	10	250,000	2,500,000	206,902	2,069,023	盈餘轉增資 員工紅利轉增資	14,181 1,844	無	註 10
100.04	10	250,000	2,500,000	205,650	2,056,503	庫藏股註銷	-1,252	無	註 11
100.08	10	250,000	2,500,000	222,059	2,220,587	盈餘轉增資	16,409	無	註 12

註 1：財政部證券暨期貨管理委員會(91)台財證(一)第 0910136462 號函核准。

註 2：財政部證券暨期貨管理委員會(92)台財證(一)第 0920128785 號函核准。

註 3：行政院融監督管理委員會金管證一第 0930132017 號函核准。

註 4：行政院融監督管理委員會金管證一第 0940127303 號函核准。

註 5：行政院融監督管理委員會金管證一第 0940154204 號函核准。

註 6：行政院融監督管理委員會金管證一第 0950127327 號函核准。

註 7：行政院融監督管理委員會金管證一第 0960032752 號函核准。

註 8：行政院融監督管理委員會金管證一第 0960053821 號函核准。

註 9：行政院融監督管理委員會金管證一第 0970033412 號函核准。

註 10：行政院融監督管理委員會金管證一第 0980032644 號函核准。

註 11：南部科學工業園區管理局南商字第 1000008014 號函核准。

註 12：南部科學工業園區管理局南商字第 1000019557 號函核准。

101 年 4 月 07 日 單位：仟股

股 種	核 定 股 本			備註
	流通在外股份(上市股票)	未發行股份	合計	
普通股	222,059	27,941	250,000	

註：請註明該股票是否屬上市或上櫃公司股票（如為限制上市或上櫃買賣者，應予加註）。

(二) 股東結構

101 年 04 月 07 日

股東結構 數量	政府機構	金融機構	其他法人	個人	外國機構 及外人	合計
人 數	3	10	56	17,164	68	17,301
持有股數	1,593,573	2,448,404	54,672,395	152,334,914	11,009,408	222,058,694
持股比例	0.72%	1.10%	24.62%	68.60%	4.96%	100%

註：第一上市（櫃）公司及興櫃公司應揭露其陸資持股比例；陸資係指大陸地區人民來臺投資許可辦法第 3 條所規定之大陸地區人民、法人、團體、其他機構或其於第三地區投資之公司。

(三) 股權分散情形（本公司未發行特別股）

每股面額十元

101 年 4 月 07 日

持股分級	股東人數	持有股數	持股比例
1 至 999	4,192	1,015,967	0.46%
1,000 至 5,000	8,994	19,502,090	8.78%
5,001 至 10,000	1,941	14,434,163	6.50%
10,001 至 15,000	713	8,551,766	3.85%
15,001 至 20,000	369	6,619,615	2.98%
20,001 至 30,000	383	9,335,860	4.20%
30,001 至 40,000	161	5,598,286	2.52%
40,001 至 50,000	122	5,500,418	2.48%
50,001 至 100,000	219	15,383,941	6.93%
100,001 至 200,000	98	13,417,159	6.04%
200,001 至 400,000	47	12,570,058	5.66%
400,001 至 600,000	13	6,260,467	2.82%
600,001 至 800,000	14	9,677,844	4.36%
800,001 至 1,000,000	5	4,546,829	2.05%
1,000,001 以上	30	89,644,231	40.37%
合 計	17,301	222,058,694	100.00%

(四) 主要股東名單

101 年 4 月 07 日

主要股東名稱	股份	持有股數	持股比例
三新投資股份有限公司		17,029,576	7.67%

列明股權比例達百分之五以上之股東或股權比例占前十名之股東名稱、持股數額及比例

(五) 最近二年度每股市價、淨值、盈餘、股利及相關資料

項目	年度		99 年	100 年	101 年第一季 (註 8)
	每股市價 (註1)	最 高		44.30	53.30
最 低			23.70	22.35	23.35
平 均			30.54	37.43	30.23
每股淨值 (註2)	分 配 前		21.84	21.96	22.09
	分 配 後		20.46	未經股東 會確定	-
每股盈餘	加權平均股數		205,105	222,059	222,059
	每 股 盈 餘 (註3)		2.95	2.60	0.25
每股股利	現 金 股 利		1.20	1.20	-
	無償 配股	盈餘配股	0.80	0.20	-
		資本公積配股	0	0	-
	累積未付股利 (註4)		0	0	-
投資報酬分析	本 益 比 (註5)		10.35	14.40	-
	本 利 比 (註6)		25.45	31.19	-
	現金股利殖利率 (註7)		3.93	3.21	-

* 若有以盈餘或資本公積轉增資配股時，並應揭露按發放之股數追溯調整之市價及現金股利資訊。

註 1：列示各年度普通股最高及最低市價，並按各年度成交值與成交量計算各年度平均市價。

註 2：請以年底已發行之股數為準並依據次年度股東會決議分配之情形填列。

註 3：如有因無償配股等情形而須追溯調整者，應列示調整前及調整後之每股盈餘。

註 4：權益證券發行條件如有規定當年度未發放之股利得累積至有盈餘年度發放者，應分別揭露截至當年度止累積未付之股利。

註 5：本益比 = 當年度每股平均收盤價 / 每股盈餘。

註 6：本利比 = 當年度每股平均收盤價 / 每股現金股利。

註 7：現金股利殖利率 = 每股現金股利 / 當年度每股平均收盤價。

註 8：每股淨值、每股盈餘應填列截至年報刊印日止最近一季經會計師查核（核閱）之資料；其餘欄位應填列截至年報刊印日止之當年度資料。

(六) 公司股利政策及執行狀況

1. 公司股利政策

本公司年度總決算如有盈餘，應先提繳稅款，彌補以往虧損，並提百分之十為法定盈餘公積，但法定盈餘公積已達資本總額時，不在此限。次依法令規定提列特別盈餘公積後，列為當年度所餘盈餘，連同以前年度未分配盈餘，作為可供分配之盈餘，由董事會擬具盈餘分配案，提請股東會決議。其中董監事酬勞不高於當年度所餘盈餘百分之五，員工紅利不得低於當年度所餘盈餘百分之一，且其對象包括本公司及從屬公司員工。

本公司配合整體環境及產業成長特性，配合公司長期財務規劃、以求永續經營、穩定經營發展，並考量平衡穩定之股利政策，將視投資資金需求及每股盈餘之稀釋程度，適度採取股利政策，其分派步驟如下：

- (1) 決定最佳之資本預算。
- (2) 決定滿足前項資本預算所需融通之資金。
- (3) 決定所需融通之資金多少由保留盈餘予以支應。
- (4) 可供分配盈餘視營運需要保留適當額度後，得以股利分配予股東，但現金股利以不少於全部股利發放金額的百分之五十為原則。

2. 本次股東會擬議股利分派情形：以未分配盈餘分配現金股利每股 1.2 元、股票股利每股 0.2 元。

3. 預期股利政策重大變動：無。

(七) 本次股東會擬議之無償配股對公司營業績效及每股盈餘之影響：未公告財務預測，不適用。

(八) 員工分紅及董事、監察人酬勞

1. 公司章程所載員工分紅及董事、監察人酬勞之成數或範圍：其中董監事酬勞不高於當年度所餘盈餘百分之五，員工紅利不得低於當年度所餘盈餘百分之一，且其對象包括本公司及從屬公司員工。

2. 本期估列員工紅利及董事、監察人酬勞金額之估列基礎、配發股票紅利之股數計算基礎及實際配發金額若與估列

數有差異時之會計處理：若與估列數有差異時則列為民國101年度損益。

3. 董事會通過之擬議配發員工分紅等資訊

(1) 配發員工現金紅利、股票紅利及董事、監察人酬勞金額：

單位：新台幣元

	金額
員工現金紅利	48,000,000
員工股票紅利	無
董事、監察人酬勞	11,880,000

(2) 擬議配發員工股票紅利金額及占本期稅後純益及員工紅利總額合計數之比例：不適用。

(3) 考慮擬議配發員工紅利及董事、監察人酬勞後之設算每股盈餘：不適用。

4. 前一年度員工分紅及董事、監察人酬勞之實際配發情形

(包括配發股數、金額及股價)、其與認列員工分紅及董事、監察人酬勞有差異者並應敘明差異數、原因及處理情形

單位：新台幣仟元/仟股

	實際配發	擬配發	差異數	差異原因
員工現金紅利	50,000	50,000	0	無
員工股票紅利				
(1) 股數	0	0	0	無
(2) 金額	0	0	0	無
董事、監察人酬勞	12,000	12,000	0	無

(九) 公司買回本公司股份情形

101年4月30日

買回期次	第一次	第二次
買回目的	轉讓予員工	轉讓予員工
買回期間	97.02.14~97.03.28	97.11.03~97.12.25
買回區間價格	32元~50元	18元~30元
已買回股份種類及數量	普通股 1,252,000 股	普通股 545,000 股
已買回股份金額	新台幣 45,944,557 元	新台幣 9,934,382 元
已辦理銷除及轉讓之股份數量	1,252,000 股	545,000 股
累積持有本公司股份數量	0 股	0 股
累積持有本公司股份數量占已發行股份總數比率(%)	0	0

二、公司債辦理情形：無。

三、特別股辦理情形：無。

四、海外存託憑證辦理情形：無。

五、員工認股權憑證辦理情形：無。

六、併購或受讓他公司股份發行新股辦理情形：無。

七、資金運用計畫執行情形：無。

伍、營運概況

一、業務內容

(一) 業務範圍：

1. 所營業務之主要內容：

- (1) 各種工作母機械工具與電腦組件(電腦數值控制器、數值控值仿削式銼床控制器、印刷電路基板、程式控制器)之製造加工及銷售業務。
- (2) 電腦數值控制車床、切削中心機之製造與銷售。
- (3) 航太工業零組件、汽車、機車零組件、家電用零組件設計、製造買賣。
- (4) 各種模具設計製造買賣。
- (5) 前各項產品及零配件之進出口貿易業務。
- (6) 代理國內外前各項產品之經銷報價及投標業務。
- (7) TFT 設備及其相關零組件。
- (8) 光電產業設備之 ODM 及加工件之生產。

2. 所營業務之營業比重：

單位：新台幣仟元；%

年度 產品項目	100 年度	
	金額	%
PCB 鑽孔機/成型機	1,252,656	18.97
綜合切削中心機	3,216,187	48.71
CNC 車床	1,431,157	21.68
其他及維修收入	441,686	6.69
光電產品	5,067	0.08
單能機	0	0
專用機	235,981	3.57
機械其他	73,323	1.11
退回及折讓	(54,007)	(0.82)
合 計	6,602,050	100.00

3. 公司目前之商品項目：

主要產品	用 途
光電產品	以數值控制系統、搭配人機介面、快速定位系統、影像處理系統及搬送機構等組件，可從事FPD 面板及半導體等相關產業之製程設備。
PCB 鑽孔機/ 成型機/鐳射 鑽孔機	<p>以數值控制單元配合高速主軸、自動夾持、自動換刀、自動偵測等機構組件，可從事印刷電路板之鑽孔/成型。該產品由於結構剛性高、速度快、穩定性佳，適合高層印刷電路板微小孔徑之高效率加工。</p> <p>利用二氧化碳雷射源聚焦在印刷電路板上，將材料汽化移除達到鑽孔功能。配合掃描頭掃瞄可高速鑽孔加工，光學系統設計可使用單一雷射源達成雙軸加工功能，適合小型多層印刷電路板微小孔徑之高效率加工。</p>
專用機	<p>因應大量生產功能，以滑台配合特殊主軸箱及夾治具裝置，可從事鉗孔、攻牙、搪孔、拉孔等功能，主要用於高精密，大批量之零件加工。</p> <p>以數值控制方式，配合換刀機構及高轉速主軸，可從事高速鉗孔功能，該項產品主要用於印刷電路板(單、雙面板、多層板、軟性電路板)高速鉗孔。</p>
CNC 車床	以數值控制單元配合換刀機構或刀具台之裝置，可從事旋削、中孔之鉗孔、搪孔、攻牙等功能，該項產品主要用於高精密金屬零件加工，可快速切削金屬，非金屬圓形工作物。
綜合切削中心 機	以數值程序控制配有刀庫以及換刀裝置可從事銑削、鑽孔、搪孔、攻牙等功能稱之，該項產品主要用於高精密金屬零件加工，可快速切削高精密金屬零件，適合高剛性、重切削加工。

4. 計畫開發之新商品：東台於 2011 年~研發的機種如下

NO	型號或類別	機種名稱或功能
1	TBF-160	落地式臥式搪銑綜合加工機
2	TBT-160	工作台式臥式搪銑綜合加工機
3	HG-1250Q	工作台式臥式搪銑綜合加工機
4	QVM-610AII+APC	立式鑽孔攻牙機附交換台
5	GT630-5AX	天車式五軸加工中心機
6	QVM-3000	長行程動柱式加工中心機
7	工具機增值性功能	機械操作安全之[3D 干涉防碰撞]機能
8		工具機壽命預診機能
9		工具機智能化應用專案
10	生醫產業	雷射快速製造(RM)
11		雷射飛秒加工
12		超音波振動加工

(二) 產業概況

1. 產業現況與發展：

(1) 生產金額 927 億美元，增加 34.7%

美國 Gardner 雜誌社 2012 年 2 月份發表世界工具機國家別的排名順位，2011 年世界主要 28 個工具機生產國生產金額(切削型+成型型)為 927 億美元，比前 1 年增加 34.7%(以美元換算、速報值)。這比 2008 年當時生產金額還要來的高，刷新了過去最高記錄。不僅亞洲市場暢旺，歐美市場也有所回復的情形，因此、2012 年可以說是值得期待的 1 年。

產值刷新最高記錄

2011 年世界工具機的生產金額為 927 億 4,470 萬美元。比 2008 年的表現還好，刷新了過去最高記錄。其中切削型工具機金額為 673 億 1,420 萬美元，成型型工具機為 254 億 3,040 萬美元。

中國雖然實施金融緊縮政策，但依然維持成長的趨勢。2011 年中國工具機的生產金額為 276 億 8,000 萬美元。比 10 年增加 32%，已經是連續 3 年世界第 1 位。佔前全體的 30%左右。產值第 2 位的是日本金額為 183 億 5,310 萬美元。比 10 年增加 53%。

■ 2011年世界工具機生產金額

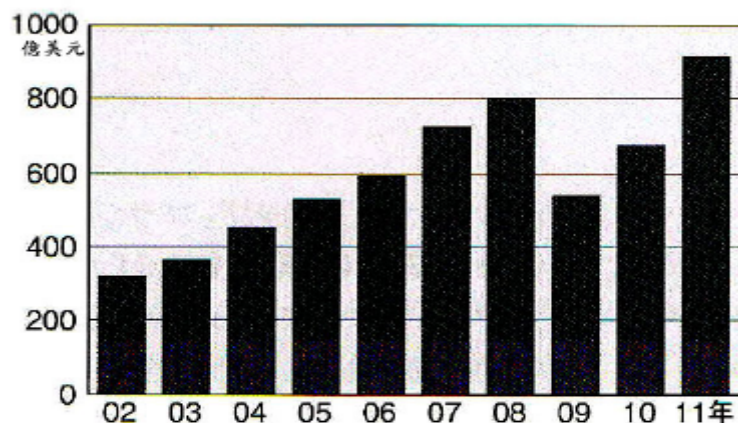
(單位:百萬美元)

	2011年(速報值)			2010年(確報值)	前1年比 成長率 (美元換算)
	合計	切削	成形	合計	
1 中國	27,680.0	19,099.2	8,580.8	20,910.0	32%
2 日本	18,353.1	16,334.3	2,018.8	11,971.4	53%
3 德國	13,494.7	9,986.1	3,508.6	9,488.8	42%
4 義大利	6,232.6	3,054.0	3,178.6	5,017.9	24%
5 韓國	5,641.0	3,892.3	1,748.7	4,498.0	25%
6 台灣	5,000.0	4,000.0	1,000.0	3,877.0	29%
7 美國	4,161.1	3,037.6	1,123.5	3,340.1	25%
8 瑞士	3,462.7	2,908.7	554.0	2,395.2	45%
9 西班牙	1,053.3	674.1	379.2	836.9	26%
10 奧地利	1,001.8	541.0	460.8	844.0	19%
11 法國	930.7	567.7	363.0	662.2	41%
12 巴西	873.4	707.5	165.9	837.4	4%
13 土耳其	668.0	167.0	501.0	555.0	20%
14 西班牙	658.0	473.8	184.2	507.2	30%
15 加拿大	639.3c	383.6	255.7	546.8c	17%
16 印度	576.0	501.1	74.9	512.0	13%
17 捷克	446.0	356.8	89.2	372.0	20%
18 荷蘭	400.7	80.1	320.6	317.8	26%
19 比利時	375.6	75.1	300.5	298.0	26%
20 俄羅斯	263.0	107.8	155.2	219.0	20%
21 瑞典	218.4	83.0	135.4	207.9	5%
22 芬蘭	166.9	33.4	133.5	135.1	24%
23 墨西哥	122.4c	71.0	51.4	165.5c	-26%
24 澳洲	100.9	86.8	14.1	113.6	-11%
25 丹麥	76.5	30.6	45.9	72.8	5%
26 葡萄牙	73.7	15.5	58.2	66.2	11%
27 羅馬尼亞	42.5u	30.2	12.3	42.5	0%
28 阿根廷	32.3	16.2	16.2	29.0	11%
合計	92,744.7	67,314.2	25,430.4	68,839.3	34.7%
● 地區別佔有率	2011年	2010年			
亞洲, ASEAN	57,351.0	41,882.0	36.9%		
*CECIMO(西歐)	28,591.6	21,222.0	35%		
南北美	5,828.5	4,918.8	19%		

資料: METALWORKING Insiders' Report/Gardner Publications, Inc.

(2) 就區域別來看，亞洲以及東南亞國協產值為 573 億 5,100 萬美元，佔全體的 61.8%，這與 10 年幾乎接近的情形。歐洲工具機工業連盟 CECIMO 的加盟國家，2011 年產值為 285 億 9,160 萬美元，比 10 年增加 34.7%。其中德國、瑞士、法國都有 40% 以上的高成長表現使得歐洲共同市場全體轉為正成長。市場佔有率減少 2% 的跌落到 30.8%。美洲市場產值為 58 億 2,850 萬美元，比前 1 年增加 18.5%，佔全體的 6.3%。

■ 世界工具機生產金額統計(切削+成形)



■切削型生產金額 TOP10

	2011 年
1. 中國	19,099.2
2. 日本	16,334.3
3. 德國	9,986.1
4. 台灣	4,000.0
5. 韓國	3,892.3
6. 義大利	3,054.0
7. 美國	3,037.6
8. 瑞士	2,908.7
9. 巴西	707.5
10. 西班牙	674.1

(3) 就 2011 年切削型工具機的前 5 位來看，第 1 名是中國產值為 190 億美元，比 10 年增加 30.9%，連續 3 年保持世界第 1 位。第 2 位是日本產值是 163 億美元，比 10 年增加 55.0%，第 3 位是德國產值是 99 億美元，比 10 年增加 36.6%，第 4 位是台灣產值 40 億美元，比 10 年增加 36.6%。機械性能，以及成本性價比很高。第 5 位是韓國產值為 38 億美元，比 10 年增加 25.4%。

(4) 工具機進口，中國連續 9 年世界第 1

2011 年工具機的出口金額為 454 億 8,350 萬美元。比前 1 年增加 37.3%。日本出口金額為 113 億美元，比 10 年增加 51%，連續 2 年世界第 1。成長幅度也是最大的情形。第 2 位是德國出口金額為 94 億美元，比 10 年增加 41%。第 3 位是義大利出口金額為 44 億美元，比 10 年增加 37%。西班牙為 91 億美元，比前 1 年增加 43%，順位也從第 10 位進給到第 9 位，比利時出口金額為 87 億美元，比前 1 年增加 36%，排名第 10 位。

■ 國別輸出額

(單位:百萬美元)

	2011年	2010年	前1年比 成長率 (美元換算)	生產高比 (2011)
1 日本	11,380.6	7,517.2	51%	62%
2 德國	9,460.2	6,721.0	41%	70%
3 義大利	4,451.9	3,260.5	37%	71%
4 台灣	4,000.0	2,960.0	35%	80%
5 瑞士	2,955.1	2,058.7	44%	85%
6 中國	2,380.0	1,850.0	29%	9%
7 韓國	2,301.0	1,678.0	37%	41%
8 美國	1,874.0	1,559.6	20%	45%
9 西班牙	918.9	641.2	43%	87%
10 比利時	870.9	642.3	36%	232%
11 奧地利	820.3	743.6	10%	82%
12 英國	818.5	629.7	30%	124%
13 法國	747.1	513.8	45%	80%
14 荷蘭	484.1	401.3	21%	121%
15 捷克	473.0	441.0	7%	106%
16 土耳其	413.0	380.8	8%	62%
17 加拿大	266.2 C	264.6 C	1%	42%
18 瑞典	179.5	213.2	-16%	82%
19 芬蘭	139.1	112.6	24%	83%
20 巴西	107.8	100.4	7%	12%
21 丹麥	96.0	91.4	5%	125%
22 羅馬尼亞	85.2 U	85.2	0%	200%
23 澳洲	78.0	87.7	-11%	77%
24 俄羅斯	64.0	60.0	7%	4%
25 葡萄牙	50.1	43.7	15%	68%
26 墨西哥	30.6 C	41.4 C	-26%	25%
27 印度	28.0	22.0	27%	5%
28 阿根廷	10.4	11.0	-5%	32%
合計	45,483.5	33,131.9	37.3%	—

2011 年進口總金額為 378 億 9,950 億美元，比前 1 年增加 37.3%。中國已經是連續 9 年世界第 1 位，進口金額為 130 億美元。比 10 年增加 39%，但比 09 年的增加 54% 之增幅減少第 2 位是美國的 43 億美元，比前 1 年增加 71%。這也是 28 個統計國家中增幅最高的 1 個國家。第 3 位是德國的 29 億美元，比前 1 年增加 53%，轉為正成長。第 4 位是印度的 18 億美元，比前 1 年增加 40%，是從第 5 位提昇 1 位。巴西也是從第 9 位提升到第 7 位的情形。另一方面、俄羅斯從第 6 位落到第 9 位，台灣也從第 10 位落到第 12 位。日本進口金額為 6 億美元，但比前 1 年增加 49% 的大幅成長，但仍然保持第 17 位。

■ 国別輸入額

(單位:百萬美元)

	2011年	2010年	對前1年比 成長率 (美元換算)	消費高比 (2011)
1 中国	13,070.0	9,420.0	39%	34%
2 美國	4,324.8	2,532.9	71%	65%
3 德國	2,921.5	1,909.7	53%	42%
4 印度	1,804.0	1,285.0	40%	77%
5 韓國	1,791.0	1,444.0	24%	35%
6 墨西哥	1,269.1 C	936.3 C	36%	93%
7 巴西	1,224.4	1,124.3	9%	62%
8 義大利	1,182.5	915.1	29%	40%
9 俄羅斯	1,118.0	1,006.0	11%	85%
10 土耳其	1,030.0	690.7	49%	80%
11 法國	998.9	701.9	42%	84%
12 台灣	800.0	706.0	13%	44%
13 比利時	797.2	597.3	33%	264%
14 加拿大	770.5 C	566.5 C	36%	67%
15 瑞士	733.1	514.0	43%	59%
16 英國	722.2	544.6	33%	129%
17 日本	648.0	435.6	49%	9%
18 奧地利	450.6	345.9	30%	71%
19 荷蘭	411.8	340.4	21%	125%
20 瑞典	333.9	264.9	26%	90%
21 捷克	318.0	199.0	60%	109%
22 西班牙	317.2	277.7	14%	70%
23 羅馬尼亞	285.7 U	285.7	0%	118%
24 阿根廷	189.6	128.3	48%	90%
25 澳洲	144.0	195.1	-26%	86%
26 芬蘭	100.2	86.1	16%	78%
27 葡萄牙	80.7	92.7	-13%	77%
28 丹麥	62.6	59.6	5%	145%
合計	37,899.5	27,605.3	37.3%	—

資料: METALWORKING Insiders' Report/Gardner Publications, Inc.

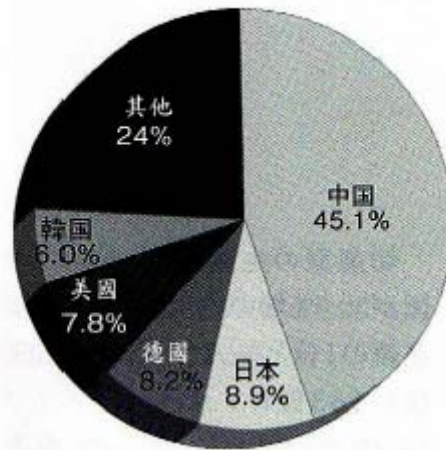
工具機的貿易順差日本是第1位的107億美元。第2位是德國的65億美元，第3位是義大利的32億美元。中國的出口雖然有所增加，但趕不上進口金額，工具機的逆差從73億美元，增加到106億美元。

(5) 消費金額，日本4年未有的第2位

2011年消費金額(生產金額+出口金額-出口金額)，中國為383億美元，比前1年增加35%，從2002年開始連續10年世界第一位。

中國市場的消費幾乎佔全體1半的45.1%。

■ 2011年工具機消費金額



日本是 76 億美元，比前 1 年增加 56%，取代德國成為第 2 位。是 07 年以來 4 年未有的第 2 位。第 3 位是德國的 69 億美元，比前 1 年增加 49%。美國是 66 億美元，比前 1 年增加 53% 的大幅增加，順位從第 6 位提高到第 4 位。第 5 位是韓國的 51 億美元，比前 1 年增加 20%。

2010 年大幅跌落兩位數的法國、奧地利、瑞典等也都有 40% 左右的大幅成長表現。

■ 國別貿易收支(工具機)

(單位:百萬美元)

	2011年	2010年
1 日本	10,732.6	7,396.4
2 德國	6,538.7	4,716.0
3 義大利	3,269.3	2,397.7
4 台灣	3,200.0	2,297.8
5 瑞士	2,222.0	1,361.1
6 西班牙	601.8	317.9
7 韓國	510.0	234.0
8 奧地利	369.6	421.0
9 捷克	155.0	218.0
10 英國	96.3	69.5
11 比利時	73.7	50.3
12 荷蘭	72.3	55.6
13 芬蘭	39.0	53.0
14 丹麥	33.4	-5.3
15 葡萄牙	-30.6	-47.7
16 澳洲	-66.1	-120.9
17 瑞典	-154.4	-4.4
18 阿根廷	-179.2	-107.8
19 羅馬尼亞	-200.5	-169.4
20 法國	-251.8	-177.5
21 加拿大	-504.4	-323.6
22 土耳其	-617.0	-279.0
23 俄羅斯	-1,054.0	-1,003.3
24 巴西	-1,116.6	-774.1
25 墨西哥	-1,238.5	-880.1
26 印度	-1,776.0	-1,215.0
27 美國	-2,450.8	-726.1
28 中國	-10,690.0	-7,300.0

資料: METALWORKING Insiders' Report / Gardner Publications, Inc.

注: 貿易收支=輸出-輸入

u:2010年未改定數值(11年匯率以美元換算)。

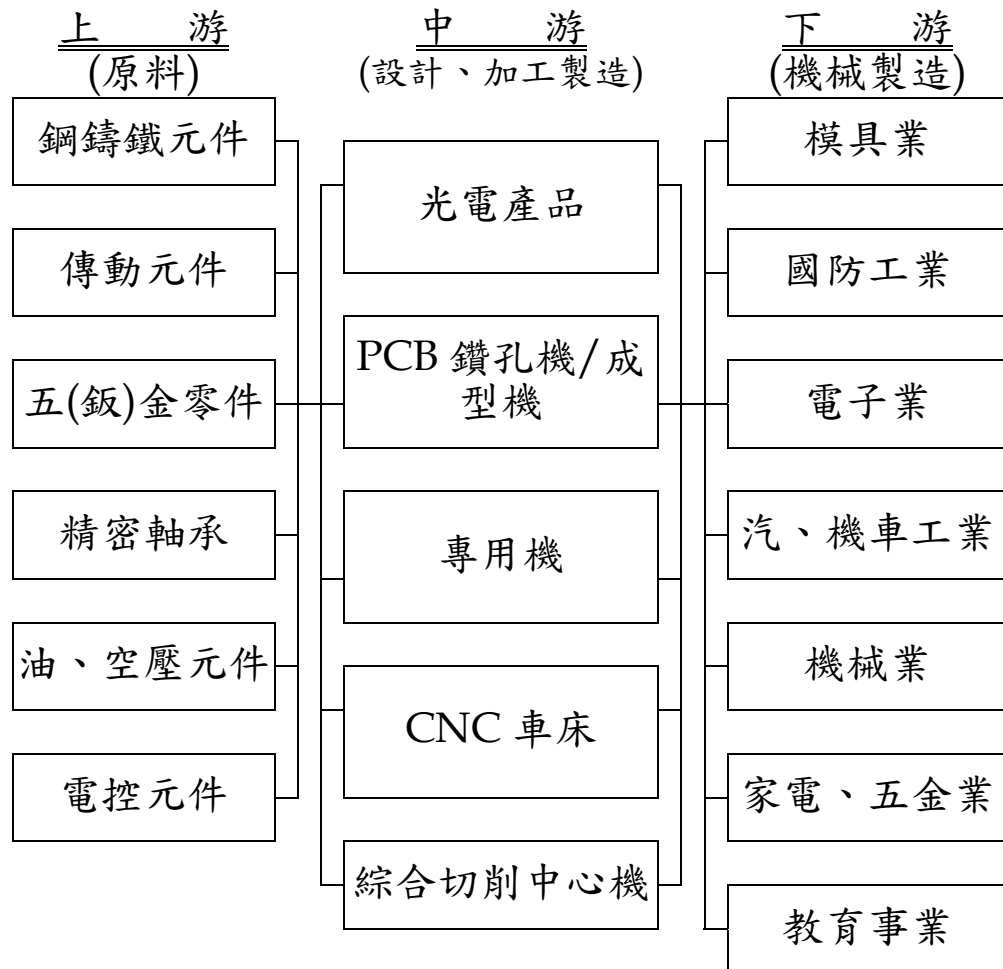
(6) 2012 年能夠持續維持

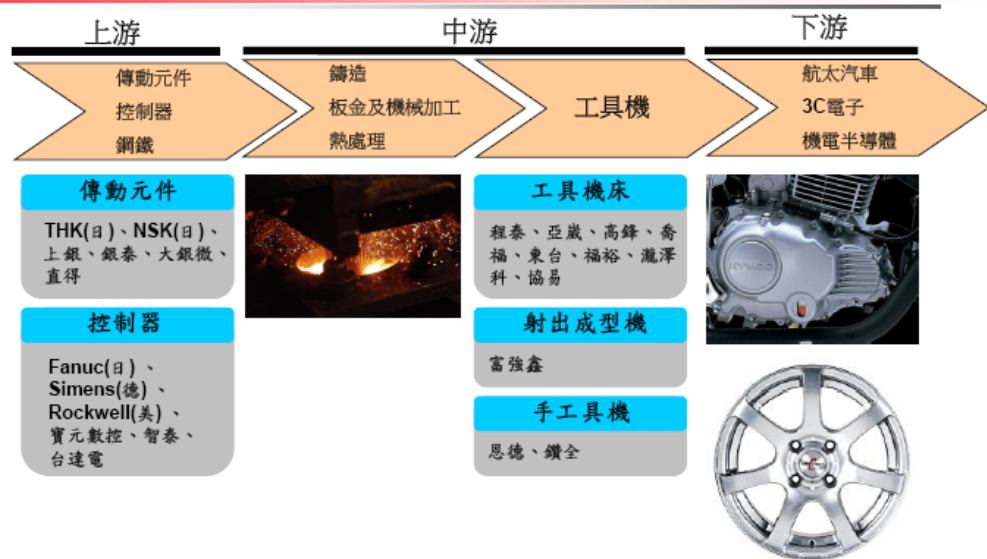
2011 年東日本大地震、中國金融緊縮政策、歐洲金融危機、泰國大洪水等，許多不安的要素，不僅亞洲，歐美方面的產值也都有回復的表現。期待 2012 年世界工具機仍然能夠維持持續成長的情形。

2. 產業上、中、下游之關聯性：

機械工業之上、中、下游關係極為密切。因其加工過程較為複雜，所需零組件種類眾多，通常藉由協力廠商配合零件之加工製造等生產過程，以專業分工方式整合機械之製造。該行業生產所需原料包括鑄件、五金零件、控制器、馬達及軸承等，而國防工業、汽機車工業、電子業、機械業等為其下游產業。

本公司之上、中、下游關聯圖如下：





除了控制器主要仰賴進口外，其餘包括鋼鑄鐵元件、傳動元件、精密軸承等零組件均有提供，形成完善供應體系

3. 產品之各種發展趨勢：

由於全球產業之需求特性，漸往大型化、細緻化及多樣化之方式邁進。因此我國工具機產品之研發應採高精良化、高速化、複合化與系統化的方向，提升產品層級，降低成本及新產品的開發，將是提高競爭力關鍵。

4. 產品之競爭情形：

(1) 整廠整線及專用機：

- A. 由於整廠整線及專用機受限於需要試車之限制，故必需在生產基地全部完成後始銷售到客戶處。而本公司係自建廠以來即著重研發並配合客戶需求，來規劃及生產半自動化或自動化之產品，並在此市場樹立良好口碑，銷售區域遍佈台灣、日本及東南亞等地區。
- B. 由於整廠整線及專用機生產所需投入之人力及設備投資甚鉅，一般中小型廠商較無法於短時間內配合此一需求，因此國內能承受大廠OEM設備用之整廠整線及專用機之生產廠商中甚少，目前尚無能與東台相提並論之廠商。
- C. 該等設備之主要競爭對手多以德、美、日三國為主，而東台以其原有之設計能力、外在分工、快速交期、較低價原料人工費，並能充分配合客戶預算及需求，競爭力相對較同業優越。

(2) PCB鑽孔機/成型機

- A. PCB鑽孔機之主要市場因產業特性、污染及環保等問題，故都集中在台、中、韓等亞洲國家，本公司自有

品牌挾著地利之便在此則收獲頗佳。現已位居世界前兩大生產廠商，而第一大生產廠商日本的日立 VIA 已成為本公司的主要競爭對手。

- B. 市場上對 PCB 鈔孔機品質要求精度高、速度快，而且穩定性要夠，必需有雄厚的機械研發實力及製造基礎始能達到使用者的需求，況且業界資訊相對專業化，購買設備主要來自同業的風評，因此相關機械是否能符合客戶個別生產線之需求與設計，實為 PCB 鈔孔機未來之競爭重點。
- C. 本公司一方面具備雄厚的精密工具機研發製造經驗，更在二十多年前就引進日本鈔孔機技術，再經多次研究改良，並於民國 88 年開始量產，相較國內同業必需仰賴購買國外技術，在成本上本公司具有相對之優勢。
- D. 東台為讓產品線更齊全，及成為 PCB 鈔孔機世界級的領先廠商，決定投入雷射鈔孔機的研發及生產，故於 99 年技術處與工研院推動成立台灣第一個「雷射微製程設備技術研發聯盟」，加入「奈秒雷射微製程設備技術整合性」業界科專計畫，開發了國內第一台鐳射鑽孔機，經過 2 年來在客戶處量試認證中，深獲好評，東台也精益求精，以世界一流廠商為標竿，持續的改良及精進，在電子業景氣回復時，對東台在 ICT 產品的加工設備的銷售上，將有亮麗的佳績。
- E. 東台鑽孔機在這幾年的不景氣中雖有衰退，但仍居世界前二大製造廠商，但景氣不佳不能成為藉口，仍要秉持著精益求精的態度，在改善和創新兩方面齊頭並進，持續朝向第一名邁進。

(3) 電腦數值控制車床：

- A. 電腦數值控制車床之主要零組件多由日本世界級大廠提供，僅小部份向法、德、義等國採購，其生產基地則遍布世界各主要工業國家，但對我國較有影響力之競爭對手國則為日本及韓國，國內較具競爭力之廠商有台中精機、喬福、程泰、瀧澤等廠商。
- B. 由於高精度之設備關係到機械剛性、穩定性及壽命，東台繼續在研發上投入更多的心力，以求在超高精密車床領域上，保持領先的地位。

- C. 東台在電腦數值控制車床領域面對客戶需求變更頻繁時，即能於最短時間內對應，提供最佳服務，因而取得OEM大廠及歐美代理之訂單。
- (4) 綜合加工機：
- A. 全球綜合加工機較具市場競爭力的國家為日本、韓國及德國，其中對我國較有影響力的為日本、韓國；至於國內部份較具競爭力廠商是永進、大立、喬福、台中精機等。
- B. 綜合加工機之銷售對象可區分為一般加工業及模具加工業。東台原以一般加工大廠及代工業者為主要對象，應用技術（模具）課，配合模具業者著手新機種之研發，並不斷的貼近客戶，以滿足客戶的需求為目標，在現有產品上不斷的改良，在韓國市場上已有亮麗的佳績。
- C. 本公司在業界獨樹一格之特色，即是能滿足不同層級之客戶需求。不論是代工業者所需之高精度、高穩定度之精密機械，或是歐美及東南亞代理商所需之少量多樣代之自動化夾治具產品，或是依客戶的需求採部份的加值服務，東台皆能以彈性化來服務各個不同層級之客戶需求。
- D. 東台的綜合加工機不僅在汽車產業上持續領先，現更在3C產業上屢創佳績，深獲客戶的好評。

(三) 技術及研發概況：

1. 最近年度及截至年報刊印日止投入之研發費用：

單位：新台幣仟元

項 目	100 年度	100 年第一季
研 發 費 用	94,375	24,997
占營業淨額之比例	1.4%	2.5%

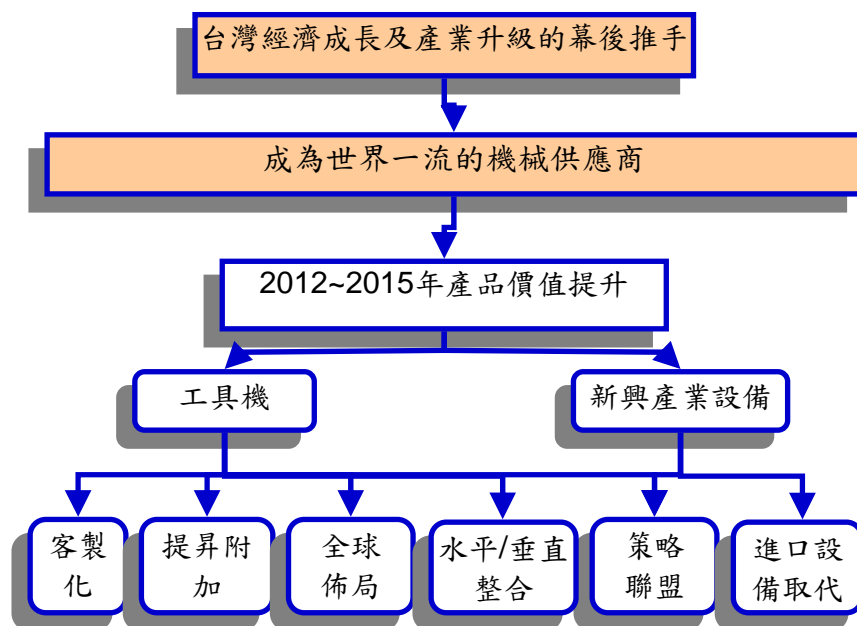
2. 最近年度及截至年報刊印日止開發成功之技術或產品

NO	型號或類別	機種名稱或功能
1	HG-1250Q	工作台式臥式搪銑綜合加工機
2	HB-500II	臥式綜合加工機
3	TMT2000-T3Y2	多刀塔車銑複合機(CNC車床)
4	MDV-608	立式模具加工中心機
5	MDV-610	龍門加工中心機
6	PCB 產業	PCB CO2 雷射鑽孔機二代機

NO	型號或類別	機種名稱或功能
7		UV 雷射鑽孔機
8		鋁基板切割機
9		PCB 雷射直接成型機
10	工具機增值性功能	工具機附屬之[整廠生產監視管理]機能
11		彈性製造系統(FMS)整合應用
12	MA-400F	臥式綜合加工機（五軸）
13	HS-36W	臥式鋁輪圈加工機(CNC 車床)
14	TNL-200AL	大型硬軌臥式 CNC 車床

(四) 長、短期業務發展計畫
東台策略面及其發展計畫：

1. 策略展開計畫



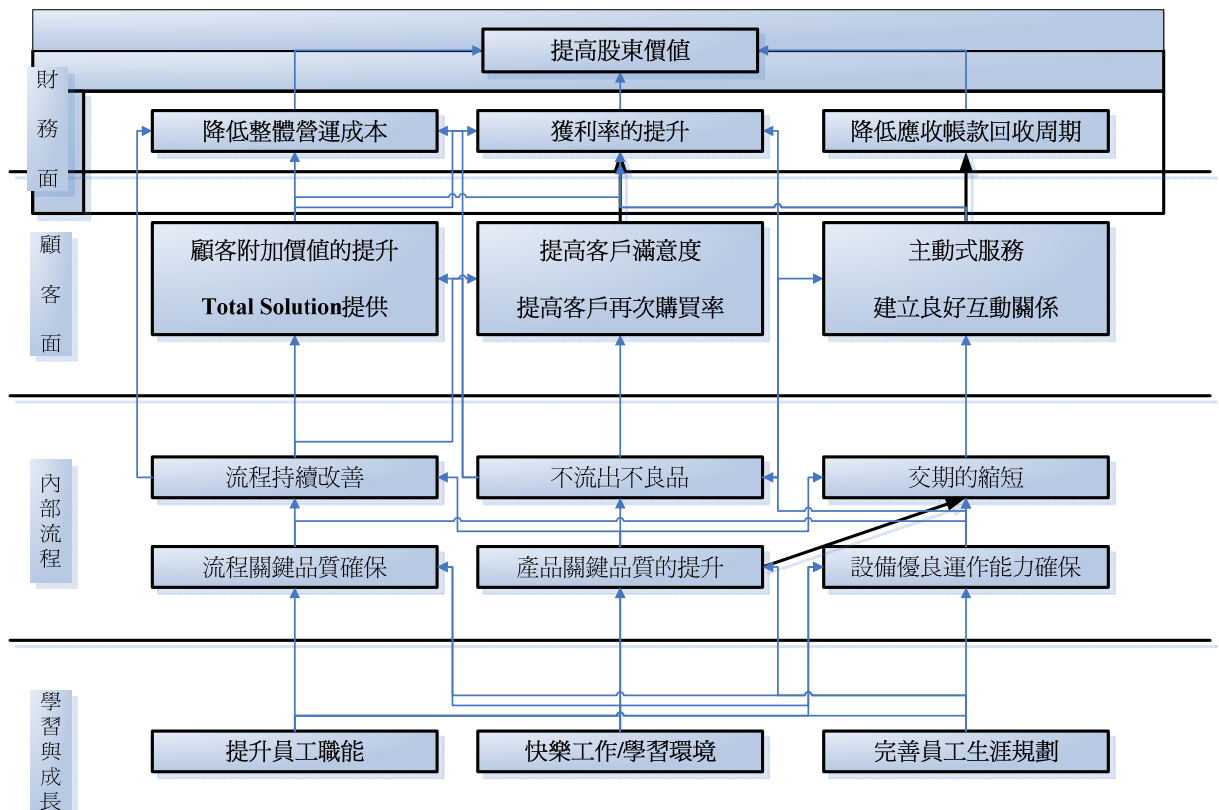
(1) 公司整體策略目標

- A. 公司產品價值提升計畫
- B. 成為全球工具機產業領先廠商（前五十大）
- C. 雙主軸營運範圍
 - a. 傳統工具機市場的確保
 - b. 新興產業設備市場的進入
- D. 六大策略方向

- a. 確保東台長久以來的『客製化』核心能力，以滿足顧客的需求為最大考量。
 - b. 提昇產品的附加價值，避免陷入紅海中的低價競爭。
 - c. 積極的全球重點市場佈局，避免過度投入單一市場（ex 大陸市場）。
 - d. 工具機有六成左右的成本來自於採購及外製品，與供應商密切的互動是工具機業的一大特性。東台一向將協力廠商當做夥伴，密切的合作。故一方面積極的提供技術及輔導以提升供應商的品質與穩定度，另一方面則提供穩定的訂單，與協力廠商來共同成長。
 - e. 產品線的廣度是衡量一間廠商的重要指標。東台長久以來以滿足顧客的需求為最大考量。所以為了讓客戶有最多的選擇，東台近幾年整合了【榮田機械】及【亞太菁英】、【譚泰精機】三家公司來增加產品線的廣度，來滿足客戶一次購足之需求。
 - f. 東台既身為台灣工具機業的領導廠商，一向支持及配合政府的政策，如加入工業局的多項計劃，如A+工具機計劃、TFT 設備的國產化、經濟部業界開發產業技術「紫外光固態雷射應用技術整合性計畫」、...等，並密切與學界的交流合作（ex 成功大學、中正大學、...等），積極的投入『產學研』策略聯盟。
 - g. 東台一向將自己定位為【台灣經濟成長及產業升級的幕後推手】，故自公司設立以來，一直朝向替代『進口設備』的目標來進行。故義無反顧的投入設備國產化的行列，來幫助廠商降低成本，達成共存共榮的目標。
 - h. 投入企業社會責任：積極參與社會公益活動、培育人才，推動環境友善計畫。
- (2) 銷售方面:短、中期計劃：以顧客需求為導向，規劃產品組合，並強化產品之競爭力
- A. 滿足客戶一次購足之需求。
 - B. 全面性之客戶問題解決及關係維繫強化【主動式服務】。

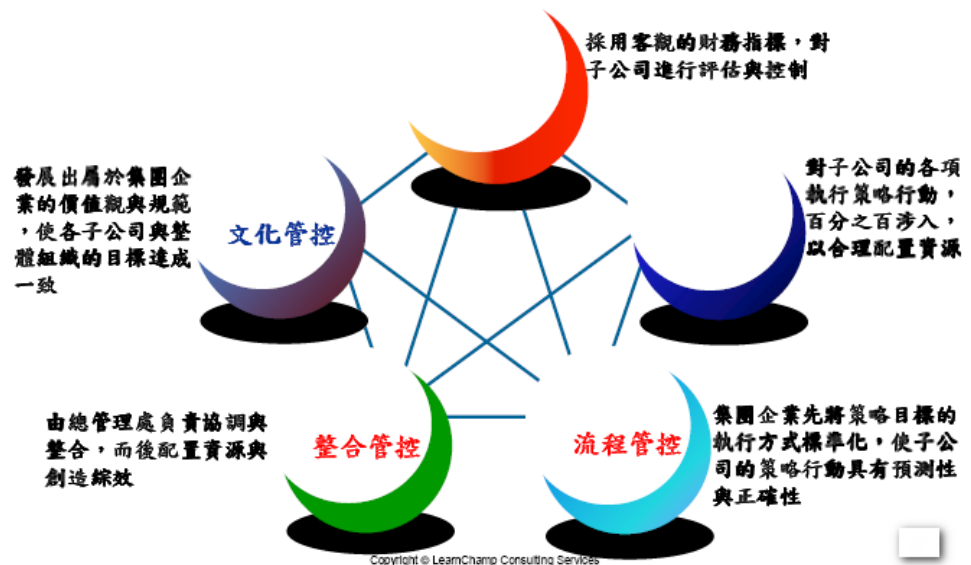
- C. 製造業轉變為製造服務業。
- D. 強化海外事業部及代理商對顧客的服務能力。
- E. 建立客戶對東台的信心，持續推展全球大型客戶的銷售，以擴大營業規模，並將成功經驗與客戶分享。
- F. 建立業務資訊平台，將地區、產業、加工的成功經驗分享，供海外事業部及代理商開拓業務時，供客戶的參考依據。
- G. 建立服務資訊平台，讓客戶與客服中心有良好的互動。透過這個平台，客服人員可即時接收客戶的需求，客戶也可從平台中即時得知進度與所需的資訊。
- H. 集團間戰力的整合；東台集團間產品線的水平整合，藉集團中每家公司的經銷商/代理商互通有無，擴大銷售網路，提升銷售契機。
- I. 業務組織擴編，招募培訓新進業務人員，預期針對大中華區及東南亞等業績需求，填補空缺人力。
- J. 成立專案技術團隊，支援大陸市場及東南亞整場整線設備規劃及訂單取得。

(3) 生產方面：



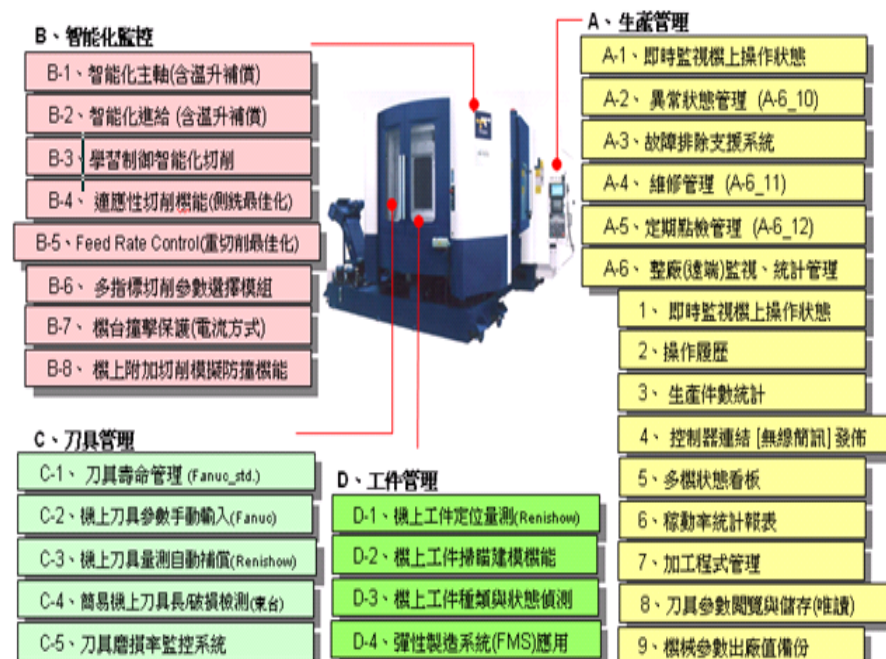
- A. 為滿足客戶的需求在品質、交期上的持續改進。
- B. 強化新機種試作、測試體系，縮短開發時程。

- C. 零組件共用化、模組化，採購及外作系統與供應商體系間的電子化來減少作業時間，提高效率。
 - D. 投資自製設備提高零件加工的自製率，掌控品質和交期，並成立加工展示區，來展示東台自製工具機的性能。
 - E. 提升產品的品質與耐久度，2013 年推動 2 年保固計畫
 - F. 導入 TPS 成立改善小組，針對內部生產流程的持續改善，並成立分科會，整合全公司跨部門活動。
 - G. 對客戶的承諾，真誠以待，全力以赴，並不斷提供客戶滿意的產品，創造共同成長的價值。
 - H. 做好協力廠品質輔導，提升產品的良率與準交率。
- (4) 管理方面：
- A. 強化管理資訊系統，快速反應經營績效，著重海外子公司稽核及管控。
 - B. 落實內部稽核工作，強化內部控制，降低營運風險。
 - C. 加強幹部管理能力，提昇工作績效。
 - D. 重視員工的訓練與成長。



- (5) 研發方面：
- 製造設備在滿足基本的性能與精度需求後，近年來更要求機械具備智慧化及人性化等特點，發展的主要訴求如下：
- A. 操作簡易 (Easy Operation)：由於機械型態趨向複雜化、功能多樣性，造成操作上的困難與機構碰撞的風險。

- B. 線上生產統計 (On-line Statistic)：設備應涵蓋產能統計功能，包含生產資料的傳輸與客戶管理系統的結合。
- C. 智能化監控(Intelligent Monition)：機械本身應具備即時自我偵測與狀態診斷的功能，並且得以嵌入方式，內建提升效能的各式控制系統。
- D. 維修保養容易(Easy Maintenance)：工具機廠須設法提供客戶定期點檢與維修時，更詳盡的資訊與協助。公司將此設定為客製化需求，獨立提出東台版本的智能化工具機研發 Road Map 如下圖。



東台精機智能化工具機 Road Map

(6) 財務方面：

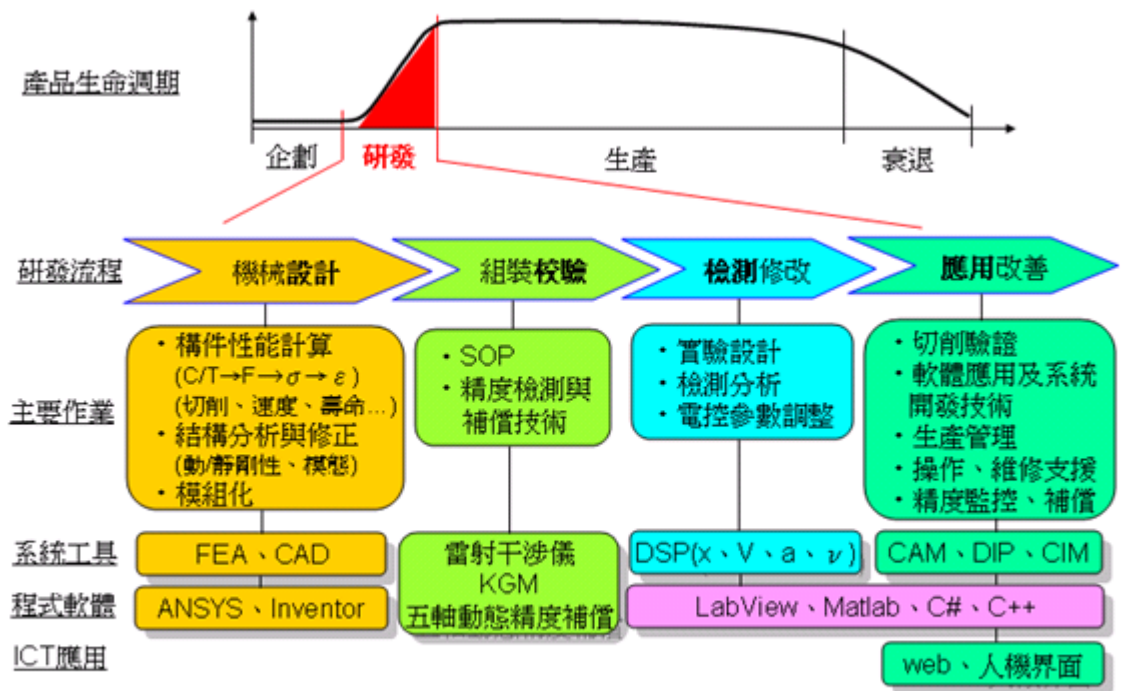
藉由 IFRS 的導入，重新建構快速又穩定的財務系統，加速成本的計算及與子公司間合併報表的結帳速度。

(7) 人力資源方面：

在企業內外環境均更具挑戰的情形下，東台領導人期望持續提升組織能力與企業競爭力，以達成經營的目的與績效；並藉著制度紮根、強化基礎建設的工作，讓東台成為一個制度完善、注重人才培養、值得員工長期發展的企業。

各階段主題 (Key Theme)	第一階段 集團組織與人員基礎架構 建立	第二階段 優化客戶與夥伴關係管理 (CRM & PRM)	第三階段 知識管理
改變方向	改善重點		
組織發展/ 企業溝通	公司治理架構微調 明確化總部與各營運單位之關鍵職 責(KRA)與溝通平台		
績效管理	核心職能架構與能力標準制定 目標導向的績效管理制度 訂定組織與個人工作績效指標	輔導主管績效面談 導入行銷、業務、與服務相關的績 效指標	導入知識管理績效指標
人才管理(招募/ 任用/訓練/發展)	招募流程及任用標準 優化招募、任用、與輪調制度 導入員工學習與訓練計畫	領導人才遴選機制及培育計畫 落實能力培養與技術層級認證	結合知識管理於人才的訓練與發展
提升人力資源的 定位	建立集團總部的人力資源功能 建立組織的人力資源管理指標與考 核追蹤機制	導入與業務及服務相關的人資指標	
行銷與業務管理	觀念教育與共識形成	強化市場分析能力與新客戶開發計畫 策略客戶經營與服務(KAM)模式 客戶資料管理與KM	銷售機會管理 強化代理商關係經營 制定定價策略與集中售價管理
客戶服務管理	觀念教育與共識形成	優化客戶服務流程	
知識管理	觀念教育與共識形成	建立知識內容架構 明確化各類知識負責人	導入知識管理流程與組織

- A. 組織策略方面：健全集團化的運作模式；建立明確的組織架構、治理模式、工作角色的關聯；並確實執行總管理處功能。
- B. 人力資源方面：轉型與提升人力資源單位的角色，成為能夠協助企業與員工雙贏的策略組織。
- C. 人力資源制度：建構能與企業目標結合的人資制度
- D. 持續推動知識管理及產業電子化專案，以實現全球運籌佈局及提供客戶主動式服務之目的。
- 從推動多項實務社群(CoP)創新技術，進行企業核心知識的管理(KM)與分享。經由定期舉辦技術論壇、讀書會、社群研討會，以及東台季刊發行等方式累積相關知識。
 - 持續建構完整的企業資源規劃(ERP)、供應鏈管理(SCM)、客戶關係管理(CRM)等系統，以虛擬化企業(VE)的型態，應對市場快速變化的需求。
 - 每年編列相當金額投入研發人力的培養，對於工具機研發階段所須各項能量(如下圖)，以科學園區鄰近大專院校及法人研究單位為外部合作對象，期許結合學、研單位的基礎研究能量與產業商品化實力，為整體區域的發展與提升盡一份心力。

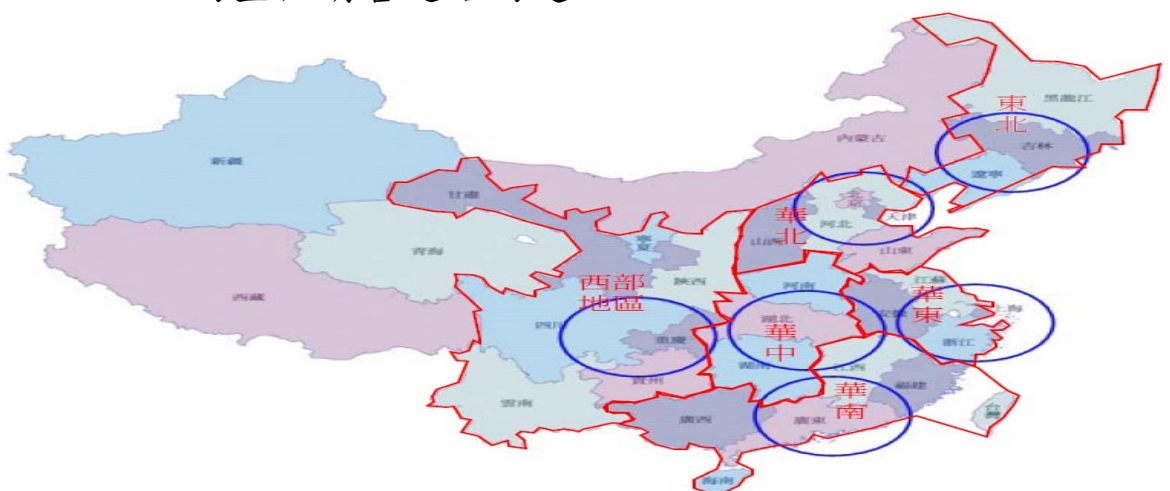


工具機研發所須能量

2. 長期計劃

(1) 行銷策略：

A. 大中華區銷售計劃的持續推動，配合大陸的十二五計畫，在汽車業、電子業及綠能產業上投入更多的資源。專人擔當各區業務並全力搶攻大陸的自主汽車品牌及 Tier1~Tier3 市場。並設立產品及專案經理在特定（鋁圈、模具...等）產業上深耕，以求市佔率的提升。並建立經銷商制度，由原先的據點銷售擴大到面的整個銷售通路的建立。



B. 新興市場的持續開發

a. 地區

- 東南亞市場印度、印尼、韓國、泰國...等市場在近年來仍為高成長區域，故除了大陸市場之外，東南亞市場更是公司未來長線佈局的重點地區，

在東台 5 年計劃中將持續增設人力及營業/服務據點，以擴大市佔率及提供更便捷的服務。

- 巴西、俄羅斯仍為 2011 年經濟繼續恢復的國家，今年將持續去年的拓展計劃，持續投入人力，協助代理商在當地市場深耕。
- 土耳其市場是公司在歐洲最成功的地區，雖然面對的競爭也不斷的增加，但東台仍朝持續鞏固現有市場，提升代理商的競爭力兩方面來著手，先維持現有市場規模，並提供附加價值以提升毛利為重要課題。

b. 產業：太陽能、風力發電、鐵道與重車用設備、航太產業用設備：除中國大陸及印度市場，其他國家都屬於低成長的情況。為避免汽車產業衰退時，對公司的影響甚大，今年的目標仍維持在積極拓展未來的重點產業如能源產業，大陸持續成長的鐵道設備及較不受短期景氣影響的航太業。

c. 節能、低污染車生產設備為環保概念的未來重點產業，雖然規模還不大，但已在市場佈局，並計劃推出性價比最合適的產品來搶佔市場。

C. ICT 產業的投入

電子業的復甦一向是景氣變化的領先指標，手機產業更是每年高成長的市場，今年電子事業也是公司重點開發市場。機械鑽孔機市場雖有衰退，但電子設備事業部推出的新產品雷射鑽孔機在市場將有很大的商機，在經過產品的改良及大廠的試用認證合格後深獲好評，今年可望大有斬獲。另外工具機部門也積極佈局投入智慧型手機及平板電腦等零件加工設備提供之供應廠商之行列。

D. 加強行銷活動

制作市場銷售計劃，整合集團品牌、協同參展行銷，並透過 Blog、Facebook、YouTube... 等管道，採用多媒體行銷，提高公司的品牌價值，創造集團綜效。

E. 投入機械美學專案

搭配後現代工業化設計的概念，建立產品的新形象，使東台的設備從傳統機械製品昇華為工藝品，創造產品的新價值。

F. 繼續「主動式」服務的活動，不僅維持現有客戶滿意度來保有客戶，未來更要創造更多的VIP級客戶出來。

(2) 生產方面：

- A. 導入豐田式管理，推動內部生產價值流程、消除浪費及5S的改善。
- B. 提昇內部加工廠機械加工的無人化加工工時，來提高整體稼動率，持續朝向降低生產零組件成本來努力。
- C. 品保體系之革新與落實，並協助協力商在品質、成本及交期三方面的持續改善，奠定永續經營的穩固基礎。
- D. 物料的重新規劃與整頓，以降低存貨金額及呆料的產生。
- E. 準確且及時的交機與驗收服務，提升達交率，以建立最佳化的交機模式。

(3) 管理方面：

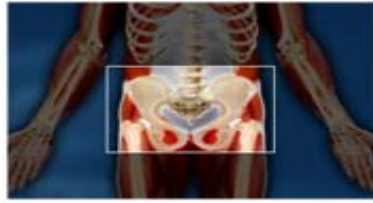
- A. 加強中、高階主管的管理能力，導入績效管理制度，共同達成公司目標。
- B. 導入TTQS建立完整教育訓練體系，建立接班人制度，培養新一代管理人才作為公司擴展基幹。
- C. 建構氛圍良好的工作場所，讓員工能愉快的工作。

(4) 研發方面：

研發能力的培養，一直是東台持續成長的基礎。

- A. 善用資源以臺灣卓越研發環境為基礎，從事人才培育產品開發，不斷地為新產品注入新的生命，同時以台灣、大陸為主要製造中心。並遴選人才，運用先進技術將零缺點且具有競爭性的產品準時送達客戶。
- B. 訂定行動方案技術的引進.以策略聯盟或參加國際性之研發.展覽.論壇或與國際知名大廠進行合作研發，來促進研發技術國際化，以產出更多突破性創新的利基產品。
- C. 未來精進方向
順應國際發展趨勢，2010年以後工具機業積極開發的新興市場主要集中於生醫及綠能產業，以及增加機械附加價值的智能化功能研發等訴求。東台也亟需發展相關的核心技術：

- a. 生醫產業：2009 年我國醫療器材產業營業額為 825 億元，其中應用工具機生產的部品包含人工髖關節、人工齒顎等醫療器材，如下圖所示。



人工髖關節



人工齒顎加工

由於此類部品包含鈦合金與陶磁等難切削材料，並且部品加工要求精度為奈米($\text{nm} = 10^{-9}\text{m}$)等級，其技術發展重點與策略如下：

- 超音波振動切削技術研究：東台研擬結合國內大學資源，以產學合作方式自 2011 年起進行共同研究。
 - 雷射製造(熔覆成型及微細加工)研究：此部分東台將採取技轉國內研究成果，共同進行產、研專案合作。
- b. 綠能產業：當地球儲存的能源逐漸耗盡，以及減輕環境負荷等二大主題同時被提出，全球矚目的解決方案中首推風力發電。以 2008 年的安裝容量排序如下圖所示，其中美國以年增率 30%、中國呈現倍數成長等最為積極，總計 2008 年全球風力發電總容量為 121,188MW，該年度新增率為 29%，並且預估 2020 年將達 1,500,000MW 為 2008 年的 12.4 倍，可創造的效益極大，將成為下一階段的明星產業。



圖 6 風力發電機部品與加工機械

此類部品皆屬於超大型物件，生產設備的尺寸規模為現有機械規格的 3 倍以上，長久以來設備的供給皆來自於歐洲及日本，對於台灣工具機業而言，機構創新技術的運用比例達 60% 以上，屬於挑戰性極高的領域。東台精機體認此趨勢，於 2010 年結合歐洲友廠正式投入研發，並即將量產，目標成為台灣風力發電部品生產設備的領先廠商。

(5) 財務方面：

- A. 拓展籌資管道，以現金增資、發行公司債及可轉換公司債等方式籌措較低資金成本，以健全財務結構。
- B. 透過海內外資本市場取得低廉資金，並執行上、下游垂直整合之策略性投資，以降低營運風險。

二、市場及產銷概況：

(一) 市場分析：

1. 主要商品之銷售地區

銷售區域 \ 年度	99 年		100 年	
	銷售值	比率(%)	銷售值	比率(%)
內銷	1,998,243	30.06	1,635,680	24.78
亞洲	4,033,841	60.69	3,826,287	57.96
歐洲	486,274	7.32	822,351	12.46
美洲	107,113	1.61	167,055	2.53
非洲	17,506	0.26	90,665	1.37
大洋洲	3,726	0.06	60,012	0.90
合計	6,646,703	100.00	6,602,050	100.00

新台幣仟元,%

2. 市場未來之供需狀況與成長性

(1) 供給面

受到大陸內需市場景氣回復的影響，2011 年第一季，在汽車業舊有大客戶的擴大投資及電子業訂單激增等双重效應，東台在 Q1 出車金額約 13 億元，手上訂單及產能已排到 8 月，預計到全年接單金額與去年相比可望成長 15% 以上。

(2) 需求面

根據經濟部統計處資料估計，2011 年台灣工具機生產值為 52 億 6,167 萬美元，較 2010 年成長 34.5%。外銷比重約為 76.03%，外銷值為 40 億 51 萬美元，成長 35.1%；內銷比重為 23.97%，內銷值為 12 億 6,116 萬美元，成長 32.6%；進口值為 8 億 2,892 萬美元，增加 17.8%。推估 2011 年台灣工具機產業內需消費為 20 億 9,007 萬美元，較 2010 年增加 26.3%。

2011 年台灣工具機出口值創下歷史新高，達 40 億 51 萬美元，較 2010 年成長 35.1%，為全球第四大出口國，出口狀況超越金融海嘯前之水準。2012 年全球經濟復甦面臨多項挑戰，如中國大陸 GDP 下修，歐債變化以及油價飆升等，台灣工具機產業需整裝備戰，以期逆風高飛。

2011 年上半年台灣工具機延續 2010 年復甦力道，再加上日本三一地震轉單影響，上半年交出一張漂亮的出口成績單。下半年受歐美信債危機影響，表現略微降溫，但是受到泰國水患重建急單，年底又拉起一波亮眼表現。展望 2012 年，歐洲國債問題雖暫告舒緩，但各國間的政治角力與協商仍是歐債能否順利解決的關鍵因素；中國大陸下修經濟成長目標至 7.5%，對台灣的亦有一定的影響；國際油價受中東政治問題影響，再加上寬鬆的貨幣政策助長油價高升，台灣工具機在 2012 年將面臨諸多挑戰。日前公佈的各國製造業指數均有上升回穩的跡象，美國、中國都屬於景氣擴張階段，美國景氣和緩復甦，歐盟經濟領頭羊德國及法國也都超過 50。2 月份匯豐台灣 PMI 更是來到 52.7，不僅優於 1 月的 48.9，也是近九個月首次回升。台灣工具機廠商應整理與善用自身優勢，如優質性價比，鄰近亞洲其他新興市場與中國大陸的地理因素等，共同迎接國際市場新的契機。

3. 競爭利基

- (1) 全球化的佈局
未避免過於依賴單一地區，本公司也積極的投入俄羅斯、印度、土耳其、越南...等新興市場。除了在上述區域設立服務據點之外，也朝向建立技研中心，以全方位的方式來服務顧客，快速切入市場，全力扶植具有潛力之代理商，並汰換積弱不振或財務風險較高之代理商。
- (2) 深耕大陸、印度、巴西及東南亞市場
由於亞洲市場的持續快速成長，今年的重點將擺在景氣恢復較快速的國家，擴大市場佈局，增設營業據點及業/服務人員來應對客戶的快速需求。
- (3) 產品價值的提升
由於近年來台灣的工具機業者逐漸面臨韓國及大陸的工具機業者的低價競爭。本公司致力於研發高精度、穩定度及性價比高的高階機種。一方面縮短與德、日等 A 級廠商的差距，另一方面則提高產品的價值，將售價與毛利提升，以避免與台灣同業及大陸、韓國等廠商的低價競爭。
- (4) 通過 ISO 9001、ISO 14001 認證及 CE 認證之合格廠商
本公司除了於 91、89 年分別通過 ISO 9001、ISO 14001 之認證,其產品亦獲得 CE 認證合格並獲得台灣精品獎,以「TOPPER」品牌行銷於歐、亞市場,開拓國際知名度。並於 99 年 12 月通過 AEO 優質企業認證(工具機產業第一家),於 100 年獲得國內百大品牌的殊榮。東台除了投入公司形象提升之外,更致力於社會企業責任,除了照顧弱勢團體之外,更秉持著支持著環保的理念,積極投入綠色供應鏈的行列,從研發、採購、生產到業務面都朝向減少廢棄物及可回收的方式來設計,以符合歐洲共同市場的高標準規範。
- (5) 從工具機製造業的觀念轉型為工具機製造服務業的觀念
以往製造業大都以生產及產品面為主要的考量。本公司深深明白現今是以顧客需求為導向的時代,故致力於探詢顧客的真正需求來研發新產品,並主以主動式的服務來貼近顧客,並與顧客一同協同開發符合顧客真正需求的工具機。並配合主要客戶一同前進市場。
- (6) 與世界先進製造大廠合作,共同研發以取得關鍵技術
為跨入高科技領域之發展,本公司近來除本身研發新技術外,並每年派遣研發技術人員至日本實地研習,亦透過和日本工具機製造大廠與工研院機械所之技術合作,以提昇機械設計之技術層級。並採購併方式購買歐洲先進大廠之先進技術,以期快速成為世界級領先廠商。

4. 發展遠景之有利、不利因素與因應對策

(1) 有利因素

A. 2011 年底泰國洪水事件，造成汽車供應鏈體系的嚴重損失，預期在 2012 年供應商的重建及因泰國洪水而轉移訂單之東南亞其他國家的雙重因素之下，需求將會大增，在未來 3 年中也將增設人力及營業/服務據點，以擴大市佔率及提供更便捷的服務。

B. ECFA 效應持續發酵，早收清單的產品將可以低關稅稅率進入中國市場，有助在中國市場的競爭力，因此中國調漲勞工薪資反而有利我國工具機業在中國市場的發展，現大陸市場的營業額以佔整體營業額的一半以上。

(2) 不利因素

A. 外銷佔公司營收的七成，對於匯率的波動相當敏感，新台幣兌換美元不斷升值，將不利我產品的出口，除了營運資金調度的壓力，使得已經面臨零組件成本高漲的壓力下，又要再度面對匯兌的損失。為避免公司的獲利被匯兌的損失故在交易方面，該如何以彈性交易的方式選擇強勢貨幣來交易，並考慮匯率避險操作仍是公司未來注意的重點。

B. 主要競爭對手韓國與歐盟及美國簽訂 FTA 的效應：美韓自由貿易協定對我國機械產業影響，最直接的衝擊在於我國對美韓兩國機械出口的影響。美國是我國第二大機械出口國，占我國機械出口值的 18%，美韓自由貿易協定後，將影響我國與韓國在美國市場共同競爭的產品。我國出口的機械產品如閥類、空氣壓縮機、其他專用機械及金屬切削車床，將會受到美韓自由貿易協定而降低對美國出口的機會。美韓自由貿易協定對我國機械產業的長期影響，在於戰略地位的改變，韓國與我國長期處於貿易競爭狀態，美國市場一直是台韓兩國的重要市場。隨著韓國機械產品銷往美國不必課稅，台灣機械產品在美國市場的競爭力將受到影響。美韓自由貿易協定後，將促進美國與韓國間貿易的密切程度，未來美國對韓國的投資將有助於韓國經濟成長及技術升級，台灣機械產品受到的影響不僅在美國市場，而將影響到台韓機械產品在全球市場的競爭地位。

(3) 因應對策

工具機、車床類產業相當重視長期合作關係，短期間內，客戶立即轉單的機會不大，不過美韓 FTA 後，客戶可能將以此威脅台灣廠商價值，導致廠商利潤受到壓縮。

東台以加強產品的附加價值來提升競爭力，對抗低價競爭策略。

A. 行銷方面

a. 提高產品的性價比，讓客戶有物超所值的感受。

- b. 加強品牌的行銷，提高產品的知名度。
- c. 繼續提供「主動式」服務的活動，建立讓客戶信賴的售前、售中與售後服務來提高客戶滿意度。
- B. 研發方面
 - 了解市場需求，厚植研發能力，提供更多客製化的利基產品，來區別市場。
- C. 生產方面
 - a. 縮短交期，快速換模，彈性的供貨系統，以符合客戶的快速需求。
 - b. 尋找其他品質穩定之國內供應商。
 - c. 關鍵物料庫存量之提高。
 - d. 加工件自製比例的提高。
- D. 財務方面
 - 確實在財務結構、償債能力、經營能力、獲利能力及現金流量等五方面來分析，來改善財務品質，並與銀行合作，作避險的外匯操作，或採賣斷的方式，來減少匯率變動後的損失。

(二) 主要產品之重要用途及產製過程

1. 重要用途

產(商)品項目	重要用途或功能
專用機	因應大量生產功能，以滑台配合特殊主軸箱及夾治具裝置，可從事鉗孔、攻牙、搪孔、拉孔等功能，主要用於高精密，大批量之零件加工。
CNC 車床	以數值控制單元配合換刀機構或刀具台之裝置，可從事旋削、中孔之鉗孔、搪孔、攻牙等功能，該項產品主要用於高精密金屬零件加工，可快速切削金屬，非金屬圓形工作物。
綜合切削中心機	以數值程序控制配有刀庫以及換刀裝置可從事銑削、鑽孔、搪孔、攻牙等功能稱之，該項產品主要用於高精密金屬零件加工，可快速切削高精密金屬零件，適合高剛性、重切削加工。
PCB 鑽孔機/成型機	以數值控制單元配合高速主軸、自動夾持、自動換刀、自動偵測等機構組件，可從事印刷電路板之鑽孔/成型。該產品由於結構剛性高、速度快、穩定性佳，適合高層印刷電路板微小孔徑之高效率加工。

2. 產製過程

(1) 專用機：

客戶需求→規劃估價→契約訂定→詳圖設計→零件製作採購→組立試車→立會安裝調適

(2) CNC 車床：

市場調查評估→機型規格訂立→開發設計→試作測試
→量產計劃→備料組立生產→精度檢驗

(3) 綜合切削中心機

市場調查評估→機型規格訂立→開發設計→試作測試
→量產計劃→備料組立生產→精度檢驗

(三) 主要原料之供應狀況

NO.	主要原料	供應商	貨源及供應狀況
1.	CNC 控制器	台灣發那科、台灣三菱、西門子	國內外皆可供應，貨源穩定
2.	滾珠螺桿	NSK、上銀、椿本、銀泰	國內外皆可供應，貨源穩定
3.	導軌軸承	NSK、THK、STAR、椿本、上銀、IKO	國內外皆可供應，貨源穩定
4.	精密軸承	斯凱孚(SKF)、永順(NSK)、建信啟記(NCAHI)	國內外皆可供應，貨源穩定
5.	轉塔	興中行(義大利)、六鑫、旭陽、笏特	國內外皆可供應，貨源穩定
6.	油壓夾頭	北川、豐和、億川、千島	國內外皆可供應，貨源穩定
7.	油壓泵、電磁弁	全懋、三新、寶正、安頌	國內外皆可供應，貨源穩定
8.	電氣配件	怡良、鑫達、中和、合力、建柏、東鋒	國內外皆可供應，貨源穩定
9.	鑄件	甲聖、揚鋼、元勝、正侑、大詠成、升呈	國內外皆可供應，貨源穩定
10.	鈹金	大舜、勁勇、添鼎、引興、澄茂	國內即可供應，貨源穩定

(四) 最近二年度任一年度中曾占進(銷)貨總額百分之十以上之客戶名稱及其進(銷)貨金額與比例，並說明其增減變動原因

1. 最近二年度主要供應商資料

單位：新台幣仟元

項目	99年				100年				101年度截至前一季止			
	名稱	金額	占全年度進貨淨額比率〔%〕	與發行人之關係	名稱	金額	占全年度進貨淨額比率〔%〕	與發行人之關係	名稱	金額	占當年度截至前一季止進貨淨額比率〔%〕	與發行人之關係
1	台灣發那科	1,045,224	19.17	無	發那科	1,056,140	21.33	無	發那科	162,489	23.22	無
2	其他	4,405,825	80.83		其他	3,894,621	78.67		其他	237,143	76.78	
	進貨淨額	5,451,049	100.00		進貨淨額	4,950,761	100.00		進貨淨額	699,632	100.00	

說明：金額之增減係因市場需求變動所致。

2. 最近二年度主要銷貨客戶資料

單位：新台幣仟元

項目	99年				100年				101年度截至前一季止			
	名稱	金額	占全年度銷貨淨額比率〔%〕	與發行人之關係	名稱	金額	占全年度銷貨淨額比率〔%〕	與發行人之關係	名稱	金額	占當年度截至前一季止銷貨淨額比率〔%〕	與發行人之關係
1	其他	6,646,703	100.00	無	其他	6,602,050	100.00	無	其他	1,010,345	100.00	無
	銷貨淨額	6,646,703	100.00		銷貨淨額	6,602,050	100.00		銷貨淨額	1,010,345	100.00	

說明：金額之增減係因市場需求變動所致。

(五) 最近二年度生產量值

單位：台/新台幣仟元

主要商品	年度 生產 量值	99 年度			100 年度		
		產能	產量	產值	產能	產量	產值
單能機		6	3	2,326	0	0	0
光電產品		5	4	45,726	1	1	4,190
PCB 鑽孔機		729	720	1,778,095	365	332	910,735
專用機		35	33	124,541	43	39	153,441
電腦數值控制車床		565	556	958,085	770	700	1,142,524
綜合切削中心機		1,030	993	1,724,416	1,524	1,385	2,306,584
其他維修收入		-	-	242,356	-	-	370,393
合 計		2,370	2,309	4,875,545	2,703	2,457	4,887,867

說明：100 年度產量較 99 年度之產量增加係因景氣衰退，客戶延後交機所致。

(六) 最近二年度銷售量值

單位：台/新台幣仟元

主要商品	年度 銷售 量值	99 年度				100 年度			
		內 銷		外 銷		內 銷		外 銷	
		量	值	量	值	量	值	量	值
單能機		2	2,300	1	1,058	-	-	-	-
光電產品		4	94,990	-	-	1	5,067	-	-
PCB 鑽孔機		117	412,855	604	2,256,222	50	154,387	293	1,057,454
專用機		7	51,654	28	129,762	8	35,104	31	193,629
電腦數值控制車床		159	223,194	411	892,760	150	244,667	562	1,280,399
綜合切削中心機		559	984,848	462	1,205,318	423	882,211	963	2,309,334
其他維修收入		-	228,402	-	163,340		314,244		125,554
合 計		848	1,998,243	1,506	4,648,460	632	1,635,680	1,849	4,966,370

說明：100 年度銷售量較 99 年度之銷售量減少係因景氣衰退、市場需求減少所致。

三、從業員工最近二年度及截至年報刊印日止從業員工人數、平均服務年資、平均年齡及學歷分布比率

101年04月07日

年 度		99 年度	100 年度	101 年第一季
員 工 人 數	管理人員	92	98	98
	研發人員	107	92	110
	生產人員	287	320	320
	業務人員	79	78	80
	行政人員	112	122	106
	合 計	677	710	98
平均年齡		34.7	34.8	34.6
平 均 服 務 年 資		9.3	9.5	9.5
學 歷 分 布 比 率	博 士	0.30	0.28	0.28
	碩 士	7.39	7.04	7.00
	大 專	56.43	59.15	59.38
	高 中	34.12	31.83	31.65
	高中以下	1.77	1.69	1.68

四、環保支出資訊

最近年度及截至年報刊印日止，因污染環境所受損失及處分之總額，並說明未來因應對策及可能之支出：無。

五、勞資關係

(一) 列示公司各項員工福利措施、進修、訓練、退休制度與其實施情形，以及勞資間之協議與各項員工權益維護措施情形：

1. 公司各項員工福利措施：本公司為照顧同仁之日常生活，除了提供安全與溫馨的工作環境外，並透過各項福利措施及福利委員會所舉辦之各項活動，讓同仁於工作外得以舒展身心，以消除工作之忙碌與緊張，使生活充實與舒適，關係更加和諧。

公司 提供之福利事項	職工福利委員會 提供之福利事項
1.勞工保險、全民健保及團體保險 2.職業災害補償 3.公司撫卹制度、教育訓練 4.免費制服、健康檢查 5.節慶禮金、午餐津貼 6.RO 逆滲透飲用水供應員工使用 7.資深員工表揚獎勵	1.國內外旅遊補助 2.員工子女教育獎助學金 3.年節禮品 4.員工生日禮盒 5.社團活動補助 6.婚喪、傷病及生育補助及急難救助 7.年終尾牙聚餐

2. 進修及訓練制度：

- (1) 為鼓勵員工提升語言能力，提供語言津貼補助。
- (2) 對於新進員工規劃有一套完整的教育訓練。
- (3) 在職員工專業之教育訓練。

3. 退休制度：本公司退休制度依照勞動基準法及勞工退休金條例辦理。

4. 勞資間之協議與各項員工權益維護措施情形：

- (1) 本公司依公司法組織產業工會，凡本公司員工自進廠日起即成為工會會員，並獲得工會會員權益的保障和享有工會所提供之各項福利。
- (2) 本公司勞資雙方一向和諧相處，勞資之間發生問題均循適當充足的管道溝通解決，減少勞資糾紛，未來也將本著勞資共存共榮一起成長的理念和作法，避免不必要之勞資糾紛。

(二) 列明最近年度及截至年報刊印日止，因勞資糾紛所遭受之損失，並揭露目前及未來可能發生之估計金額與因應措施，如無法合理估計者，應說明其無法合理估計之事實：無。

六、重要契約：列示截至年報刊印日止仍有效存續及最近年度到期之供銷契約、技術合作契約、工程契約、長期借款契約及其他足以影響股東權益之重要契約之當事人、主要內容、限制條款及契約起訖日期

契約性質	當事人	契約起訖日期	主要內容	限制條款
新台幣壹拾億元整聯合授信案	台灣銀行股份有限公司等聯合授信銀行團	自首次動用日(98/11/22)起算5年	<ol style="list-style-type: none"> 1. 提供高雄縣路竹鄉路科三路3號廠房及其附屬設備做為擔保品。 2. 年利率按英商路透(股)公司6165頁90天期之Fixing Rate加碼年息1.2%按月浮動計息；惟不得低於1.88%。 3. 得於授信期限內循環動用。 	<ol style="list-style-type: none"> 1. 本案額度之50%限償還金融機構借款。 2. 本案存續期間內，每年底應維持以下財務比率： <ol style="list-style-type: none"> (1) 流動比率應維持在100%(含)以上。 (2) 負債比率不得高於150%。 (3) 利息保障倍數應維持在3倍(含)以上。 (4) 有形淨值應維持在新台幣35億元(含)以上。
經濟部業界開發產業技術計畫	財團法人資訊工業策進會	101.4.1~103.3.31	<p>快速微創植體技術開發計畫</p> <ol style="list-style-type: none"> 1. 植體醫材超快雷射製程技術開發 2. 建立一超快雷射表處設備, 針對金屬表面處理發展一套有效率且適用於植牙醫材表面之可控微結構製程技術。 3. 除具加工結構精度高、乾式、節省化學藥劑使用之特點外,更有應用於3D曲面加工優勢。 	無

陸、財務概況

一、最近五年度簡明資產負債表及損益表，並應註明會計師姓名及其查核意見

(一) 簡明資產負債表

單位：新台幣仟元

年 度 項 目	最近五年度財務資料					當年度截至 101 年 03 月 31 日 財務資料	
	96 年	97 年	98 年	99 年	100 年		
流動資產	5,694,541	5,087,998	3,737,889	6,303,870	5,706,576	5,063,388	
基金及投資	1,053,439	1,177,092	1,340,222	1,753,045	1,875,451	1,876,982	
固定資產(註1)	1,179,271	1,570,438	1,516,823	1,513,764	1,546,215	1,543,344	
無形資產	8,670	7,432	6,193	4,954	3,716	3,716	
其他資產	85,397	104,417	193,177	95,992	33,069	19,054	
資產總額	8,021,318	7,947,377	6,794,304	9,671,625	9,165,027	8,506,484	
流動負債	分配前	3,530,406	2,948,526	2,075,758	4,712,430	3,065,280	2,765,803
	分配後	3,909,297	3,232,150	2,280,863	4,958,556	-	-
長期負債	287,500	702,235	388,701	313,608	1,034,327	647,819	
其他負債	123,551	149,325	158,657	166,677	189,986	188,613	
負債總額	分配前	3,941,457	3,800,086	2,623,116	5,192,715	4,289,593	3,602,235
	分配後	4,320,348	4,083,710	2,828,221	5,438,841	-	-
股本	1,617,018	1,908,774	2,069,023	2,069,023	2,220,587	2,220,587	
預收股本	312,550	-	-	-	-	-	
資本公積	608,258	859,722	869,819	869,819	869,715	869,715	
保留盈餘	分配前	1,309,456	1,241,704	1,064,183	1,459,987	1,591,846	1,648,133
	分配後	871,071	958,083	859,078	1,049,777	-	-
金融商品未實現損益	-	-	-	-	-	-	
累積換算調整數	28,669	82,489	63,619	2,985	96,693	67,828	
未實現重估增值	80,678	80,678	80,678	80,678	101,235	101,235	
備供出售金融資產未實現損益	156,331	47,186	106,390	92,741	28,096	29,489	
未認列為退休金成本之淨損失	(33,099)	(17,458)	(26,720)	(40,519)	(32,738)	(32,738)	
庫藏股票	-	(55,804)	(55,804)	(55,804)	-	-	
股東權益總額	分配前	4,079,861	4,147,291	4,171,188	4,478,910	4,875,434	4,904,249
	分配後	3,700,970	3,863,667	3,966,083	4,232,784	-	-

註：上列各年度財務資料已經會計師查核簽證。

註1：本公司分別於民國六十八年、六十九年、七十年、及八十三年辦理土地重估，共計增值 188,380 仟元減除增值稅準備 95,024 仟元後，其淨額分別於重估年度帳列資本公積科目。本公司分別於民國六十九年及七十一年辦理折舊性資產重估，共計增值 13,759 仟元，亦分別於重估年度帳列資本公積科目；本公司於後續年度將之轉作股本，並因應土地稅關於土地增值稅率之修正，而於民國九十四年度將部份土地增值稅準備轉列資本公積，截至民國九十五年三月三十一日止，資產重估增值之資本公積計 80,678 仟元；並因自民國九十五年五月二十四日商業會計法修正，資產重估增值應列為業主權益項下之未實現重估增值，另於民國一百零一年辦理土地重估增，共計增值 20,557 仟元，截至一〇一年三月三十一日止，未實現重估增值計 101,235 仟元。

(二) 簡明損益表

單位：新台幣仟元

年度 項目	最近五年度財務資料					當年度截至101 年03月31日 財務資料
	96年	97年	98年	99年	100年	
營業收入	6,166,428	6,254,799	2,714,712	6,646,703	6,602,050	1,010,345
營業毛利	1,457,046	1,319,070	537,888	1,419,496	1,487,850	228,643
營業損益	714,333	354,697	16,773	650,782	558,415	58,399
營業外收入及 利益	153,309	329,145	145,004	278,808	197,575	46,040
營業外費用及 損失	47,005	68,501	66,471	215,255	54,247	46,002
繼續營業部門 稅前損益	820,637	615,341	95,306	714,335	701,743	58,437
繼續營業部門 損益	820,637	615,341	95,306	714,335	701,743	58,437
停業部門損益	-	-	-	-	-	-
非常損益	-	-	-	-	-	-
會計原則變動 之累積影響數	-	-	-	-	-	-
本期損益	594,935	502,895	109,539	605,472	576,283	56,287
每股盈餘	3.68	2.65	0.54	2.95	2.60	0.25

註：上列各年度財務資料已經會計師查核簽證。

(三) 最近五年度簽證會計師姓名及查核意見

年度	簽證會計師姓名	查核意見
100	冠恆聯合會計師事務所 萬益東、張倩綾	修正式無保留意見
99	冠恆聯合會計師事務所 萬益東、賴信忠	修正式無保留意見
98	冠恆聯合會計師事務所 張進德、賴信忠	修正式無保留意見
97	冠恆聯合會計師事務所 張進德、萬益東	修正式無保留意見
96	冠恆聯合會計師事務所 張進德、萬益東	修正式無保留意見

二、最近五年度財務分析：包括財務結構、償債能力、經營能力、獲利能力、現金流量及槓桿度，並說明最近二年度各項財務比率變動原因。公司若有編製合併報表者，得一併揭露合併財務比率分析。

年 度 (註1)		最近五年度財務分析					當年度截至101年03月31日	
		96年	97年	98年	99年	100年		
分析項目 (註2)								
財務結構 (%)	負債占資產比率	49.14	47.82	38.61	53.69	46.80	42.35	
	長期資金占固定資產比率	375.18	312.43	304.38	320.36	386.17	359.74	
償債能力 %	流動比率	161.30	172.56	180.07	133.77	186.17	183.07	
	速動比率	114.23	116.39	113.41	84.22	109.84	100.33	
	利息保障倍數	39.94	15.99	3.66	29.98	21.09	8.44	
經營能力	應收款項週轉率 (次)	2.15	2.12	1.26	2.61	2.16	1.59	
	平均收現日數	170	172	289	140	169	230	
	存貨週轉率 (次)	3.33	3.02	1.48	3.14	2.40	1.39	
	應付款項週轉率 (次)	3.76	3.79	2.32	4.72	3.49	3.02	
	平均銷貨日數	110	121	246	116	152	262	
	固定資產週轉率 (次)	5.23	3.98	1.79	4.39	4.27	2.62	
	總資產週轉率 (次)	0.77	0.79	0.40	0.69	0.72	0.48	
獲利能力	資產報酬率 (%)	8.60	6.76	1.85	7.58	6.43	2.84	
	股東權益報酬率 (%)	15.39	12.23	2.63	14.00	12.32	4.60	
	占實收資本比率 (%)	營業利益	44.18	20.23	0.81	31.45	25.15	10.52
		稅前純益	50.75	32.24	4.61	34.53	31.60	10.53
	純益率 (%)	9.65	8.04	4.04	9.11	8.73	5.57	
	每股盈餘 (元)	3.68	2.65	0.54	2.95	2.60	0.25	
現金流量	現金流量比率 (%)	-	19.31	35.89	-	16.28	11.21	
	現金流量允當比率 (%)	17.68	27.25	57.10	44.93	54.59	82.58	
	現金再投資比率 (%)	(4.51)	4.22	11.62	(3.72)	3.85	4.97	
槓桿度	營運槓桿度	2.33	5.41	72.80	2.54	3.84	12.14	
	財務槓桿度	1.03	1.12	(0.88)	1.04	1.07	1.16	

請說明最近二年度各項財務比率變動原因。(若增減變動未達 20% 者可免分析)

1. 長期資金占固定資產比率增加係因 100 年度長期借款增加所致。
2. 流動比率及速動比率增加係因 100 年度長期借款增加，短期借款減少所致。
3. 利息保障倍數減少係因 100 年度利息支出較高所致。
4. 應收帳款平均收現天數增加係因 98 年度金融風暴使 98 年底應收款項餘額較低，導致 99 年度應收款項平均餘額較低所致。
5. 存貨週轉率減少及平均銷貨日數增加，係因 100 年底備料提高所致。
6. 應付帳款週轉率減少係因 98 年度金融風暴使 98 年底應付款項餘額較低，導致 99 年度應付款項平均餘額較低所致。
7. 現金流量允當比率增加係因 100 年度營業活動現金流入較高，而 99 年度營業活動為現金流出所致。
8. 現金再投資比率增加係因 99 年度營業活動為現金流出所致。
9. 營運槓桿度增加係因 100 年度營業利益較低所致。

*若有編製合併報表者，得一併揭露合併財務比率分析。

註 1：上列各年度財務資料已經會計師查核簽證。

註 2：財務分析計算公式如下：

1. 財務結構

(1) 負債占資產比率 = 負債總額 / 資產總額。

(2) 長期資金占固定資產比率 = (股東權益淨額 + 長期負債) / 固定資產淨額。

2. 償債能力

(1) 流動比率 = 流動資產 / 流動負債。

(2) 速動比率 = (流動資產 - 存貨 - 預付費用) / 流動負債。

(3) 利息保障倍數 = 所得稅及利息費用前純益 / 本期利息支出。

3. 經營能力

(1) 應收款項(包括應收帳款與因營業而產生之應收票據)週轉率 = 銷貨淨額 / 各期平均應收款項(包括應收帳款與因營業而產生之應收票據)餘額。

(2) 平均收現日數 = 365 / 應收款項週轉率。

(3) 存貨週轉率 = 銷貨成本 / 平均存貨額。

(4) 應付款項(包括應付帳款與因營業而產生之應付票據)週轉率 = 銷貨成本 / 各期平均應付款項(包括應付帳款與因營業而產生之應付票據)餘額。

(5) 平均銷貨日數 = 365 / 存貨週轉率。

(6) 固定資產週轉率 = 銷貨淨額 / 固定資產淨額。

(7) 總資產週轉率 = 銷貨淨額 / 資產總額。

4. 獲利能力

(1) 資產報酬率 = [稅後損益 + 利息費用 × (1 - 稅率)] / 平均資產總額。

(2) 股東權益報酬率 = 稅後損益 / 平均股東權益淨額。

(3) 純益率 = 稅後損益 / 銷貨淨額。

(4) 每股盈餘 = (稅後淨利 - 特別股股利) / 加權平均已發行股數。(註 4)

5. 現金流量

(1) 現金流量比率 = 營業活動淨現金流量 / 流動負債。

(2) 淨現金流量允當比率 = 最近五年度營業活動淨現金流量 / 最近五年度(資本支出 + 存貨增加額 + 現金股利)。

(3) 現金再投資比率 = (營業活動淨現金流量 - 現金股利) / (固定資產毛額 + 長期投資 + 其他資產 + 營運資金)。(註 5)

6. 槓桿度：

(1) 營運槓桿度 = (營業收入淨額 - 變動營業成本及費用) / 營業利益(註 6)。

(2) 財務槓桿度 = 營業利益 / (營業利益 - 利息費用)。

三、最近年度財務報告之監察人審查報告：詳附錄一。

- 四、最近年度財務報表，含會計師查核報告、兩年對照之資產負債表、損益表、股東權益變動表、現金流量表及附註或附表：詳附錄二。
- 五、最近年度經會計師查核簽證之母子公司合併財務報表：詳附錄三。
- 六、公司及其關係企業最近年度及截至年報刊印日止，如有發生財務週轉困難情事，應列明其對本公司財務狀況之影響：無。

柒、財務狀況及經營結果之檢討分析與風險事項

一、財務狀況：最近二年度資產、負債及股東權益發生重大變動之主要原因及其影響，若影響重大者應說明未來因應計畫。

項目	年度		差異		說明
	100年	99年	金額	%	
流動資產	5,706,576	6,303,870	(597,294)	(9.48)	
基金及投資	1,875,451	1,753,045	122,406	6.98	
固定資產	1,546,215	1,513,764	32,451	2.14	
無形資產	3,716	4,954	(1,238)	(24.99)	註1
其他資產	33,069	95,992	(62,923)	(65.55)	註2
資產總額	9,165,027	9,671,625	(506,598)	(5.24)	
流動負債	3,065,649	4,712,430	(1,646,781)	(34.95)	註3
長期負債	1,034,327	313,608	720,719	229.82	註4
其他負債	189,617	166,677	22,940	13.76	
負債總額	4,289,593	5,192,715	(903,122)	(17.39)	
股本	2,220,587	2,069,023	151,564	7.33	
資本公積	869,715	869,819	(104)	(0.01)	
保留盈餘	1,591,846	1,459,987	131,859	9.03	
其他調整項目	193,286	80,081	113,205	141.36	註5
股東權益總額	4,875,434	4,478,910	396,524	8.85	

增減比率變動分析說明：

註1：無形資產減少係因遞延退休金成本減少所致。

註2：其他資產減少係因長期應收票據減少所致。

註3：流動負債減少係因聯貸金額重分類至長期負債所致。

註4：長期負債增加係因聯貸金額重分類所致。

註5：股東權益其他調整項目變動係因外幣財務報表換算所產生兌換差額增加、持有東捷科技(股)公司股票股價回升，依財務會計準則第34號公報評價未實現利益增加、辦理土增重估增值及轉讓庫藏股予員工所致。

以上均為公司正常營運結果所致，並無重大異常情事。

二、經營結果：最近二年度營業收入、營業純益及稅前純益重大變動之主要原因及預期銷售數量與其依據，對公司未來財務業務之可能影響及因應計畫。

單位：新台幣仟元

項目	年度	100 年	99 年	增(減)金額	變動比例 (%)
營業收入總額		6,656,057	6,676,817	(20,760)	(0.31)
減：銷貨退回		(39,455)	(13,489)	25,966	192.50
銷貨折讓		(14,552)	(16,625)	(2,073)	(12.47)
營業收入淨額		6,602,050	6,646,703	(44,653)	(0.67)
營業成本		(5,114,200)	(5,227,207)	(113,007)	(2.16)
營業毛利		1,487,850	1,419,496	68,354	4.82
聯屬公司間已(未)實現利益		(12,780)	15,673	(28,453)	(181.54)
營業費用		(916,655)	(784,387)	132,268	16.86
營業淨利		558,415	650,782	(92,367)	(14.19)
營業外收入及利益		197,575	278,808	(81,233)	(29.14)
營業外費用及損失		(54,247)	(215,255)	(161,008)	(74.80)
繼續營業單位稅前淨利		701,743	714,335	(12,592)	(1.76)
所得稅(費用)利益		(125,460)	(108,863)	16,597	15.25
本期淨利		576,283	605,472	(29,189)	(4.82)

1.增減比率變動分析說明：

- (1)本期因客戶生產線需求量突然大幅銳減，協議取消部分已交貨訂單，造成銷貨退回增加。
- (2)因子公司購買之零件尚未組裝完成出售，造成聯屬公司間未實現利益增加。
- (3)因子公司提列長期投資減損損失，造成採權益法認列之投資收益金額減少。
- (4)因外幣匯率回升，兌換虧損轉兌換利益。
- (5)綜合上述，本期淨利較上期並無重大變動及異常。

2.公司未來業務內容可能之影響：無。

3.公司未來財務內容可能之影響：

為因應全球景氣影響，財務方面已於98年與主辦及管理銀行-臺灣銀行股份有限公司簽訂新臺幣壹拾億元整聯合授信合約，以健全公司財務結構，增強鞏固營運資金之取得。

三、現金流量：最近年度現金流量變動之分析說明、流動性不足之改善計畫及未來一年現金流動性分析。

(一) 本年度現金流量變動之分析說明

單位：新台幣仟元

期初現金 餘額	全年來自營業活 動淨現金流入量	全年淨現 金流出量	現金剩餘 (不足)數額	現金不足額之補救措施	
				投資計畫	融資計畫
712,724	499,025	685,824	525,925	無	無

本年度現金流量變動情形分析說明：

- 1.營業活動：主要係來自應收款項減少、存貨增加。
- 2.投資活動：主要係增加採權益法之長期股權投資。
- 3.融資活動：主要係銀行借款減少。

(二) 流動性不足之改善計畫：無此情形。

(三) 未來一年現金流動性分析

單位：新台幣仟元

期初現金 餘額	預計全年來自營業 活動淨現金流入量	預計全年淨 現金流出量	預計現金剩 餘(不足)數額	預計現金不足額之補救措施	
				投資計畫	融資計畫
525,925	600,000	820,000	305,925	無	無

分析說明：預計民國 101 年度營運活動之現金流入約 600,000 仟元，未來一年預計購置固定資產、發放現金股利、員工紅利、董監酬勞及償還銀行借款約計 820,000 仟元，預計期末保有現金 305,925 仟元，現金支應無虞。

四、最近年度重大資本支出對財務業務之影響：無。

五、最近年度轉投資政策、其獲利或虧損之主要原因、改善計畫及未來一年投資計畫。

(一) 最近年度轉投資政策：

本公司轉投資係以增強核心能力作為相關投資活動。

(二) 轉投資收益分析：

本公司長期股權投資 100 年為 76,153 仟元，較 99 年減少 91,666 仟元，係因依財務會計公報提列減損損失所致。

六、風險事項分析評估：

(一) 利率、匯率變動、通貨膨脹情形對公司損益之影響及未來因應措施。

1. 利率變動：本公司利率風險主要來自為支應營運活動所產生之負債。為減少營運活動產生之負債，則加強提高應收款項週轉率，增加營運現金收入。另在資產方面，主要投資於高流動性之短期固定收益債券，以保障本金安全及維持流動性。
2. 匯率變動：隨著世界經濟總體復甦進程的放緩，復甦過程中的不確定性因素將進一步增多，主要貨幣匯率走勢也將更趨複雜。國際資金流竄，也造成各國匯率雖消息面巨幅波動，預期此一狀況短期內應會持續。因匯率波動為短期循環性質，公司之因應措施為待匯率趨於合理價位時換匯或於國外採購時以外幣支付。
3. 通貨膨脹情形：本公司最主要外銷市場為中國大陸市場，其中華民國及中國大陸地區之通貨膨脹或緊縮並無對本公司民國一百年之營運產生重大衝擊。但本公司無法預估未來如有通貨膨脹或通貨緊縮時，在其損失程度上是否有重大影響。本公司仍隨時注意利率、匯率變動及通貨膨脹情形對公司損益之影響，必要時採取避險措施。

綜上所述本公司仍將隨時注意利率、匯率變動及通貨膨脹情形對公司損益之影響，必要時採取避險措施。

(二) 從事高風險、高槓桿投資、資金貸與他人、背書保證及衍生性商品交易之政策、獲利或虧損之主要原因及未來因應措施。

1. 本公司並無從事高風險、高槓桿投資等業務。
2. 本公司所從事的衍生性金融商品交易均是以避險為目的而不是以交易或投機性之操作。
3. 資金貸與他人並無屬短期融通之性質。
4. 為他人背書保證均為主要轉投資之子公司，並依「背書保證作業程序」處理辦理，均符合相關法令規定。

(三) 未來研發計畫及預計投入之研發費用。

本公司預計投入之研發費用約與今年營收淨額之4%持平。主要於高精度五軸及複合機、大型綜合加工機、PCB 鑽孔機二代機之精度提升及新產品 PCB 雷射鑽孔機與曝光機之研發。

(四) 國內外重要政策及法律變動對公司財務業務之影響及因應措施。

公司管理階層及相關幕僚隨時注意國內外重要政策及法律變動，由內部高級幕僚與外界專業單位提供建議，並從事相關因應措施。

- (五) 科技改變及產業變化對公司財務業務之影響及因應措施。
1. 本公司長久以來一直在工具機技術領先國家一日本東京成立研發設計中心，以便從中學習並取得先端技術，快速取得高精度的關鍵零組件，以提升產品的品質與精度來符合高科技產業之需求。並透過技術及創新的觀念來提高產品之附加價值，建立品牌知名度，確保公司產品的價位，不致於陷入紅海的低價競爭。
 2. 結合產、官、學、研之資源共同合作開發，以避免關鍵技術被壟斷，而失去競爭優勢。
- (六) 企業形象改變對企業危機管理之影響及因應措施。
本公司一直秉持於『保證品質、創造利潤、永續經營』，以及善盡社會、環保責任之經營理念與企業形象。
- (七) 進行併購之預期效益、可能風險及因應措施：無
- (八) 擴充廠房之預期效益、可能風險及因應措施
本公司自 97 年底擴建路科二期廠房，至今已運作多時，對東台的業績成長扮演重要的角色，期間雖遇金融風暴，業績有所衰退，但也在這期間能讓現場員工有足夠的場地作實作的教育訓練及新世代機種的研發測試基地。對東台未來成長儲備能量，開發出各種利基市場的產品，如 ICT 產業雷射鑽孔機、面板產業曝光機、太陽能產業的搬運設備...等產品，為東台成為設備領先廠商的幕後基地。
- (九) 進貨或銷貨集中所面臨之風險及因應措施
本公司進貨或銷貨均相當分散，並無發生風險之可能。
- (十) 董事、監察人或持股超過百分之十之大股東，股權之大量移轉或更換對公司之影響、風險及因應措施：無。
- (十一) 經營權之改變對公司之影響、風險及因應措施：無。
- (十二) 訴訟或非訟事件，應列明公司及公司董事、監察人、總經理、實質負責人、持股比例超過百分之十之大股東及從屬公司已判決確定或尚在繫屬中之重大訴訟、非訟或行政爭訟事件，其結果可能對股東權益或證券價格有重大影響者，應揭露其系爭事實、標的金額、訴訟開始日期、主要涉訟當事人及截至年報刊印日止之處理情形：無
- (十三) 其他重要風險及因應措施：無

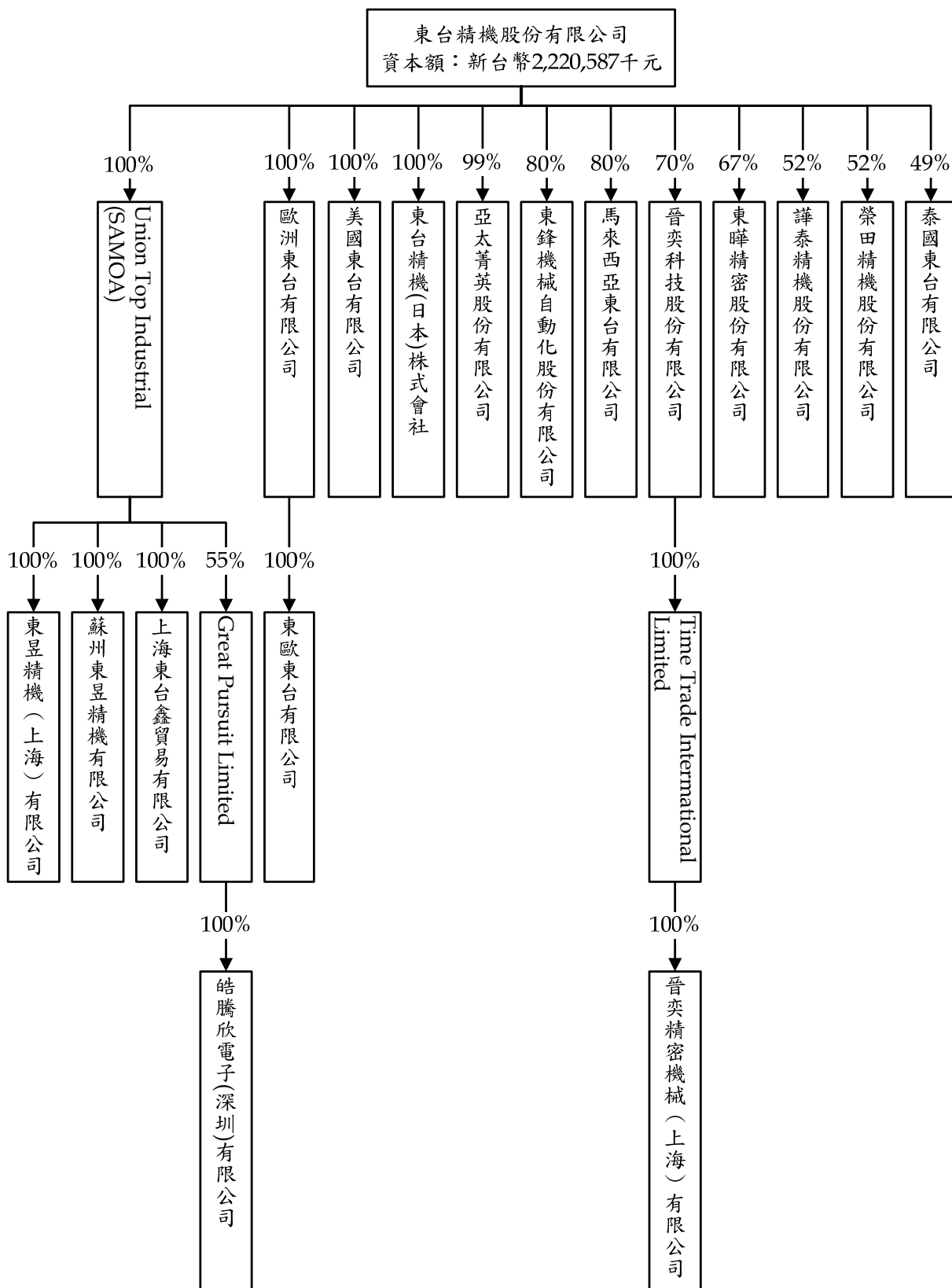
七、其他重要事項：無

捌、特別記載事項。

一、關係企業相關資料：最近年度依本會所訂關係企業合併財務報表及關係報告書編製準則所編製之關係企業合併營業報告書關係企業合併財務報表及關係報告書。

(一) 關係企業合併營業報告書

1. 關係企業組織圖



2. 各關係企業基本資料

企業名稱	設立日期	地址	實收資本額	主要營業或生產項目	註
東擘精密股份有限公司	87.02.09	高雄市湖內區中山路一段 946 號	新台幣 10,500 仟元	機械零件製造及加工	
東鋒機械自動化股份有限公司	88.06.09	高雄市湖內區中山路一段 946 號	新台幣 15,000 仟元	電氣自動化裝配及買賣	
馬來西亞東台有限公司	89.10.31	No. 22, Jalan U5/24, Mah Sing Integrated Industrial Park, Shah Alam, Selangor, Malaysiz	馬幣 60,003 元	專用機和同類產品之製造及銷售	
泰國東台有限公司	82.02.03	218/33 m. 11. Bangna-Trad Rd., Khwaeng Bangna, Khet Bangna, Bangkok 10260 Thailand	泰銖 4,000 仟元	專用機和同類產品之製造及銷售	
Union Top Industrial (SAMOA) Limited	92.05.19	Offshore Chambers, P.O. Box 217 Apia, Samoa	美金 14,790 仟元	控股公司	
東昱精機(上海)有限公司	87.05.19	上海市閔行區莘庄工業區春東路 188 號	美金 2,408 仟元	工具機之買賣及維修服務	
蘇州東昱精機有限公司	92.10.17	江蘇省吳江經濟開發區華鴻路 555 號	美金 15,000 仟元	生產三軸以上聯動數位控制機牀、數位控制系統、伺服裝置及其相關零件	
上海東台鑫貿易有限公司	93.05.18	上海市外高橋保稅局泰谷路 169 號 A 樓 308 室	美金 200 仟元	國際貿易、轉口貿易	
榮田精機股份有限公司	76.05.21	高雄市湖內區中山路一段 658 號	新台幣 351,047 仟元	各種機械製造及買賣	
美國東台有限公司	93.01.02	157 Route 303, Suite 1, Vally Cottage, NY 10989-1922	美金 1,000 仟元	行銷機器設備	
亞太菁英股份有限公司	90.02.01	高雄市湖內區中山路一段 946 號	新台幣 206,350 仟元	機械研發製造及買賣	
歐洲東台有限公司	94.04.28	Vloelveld 16 5126 RG GILZE, The Netherlands	歐元 90,000 元	行銷機器設備	
東歐東台有限公司	97.03.05	Cluj-Napoca, Str. Gabricii, Nr. 118A, Judetul Cluj, Romania	歐元 15,000 元	行銷機器設備	
東台精機(日本)株式會社	100.01.05	日本國千葉縣柏市明原一丁目 2 番 3 號 203 室	日圓 10,000 仟元	行銷機器設備	
晉奕科技股份有限公司	96.12.25	台北市中正區衡陽路 7 號 11 樓	新台幣 40,000 仟元	夾具製造買賣	
Time Trade International Limited	91.01.30	Offshore Chambers, P.O. Box 217 Apia, Samoa	美金 550 仟元	控股公司	
晉奕精密機械(上海)有限公司	91.06.05	上海市閔行區公青北路 699 弄 3 號	美金 550 仟元	夾具製造買賣維修	
譚泰精機股份有限公司	85.10.16	臺南市安南區鹽田里科技一路 35 號	新台幣 100,000 仟元	各種機械製造及買賣	
Great Pursuit Limited	99.09.10	Offshore Chambers, P.O. Box 217 Apia, Samoa	美金 2,500 仟元	控股公司	
皓騰欣電子(深圳)有限公司	100.03.28	深圳市寶安區松崗街道燕羅路富士康科技園廠房 2 棟 1 樓 A	美金 2,500 仟元	高密度連接基板、封裝載板、剛撓性印刷電路板生產組裝	

3.推定為有控制與從屬關係者其相同股東資料：無

4.關係企業所營業務及其相互之關連

行業別	關係企業名稱	與各關係企業經營業務之關聯
控股公司	Union Top Industrial (SAMOA) Limited	間接投資大陸及海外地區
電機業	東昱精機(上海)有限公司	工具機之買賣及維修服務
電機業	蘇州東昱精機有限公司	銷售、生產及維修東台產品
貿易	上海東台鑫貿易有限公司	銷售東台產品
製造業	東擘精密股份有限公司	機械零件製造及加工
電氣自動化裝配及買賣	東鋒機械自動化股份有限公司	購買該公司之電器箱等產品
電子業	東祥科技(股)有限公司	檢測模組製造、銷售及維修
工具機之買賣及維修服務	馬來西亞東台有限公司	銷售及維修東台產品
電機業	泰國東台有限公司	銷售及維修東台產品
電機業	榮田精機股份有限公司	工具機之生產製造、銷售及維修
電機業	亞太菁英股份有限公司	工具機之生產製造、銷售及維修
買賣	美國東台有限公司	銷售東台產品
買賣業	歐洲東台有限公司	銷售東台產品
買賣業	東歐東台有限公司	銷售東台產品
買賣業	東台精機(日本)株式會社	銷售東台產品
製造業	晉奕科技股份有限公司	夾具製造業
控股公司	Time Trade International Limited	間接投資大陸及海外地區
製造業	晉奕精密機械(上海)有限公司	夾具製造業
電機業	譚泰精機股份有限公司	工具機之生產製造、銷售及維修
控股公司	Great Pursuit Limited	間接投資大陸及海外地區
製造業	皓騰欣電子(深圳)有限公司	印刷電路板生產

5.各關係企業董事、監察人及總經理資訊

關係企業名稱	職稱	姓名或法人代表	持有股份	
			股數	持股%
東擘精密股份有限公司	董事長	王蘇氏	45,000	4%
	董事	東台精機(股)公司：史昭得、陳建宏	700,000	67%
	監察人	東台精機(股)公司：王森茂		
	總經理	王蘇氏	45,000	4%
東鋒機械自動化股份有限公司	董事長	東台精機(股)公司：嚴瑞雄	1,200,000	80%
	董事	東台精機(股)公司：徐有德		
	董事	邱進財	60,000	4%
	監察人	東台精機(股)公司：汪老生	1,200,000	80%
	總經理	邱進財	60,000	4%
泰國東台有限公司	董事	東台精機(股)公司：嚴瑞雄	註	49%
	總經理	東台精機(股)公司：陳彥銘		
馬來西亞東台有限公司	董事	東台精機(股)公司：陽光宇	註	80%
		陳川松、劉怡文		20%
	總經理	陳川松		10%
Union Top Industrial (SAMOA) Limited	董事	東台精機(股)公司：嚴瑞雄	16,465,400	100%
東昱精機(上海)有限公司	董事長	Union Top Industrial(Samoa) Ltd：嚴瑞雄	註	100%
	董事	東台精機(股)公司：林本源、謝沅宏		
	監察人	東台精機(股)公司：謝登財		
	總經理	東台精機(股)公司：徐有德		
蘇州東昱精機有限公司	董事長	Union Top Industrial(Samoa) Ltd：嚴瑞雄	註	100%
	董事	東台精機(股)公司：邱鳳輝		
	總經理	東台精機(股)公司：徐有德		
上海東台鑫貿易有限公司	董事長	Union Top Industrial(Samoa) Ltd：嚴瑞雄	註	100%
	總經理	東台精機(股)公司：徐有德		
榮田精機股份有限公司	董事長	富映投資(股)公司：陳松田	5,875,321	17%
	董事	東台精機(股)公司：王崑崇	18,254,424	52%
	董事	鄭俊隆	0	0%
	監察人	東台精機(股)公司：謝登財	18,254,424	52%
	總經理	陳松田	129,360	-
美國東台有限公司	董事長	東台精機(股)公司：嚴瑞雄	218	100%
	董事	東台精機(股)公司：王崑崇、丁增宏		
	總經理	東台精機(股)公司：丁增宏		
亞太菁英股份有限公司	董事長	東台精機(股)公司：嚴瑞雄	20,570,200	99.69%
	董事	東台精機(股)公司：蘇金發、鄭成桐		

關係企業名稱	職稱	姓名或法人代表	持有股份	
			股數	持股%
	監察人	東台精機(股)公司：謝登財		
	總經理	嚴瑞雄		
歐洲東台有限公司	董事	東台精機(股)公司：嚴瑞雄	9,000	100%
	總經理	Johannes Cornelis Helthuis		
東歐東台有限公司	總經理	Daniela Deiac	註	100%
東台精機(日本)株式會社	取締役	白井尚一郎	100	100%
	取締役	東台精機(股)公司：嚴瑞雄		
	社長	白井尚一郎		
晉奕科技股份有限公司	董事長	徐紹芳	600,000	15%
	董事	東台精機(股)公司：謝沅宏、鄭進騫	2,800,000	70%
	監察人	東台精機(股)公司：謝登財		
Time Trade International Limited	董事	徐紹芳	385,000	70%
晉奕精密機械(上海)有限公司	董事	晉奕科技股份有限公司：徐紹芳	註	70%
	總經理	呂慶郎		
譚泰精機股份有限公司	董事長	許秀蓉	1,231,850	12%
	董事	黃國欽	2,568,150	26%
	董事	東台精機(股)公司：陳正祥、林文華、黃英俊	5,200,000	52%
	監察人	東台精機(股)公司：鄭建宏		
Great Pursuit Limited	董事長	Union Top Industrial(Samoa) Ltd：嚴瑞雄	1,375,000	55%
	董事	李如平、黃素珠	1,125,000	45%
皓騰欣電子(深圳)有限公司	董事長	Union Top Industrial(Samoa) Ltd：嚴瑞雄	註	55%
	董事	李如平、黃素珠	註	45%

註：係有限公司，故無股數。

6.各關係企業營運概況

100年12月31日

單位：新台幣仟元

企業名稱	資本額	資產總額	負債總額	淨值	營業收入	營業利益	本期損益 (稅後)	每股盈餘 (元)(稅後)
東擘精密股份有限公司	10,500	63,845	33,182	30,663	75,333	12,075	10,030	9.55
東鋒機械自動化(股)公司 及其子公司	15,000	157,197	89,871	67,326	302,695	33,887	32,895	21.93
榮田精機股份有限公司	351,047	1,830,400	1,232,855	597,545	1,190,461	83,490	72,471	2.06
馬來西亞東台有限公司	549	9,624	7,823	1,801	17,855	(91)	(97)	—
泰國東台有限公司	3,859	23,638	24,392	(754)	16,689	1,483	995	—
Union Top Industrial (SAMOA) Limited 及其子 公司	498,572	1,133,565	132,978	1,000,587	996,477	101,870	5,295	0.08
美國東台有限公司	30,280	64,605	30,321	34,284	22,600	(12,853)	(12,171)	—
亞太菁英股份有限公司	206,350	363,666	267,421	96,245	75,792	(51,186)	(48,824)	(2.37)
歐洲東台有限公司及其子 公司	3,526	87,866	65,554	22,312	90,877	(9,508)	(9,276)	(26.31)
東台精機(日本)株式會社	3,906	22,236	14,045	8,191	70,524	849	363	0.93
晉奕科技股份有限公司及 其子公司	40,000	131,927	22,835	109,092	157,077	31,750	21,063	5.27
譚泰精機股份有限公司	100,000	381,014	219,711	161,303	376,126	20,677	38,110	3.81
Great Pursuit Limited 及 其子公司	78,371	106,076	106,076	0	293	(6,023)	(74,900)	0

(二) 關係企業合併財務報表詳附錄三。

- 二、最近年度及截至年報刊印日止，私募有價證券辦理情形，應揭露股東會或董事會通過日期與數額、價格訂定之依據及合理性、特定人選擇之方式、辦理私募之必要理由、私募對象、資格條件、認購數量、與公司關係、參與公司經營情形、實際認購（或轉換）價格、實際認購（或轉換）價格與參考價格差異、辦理私募對股東權益影響、自股款或價款收足後迄資金運用計畫完成，私募有價證券之資金運用情形、計畫執行進度及計畫效益顯現情形：最近年度及截至年報刊印日止，本公司無私募有價證券之情事。
- 三、最近年度及截至年報刊印日止子公司持有或處分本公司股票情形：無。
- 四、其他必要補充說明事項：無。
- 五、最近年度及截至年報刊印日止，發生證券交易法第三十六條第二項第二款所定對股東權益或證券價格有重大影響之事項：無。

附錄一

監察人查核報告書

董事會造送之本公司一〇〇年度財務報表及合併財務報表，業經冠恆聯合會計師事務所萬益東會計師、張倩綾會計師查核竣事，認為足以允當表達本公司之財務狀況、經營成果與現金流量情形。連同營業報告書及盈餘分配案，經本監察人等審查完竣，認為尚無不符，爰依照公司法第二一九條之規定，備具報告書，敬請 鑒核。

此 致

東台精機股份有限公司民國一〇一年股東常會

東台精機股份有限公司

監察人：董揚光

監察人：嚴慧真

監察人：李鴻琦

中 華 民 國 一 〇 一 年 三 月 二 十 日

附錄二

證券代碼：4526

東台精機股份有限公司
財務報表暨會計師查核報告
民國一〇〇及九十九年度

公司地址：高雄市路竹區路科三路 3 號

電 話：(07)976-1588

會計師查核報告

東台精機股份有限公司 公鑒：

東台精機股份有限公司民國一〇〇年及九十九年十二月三十一日之資產負債表，暨民國一〇〇年及九十九年一月一日至十二月三十一日之損益表、股東權益變動表及現金流量表，業經本會計師查核竣事。上開財務報表之編製係管理階層之責任，本會計師之責任則為根據查核結果對上開財務報表表示意見。東台精機股份有限公司採權益法評價之被投資公司中，有關 Union Top Industrial (SAMOA) Limited.、泰國東台有限公司、馬來西亞東台有限公司、Tong-tai Seiki USA, INC.及 Topper Europe B.V.之財務報表係由其他會計師查核，因此本會計師對上開東台精機股份有限公司財務報表所表示之意見中，有關上述採權益法之長期股權投資及其投資損益金額，係依其他會計師之查核報告。東台精機股份有限公司民國一〇〇年及九十九年十二月三十一日就上述長期股權投資之帳列金額分別為 1,052,468 仟元及 896,922 仟元，分別佔東台精機股份有限公司民國一〇〇年及九十九年十二月三十一日資產總額之 11.48%及 9.27%；民國一〇〇及九十九年度東台精機股份有限公司就該等長期股權投資認列之投資損益分別為 18,606 仟元及 139,758 仟元，分別佔東台精機股份有限公司民國一〇〇及九十九年度稅前損益之 2.65%及 19.56%。

本會計師係依照「會計師查核簽證財務報表規則」及一般公認審計準則規劃並執行查核工作，以合理確信財務報表有無重大不實表達。此項查核工作包括以抽查方式獲取財務報表所列金額及所揭露事項之查核證據、評估管理階層編製財務報表所採用之會計原則及所作之重大會計估計，暨評估財務報表整體之表達。本會計師相信此項查核工作可對所表示之意見提供合理之依據。

依本會計師之意見，基於本會計師之查核結果及其他會計師之查核報告，第一段所述財務報表在所有重大方面係依照「證券發行人財務報告編製準則」、商業會計法、商業會計處理準則中與財務會計準則相關之規定及一般公認會計原則編製，足以允當表達東台精機股份有限公司民國一〇〇年及九十九年十二月三十一日之財務狀況，暨民國一〇〇年及九十九年一月一日至十二月三十一日之經營成果與現金流量。

東台精機股份有限公司及其子公司已編製民國一〇〇及九十九年度之合併財務報表，並業經本會計師查核竣事，並因若干列入合併財務報表之子公司係由其他會計師查核，而分別於民國一〇一年三月二十日及一〇〇年三月二十一日出具修正式無保留意見查核報告在案，備供參考。

冠恆聯合會計師事務所

會計師：萬益東

會計師：張倩綾

主管機關核准文號：

金管證六字第 0950106345 號函

金管證六字第 0960051490 號函

中華民國一〇一年三月二十日

東台精機股份有限公司
資產負債表
民國 100 年及 99 年 12 月 31 日

單位：新台幣仟元

資產	100 年 12 月 31 日		99 年 12 月 31 日		負債及股東權益	100 年 12 月 31 日		99 年 12 月 31 日	
	金額	%	金額	%		金額	%	金額	%
流動資產					流動負債				
1100 現金及約當現金(附註三及五)	\$ 525,925	6	\$ 712,724	7	2100 短期借款(附註五及七)	\$ 857,295	9	\$ 1,858,422	19
1310 公平價值變動列入損益之金融資產-流動(附註三及五)	131,500	1	50,096	1	2110 應付短期票券淨額(附註五)	179,862	2	349,750	4
1120 應收票據淨額(附註三及五)	501,839	6	680,135	7	2120 應付票據	732,254	8	1,055,423	11
1130 應收票據-關係人(附註三及六)	2,168	-	7,388	-	2130 應付票據-關係人(附註六)	122,347	2	157,856	2
1140 應收帳款淨額(附註三及五)	1,965,517	21	2,311,734	24	2140 應付帳款	164,769	2	434,621	5
1150 應收帳款-關係人(附註三及六)	156,920	2	84,993	1	2150 應付帳款-關係人(附註六)	46,899	1	105,528	1
1160 其他應收款	14,732	-	20,271	-	2160 應付所得稅(附註三及五)	24,161	-	71,315	1
1180 其他應收款-關係人(附註三及六)	24,739	-	28,875	-	2170 其他應付款(附註五)	332,826	4	331,170	3
1210 存貨(附註三及五)	2,263,042	25	2,000,950	21	2190 其他應付款-關係人(附註六)	36,249	-	28,429	-
1260 預付款項(附註六)	76,579	1	334,049	3	2260 預收款項(附註六)	294,881	3	211,163	2
1286 遞延所得稅資產-流動(附註三及五)	43,615	-	72,655	1	2272 一年內到期之長期借款(附註五及七)	240,068	3	71,573	1
11XX 流動資產合計	5,706,576	62	6,303,870	65	2282 代收款	7,957	-	4,634	-
基金及投資(附註三及五)					2289 應計產品保證負債(附註三)	25,712	-	31,682	-
1421 採權益法之長期股權投資	1,715,363	19	1,536,252	16	21XX 流動負債合計	3,065,280	34	4,711,566	49
1425 預付長期投資款	-	-	7,260	-	長期負債				
1450 備供出售金融資產-非流動	51,519	1	116,164	1	2420 長期借款(附註五及七)	1,034,327	11	313,608	3
1480 以成本衡量之金融資產-非流動	108,569	1	93,369	1	24XX 長期負債合計	1,034,327	11	313,608	3
14XX 基金及投資合計	1,875,451	21	1,753,045	18	各項準備				
固定資產(附註三、五、六及七)					2510 土地增值稅準備	61,301	1	57,010	1
成本					25XX 各項準備合計	61,301	1	57,010	1
1501 土地	272,346	3	272,346	3	其他負債				
1521 房屋及建築	1,068,284	12	1,090,290	11	2810 應計退休金負債(附註三)	50,511	1	54,432	1
1531 機器設備	194,031	2	235,628	2	2840 採權益法長期股權投資貸餘(附註五)	369	-	864	-
1551 運輸設備	77,040	1	89,040	1	2861 遞延所得稅負債-非流動(附註三及五)	41,271	-	31,378	-
1561 辦公設備	30,022	-	45,142	1	2881 遞延貸項-聯屬公司間利益(附註三)	36,534	-	23,857	-
1681 其他設備	72,929	1	131,589	1	28XX 其他負債合計	128,685	1	110,531	1
15X8 重估價值	218,239	2	193,391	2	2XXX 負債總計	4,289,593	47	5,192,715	54
15XY 成本及重估價值	1,932,891	21	2,057,426	21	股東權益				
15X9 減：累計折舊	(473,519)	(5)	(558,963)	(5)	31XX 股本				
1670 未完工程及預付設備款	86,843	1	15,301	-	3110 普通股(每股面額 10 元，民國 100 年及 99 年 12 月 31 日額定股本皆為 2,500,000 仟元，並分別發行 222,059 仟股及 206,902 仟股)(附註五)	2,220,587	24	2,069,023	21
15XX 固定資產淨額	1,546,215	17	1,513,764	16	32XX 資本公積(附註三及五)	869,715	10	869,819	9
無形資產					33XX 保留盈餘(附註三及五)				
1770 遞延退休金成本(附註三)	3,716	-	4,954	-	3310 法定盈餘公積	495,085	5	434,538	4
17XX 無形資產淨額	3,716	-	4,954	-	3320 特別盈餘公積	48,108	1	48,108	1
其他資產					3350 未分配盈餘	1,048,653	11	977,341	10
1800 出租資產淨額(附註三、五及七)	8,667	-	9,084	-	34XX 股東權益其他調整項目(附註三及五)				
1820 存出保證金	3,224	-	2,833	-	3420 累積換算調整數	96,693	1	2,985	-
1840 長期應收票據淨額(附註三及五)	14,045	-	79,089	1	3430 未認列為退休金成本之淨損失	(32,738)	-	(40,519)	-
1848 催收款淨額(附註三及五)	-	-	-	-	3451 備供出售金融資產未實現損益	28,096	-	92,741	1
1858 催收款-關係人淨額(附註三及六)	-	-	-	-	3460 未實現重估增值	101,235	1	80,678	1
1880 其他(附註三及五)	7,133	-	4,986	-	3480 庫藏股	-	-	(55,804)	(1)
18XX 其他資產合計	33,069	-	95,992	1	3XXX 股東權益總計	4,875,434	53	4,478,910	46
1XXX 資產總計	\$ 9,165,027	100	\$ 9,671,625	100	負債及股東權益總計	\$ 9,165,027	100	\$ 9,671,625	100

後附之附註係本財務報表之一部份，並請參閱冠恆聯合會計師事務所萬益東、張倩綾會計師民國 101 年 3 月 20 日查核報告

董事長：嚴瑞雄

經理人：王崑崇

會計主管：鄭建宏

東台精機股份有限公司
損益表
民國 100 年及 99 年 1 月 1 日至 12 月 31 日

單位：新台幣仟元
(除每股盈餘為新台幣元外)

	100 年度		99 年度	
	金額	%	金額	%
4000 營業收入總額(附註三及六)				
4110 銷貨收入	\$ 6,036,708	91	\$ 6,016,973	90
4130 分期付款銷貨收入	177,663	3	330,826	5
4670 修護收入	441,686	7	329,018	5
小計	6,656,057	101	6,676,817	100
4170 減：銷貨退回	(39,455)	(1)	(13,489)	—
4190 銷貨折讓	(14,552)	—	(16,625)	—
4100 營業收入淨額	6,602,050	100	6,646,703	100
5000 營業成本(附註六)				
5110 銷貨成本	(4,762,911)	(72)	(4,982,429)	(75)
5670 修護成本	(351,289)	(5)	(244,778)	(4)
小計	(5,114,200)	(77)	(5,227,207)	(79)
5910 營業毛利	1,487,850	23	1,419,496	21
5920 聯屬公司間未實現利益(附註三)	(82,844)	(1)	(43,279)	(1)
5930 聯屬公司間已實現利益(附註三)	70,064	1	58,952	1
營業費用(附註六)				
6100 推銷費用	(533,973)	(8)	(507,475)	(7)
6200 管理及總務費用	(288,307)	(4)	(192,879)	(3)
6300 研發費用	(94,375)	(2)	(84,033)	(1)
6000 營業費用合計	(916,655)	(14)	(784,387)	(11)
6900 營業淨利	558,415	9	650,782	10
營業外收入及利益				
7110 利息收入(附註六)	25,573	—	23,188	—
7121 採權益法認列之投資收益(附註三及五)	76,153	1	167,819	3
7122 股利收入	3,028	—	252	—
7130 處分固定資產利益(附註三)	122	—	175	—
7140 處分投資利益	856	—	706	—
7160 兌換利益(附註三)	49,013	1	—	—
7210 租金收入(附註六)	3,585	—	8,375	—
7310 金融資產評價利益(附註三)	6,414	—	—	—
7480 什項收入(附註六)	32,831	1	78,293	1
7100 營業外收入及利益合計	197,575	3	278,808	4

(續次頁)

(承上頁)

營業外費用及損失					
7510	利息費用	(34,937)	(1)	(24,645)	—
7530	處分固定資產損失(附註三)	(18,096)	—	(101)	—
7560	兌換虧損(附註三)	—	—	(189,163)	(3)
7640	金融資產評價損失(附註三)	—	—	(219)	—
7880	什項支出(附註六)	(1,214)	—	(1,127)	—
7500	營業外費用及損失合計	<u>(54,247)</u>	<u>(1)</u>	<u>(215,255)</u>	<u>(3)</u>
7900	繼續營業單位稅前淨利	701,743	11	714,335	11
8110	所得稅(費用)(附註三及五)	<u>(125,460)</u>	<u>(2)</u>	<u>(108,863)</u>	<u>(2)</u>
9600	本期淨利	<u>\$ 576,283</u>	<u>9</u>	<u>\$ 605,472</u>	<u>9</u>
		稅前	稅後	稅前	稅後
9750	基本每股盈餘(元)	<u>\$ 3.17</u>	<u>\$ 2.60</u>	<u>\$ 3.22</u>	<u>\$ 2.73</u>
9850	稀釋每股盈餘(元)	<u>\$ 3.14</u>	<u>\$ 2.58</u>	<u>\$ 3.21</u>	<u>\$ 2.72</u>

後附之附註係本財務報表之一部份，並請參閱冠恆聯合會計師事務所
萬益東、張倩綾會計師民國 101 年 3 月 20 日查核報告

董事長：嚴瑞雄

經理人：王崑崇

會計主管：鄭建宏

東台精機股份有限公司
股東權益變動表
民國 100 年及 99 年 1 月 1 日至 12 月 31 日

單位：新台幣仟元

	保留盈餘					權益調整					合計
	普通股股本	資本公積	法定盈餘公積	特別盈餘公積	未分配盈餘	累積換算 調整數	未認列為退休金成 本之淨損失	備供出售金融資產未 實現損益	未實現重 估增值	庫藏股	
民國 99 年 1 月 1 日餘額	\$2,069,023	\$ 869,819	\$ 423,585	\$ 48,108	\$ 592,490	\$ 63,619	\$ (26,720)	\$ 106,390	\$ 80,678	\$ (55,804)	\$4,171,188
民國 98 年度盈餘分配											
提列法定盈餘公積	—	—	10,953	—	(10,953)	—	—	—	—	—	—
發放現金股利	—	—	—	—	(205,106)	—	—	—	—	—	(205,106)
長期股權投資未依持股比例認股	—	—	—	—	(4,562)	—	—	—	—	—	(4,562)
未認列為退休金成本之淨損失	—	—	—	—	—	—	(13,799)	—	—	—	(13,799)
外幣財務報表換算所產生兌換差額之變動	—	—	—	—	—	(60,634)	—	—	—	—	(60,634)
備供出售金融資產未實現損益調整數	—	—	—	—	—	—	—	(13,649)	—	—	(13,649)
民國 99 年度淨利	—	—	—	—	605,472	—	—	—	—	—	605,472
民國 99 年 12 月 31 日餘額	\$2,069,023	\$ 869,819	\$ 434,538	\$ 48,108	\$ 977,341	\$ 2,985	\$ (40,519)	\$ 92,741	\$ 80,678	\$ (55,804)	\$4,478,910
民國 100 年 1 月 1 日餘額	\$2,069,023	\$ 869,819	\$ 434,538	\$ 48,108	\$ 977,341	\$ 2,985	\$ (40,519)	\$ 92,741	\$ 80,678	\$ (55,804)	\$4,478,910
民國 99 年度盈餘分配											
提列法定盈餘公積	—	—	60,547	—	(60,547)	—	—	—	—	—	—
盈餘轉增資	164,084	—	—	—	(164,084)	—	—	—	—	—	—
發放現金股利	—	—	—	—	(246,126)	—	—	—	—	—	(246,126)
註銷庫藏股	(12,520)	(4,267)	—	—	(29,092)	—	—	—	—	45,879	—
庫藏股轉讓員工酬勞成本	—	4,153	—	—	—	—	—	—	—	—	4,153
庫藏股轉讓員工	—	10	—	—	—	—	—	—	—	9,925	9,935
長期股權投資調整	—	—	—	—	(5,122)	—	—	—	—	—	(5,122)
未認列為退休金成本之淨損失	—	—	—	—	—	—	7,781	—	—	—	7,781
外幣財務報表換算所產生兌換差額之變動	—	—	—	—	—	93,708	—	—	—	—	93,708
備供出售金融資產未實現損益調整數	—	—	—	—	—	—	—	(64,645)	—	—	(64,645)
土地未實現重估增值	—	—	—	—	—	—	—	—	20,557	—	20,557
民國 100 年度淨利	—	—	—	—	576,283	—	—	—	—	—	576,283
民國 100 年 12 月 31 日餘額	\$2,220,587	\$ 869,715	\$ 495,085	\$ 48,108	\$1,048,653	\$ 96,693	\$ (32,738)	\$ 28,096	\$ 101,235	\$ —	\$4,875,434

後附之附註係本財務報表之一部份，並請參閱冠恆聯合會計師事務所萬益東、張倩綾會計師民國 101 年 3 月 20 日查核報告

董事長：嚴瑞雄

經理人：王崑崇

會計主管：鄭建宏

東台精機股份有限公司
現金流量表
民國 100 年及 99 年 1 月 1 日至 12 月 31 日

	100 年度	單位：新台幣仟元 99 年度
營業活動之現金流量：		
本期淨利	\$ 576,283	\$ 605,472
調整項目		
存貨跌價及呆滯損失	3,124	17,183
存貨盤(盈)	—	(7)
折舊費用	93,713	91,761
各項攤提	4,509	5,983
呆帳(轉回利益)	48,514	(12,356)
收到採權益法評價之被投資公司現金股利	41,327	15,330
採權益法認列之投資(利益)	(76,153)	(167,819)
處分固定資產損失(利益)	17,974	(74)
處分投資(利益)	(856)	(706)
金融資產評價(利益)損失	(6,414)	219
其他損失—出租資產折舊費用	417	416
庫藏股轉讓員工酬勞成本	4,153	—
遞延所得稅淨變動數	38,933	35,979
資產及負債科目之變動		
公平價值變動列入損益之金融資產—流動	(74,134)	50,706
應收票據	243,340	(83,648)
應收票據—關係人	5,220	(7,035)
應收帳款	297,129	(1,417,502)
應收帳款—關係人	(71,927)	(8,348)
其他應收款	5,539	59,064
其他應收款—關係人	4,136	92,049
存貨	(285,406)	(705,076)
預付款項	257,470	(281,136)
催收款	574	(72,281)
應付票據	(323,169)	748,803
應付票據—關係人	(35,509)	92,521
應付帳款	(269,852)	312,077
應付帳款—關係人	(58,629)	42,710
應付所得稅	(47,154)	63,062
其他應付款	(896)	138,342
其他應付款—關係人	7,820	(11,945)
預收款項	83,718	(9,161)
其他流動負債及其他負債	3,323	(1,312)
應計產品保證負債	(5,970)	19,193
應計退休金負債	5,098	3,086
遞延貸項	12,780	(15,673)
營業活動之淨現金流入(出)	499,025	(400,123)

(續次頁)

(承上頁)

投資活動之現金流量：		
受限制資產減少	—	4,001
採權益法之長期股權投資(增加)	(48,934)	(339,860)
以成本衡量之金融資產(增加)	(15,200)	—
出售固定資產價款	19	39
購買固定資產價款	(103,326)	(30,343)
存出保證金(增加)減少	(391)	2,042
遞延費用(增加)	—	(534)
投資活動之淨現金流(出)	<u>(167,832)</u>	<u>(364,655)</u>
融資活動之現金流量：		
短期借款(減少)增加	(1,127)	1,460,915
應付商業本票(減少)增加	(169,888)	89,807
長期借款增加	126,794	222,512
償還長期借款	(237,580)	(609,235)
發放現金股利	(246,126)	(205,106)
庫藏股轉讓員工價款	9,935	—
融資活動之淨現金流(出)入	<u>(517,992)</u>	<u>958,893</u>
本期現金及約當現金(減少)增加	(186,799)	194,115
期初現金及約當現金餘額	712,724	518,609
期末現金及約當現金餘額	<u>\$ 525,925</u>	<u>\$ 712,724</u>
現金流量資訊之補充揭露：		
本期支付利息(不含資本化利息)	<u>\$ 35,080</u>	<u>\$ 24,224</u>
本期支付所得稅	<u>\$ 133,681</u>	<u>\$ 9,822</u>
不影響現金流量之投資及融資活動：		
投資活動		
存貨轉列固定資產	<u>\$ 13,534</u>	<u>\$ 15,942</u>
存貨轉列遞延費用	<u>\$ 6,656</u>	<u>\$ 1,854</u>
閒置資產轉列固定資產	<u>\$ —</u>	<u>\$ 39,470</u>
融資活動		
一年內到期之長期借款	<u>\$ 240,068</u>	<u>\$ 71,573</u>
累積換算調整數	<u>\$ 93,708</u>	<u>\$ (60,634)</u>
未認列為退休金成本之淨損失	<u>\$ 7,781</u>	<u>\$ (13,799)</u>
部份支付現金之投資及融資：		
增購固定資產	\$ 105,878	\$ 33,392
加：期初應付設備款	4,765	1,716
減：期末應付設備款	(7,317)	(4,765)
本期購置固定資產價款	<u>\$ 103,326</u>	<u>\$ 30,343</u>

後附之附註係本財務報表之一部份，並請參閱冠恆聯合會計師事務所
萬益東、張倩綾會計師民國 101 年 3 月 20 日查核報告

董事長：嚴瑞雄

經理人：王崑崇

會計主管：鄭建宏

東台精機股份有限公司
財務報表附註
民國 100 及 99 年度

單位：新台幣仟元
(除特別註明者外)

一、公司沿革

本公司成立於民國 58 年 1 月，主要經營各種工作母機機械工具、電腦數值控制車床、切削中心機等之製造與銷售。本公司股票自民國 92 年 9 月 15 日起於臺灣證券交易所上市。

截至民國 100 年及 99 年 12 月 31 日止，本公司員工人數分別為 726 人及 676 人。

二、公司聲明

本公司聲明民國 100 年及 99 年 12 月 31 日之資產負債表，暨民國 100 年及 99 年 1 月 1 日至 12 月 31 日之損益表、股東權益變動表及現金流量表等財務報表，係依據證券發行人財務報告編製準則、商業會計法、商業會計處理準則中與財務會計準則相關之規定及一般公認會計原則編製。

三、重要會計政策之彙總說明

1.現金及約當現金

係包括庫存現金、不受限制之銀行存款暨可隨時解約之定期存款、可轉讓定期存單及自投資日起三個月內到期且利率變動對其價值影響甚少之短期投資。

2.現金流量表編製基礎

現金流量表所稱現金係指庫存現金、銀行存款、可隨時解約之定期存款、可轉讓定期存單及其他約當現金。

3.金融資產

(1)以公平價值衡量且公平價值變動認列為損益之金融資產：取得或發生之主要目的為短期內出售或再買回之交易目的金融商品。金融商品原始認列時，以公平價值衡量，續後評價時以公平價值衡量且公平價值變動認列為當期損益。

衍生性商品未能符合避險會計者，係分類為交易目的之金融資產或金融負債。公平價值為正值時，列為金融資產；公平價值為負值時，列為金融負債。依慣例交易購買或出售金融資產時，採用交割日會計處理。

(2)備供出售金融資產：係以公平價值評價且其價值變動列為股東權益調整項目。若有減損之客觀證據，則認列減損損失。若後續期間減損金額減少，備供出售權益商品之減損減少金額不予迴轉；備供出售債務商品之減損減少金額若明顯與認列減損後發生之事件有關，則予以迴轉並認列為當期損益。

(3)以成本衡量之金融資產：無法可靠衡量公平價值之權益商品投資，以原始認列之成本衡量。若有減損之客觀證據，則認列減損損失，此減損金額不予迴轉。

4.分期付款銷貨

分期付款銷貨按普通銷貨方法處理，現銷價格之基準係以分期價款按資金成本折算，而現銷價格與銷貨成本間之毛利於銷貨時全部認列，分期付款價格高於現銷價格部分為未實現利息收入，按利息法認列為利息收入。一年以內之應收分期款項列為流動資產，一年以上則為其他資產。

5. 應收票據及帳款、其他應收款

- (1) 應收票據及帳款係因出售商品或勞務而發生之債權，其他應收款係不屬於應收票據及帳款之其他應收款項。應收票據及帳款、其他應收款原始認列時以公平價值衡量，續後以有效利率法之攤銷後成本減除減損後之金額衡量。
- (2) 本公司於資產負債表日評估是否存在客觀證據，顯示重大個別金融資產發生減損，以及非屬重大之個別金融資產單獨或共同發生減損。若有減損之客觀證據，則認列減損損失。減損金額為金融資產之帳面價值與其估計未來現金流量採原始有效利率折現之現值間之差額。若後續期間減損金額減少，而該減少明顯與認列減損後發生之事件有關，則迴轉先前認列之金融資產減損金額，該迴轉不應使金融資產帳面金額大於未認列減損情況下之攤銷後成本，迴轉之金額認列為當期損益。
- (3) 民國 99 年度以前備抵呆帳係按期末應收票據、應收帳款及催收款餘額分析其收現可能性及以往實際發生呆帳比率，評估提列之。本公司應收款項依帳齡提列呆帳，提列比率如下：

期間	提撥率	
	工具機	PCB 鉅孔機
逾期7~12個月之帳款	5%	2%
逾期1年以上之帳款	20%	10%
逾期2年以上之帳款	100%	100%
應收票據	—	
催收款項	100%	

6. 存貨

係以成本為入帳基礎，採加權平均法計價，期末按成本與淨變現價值孰低法評價，比較成本與淨變現價值時以個別項目為基礎。

7. 採權益法之長期股權投資

- (1) 持有被投資公司有表決權之股份比例達 20% 以上或具有重大影響力者，採權益法評價，投資日投資成本與股權淨值之差額，按 5 年平均攤銷，惟自民國 95 年 1 月 1 日起，本公司依「採權益法之長期股權投資會計處理準則」修訂條文，對投資成本與取得股權淨值之差額列為商譽。以前年度投資成本與股權淨值間之差額因無法分析原因而選擇採五年攤銷之餘額，自民國 95 年 1 月 1 日起不再攤銷；持有表決權之股份比例超過 50% 者，或雖未超過 50% 但有證據顯示對被投資公司有控制能力者，採權益法評價並於每季編製合併報表。
- (2) 採權益法評價之長期股權投資與被投資公司間順、逆流及側流交易所產生之損益於當期末實現者，已就全數或按持股比例予以銷除；交易損益如屬折舊性資產所產生者，依其效益年限分年認列；其餘之資產產生者，俟實現時始行認列。投資公司與被投資公司間之順流交易，採列記未實現損益科目銷除，因而產生之「遞延貸項—聯屬公司間利益」帳列「其他負債」項下；逆流交易則採直接沖銷投資損益及長期股權投資科目之方式處理。
- (3) 採權益法評價之被投資公司增資發行新股時，投資公司若未按持股比例認購，致使

投資比例發生變動，並因而使投資公司所投資之股權淨值發生增減者，其增減數應調整「資本公積」及「長期投資」，惟若帳上由長期投資所產生之資本公積餘額不足時，其差額則借記「保留盈餘」。

(4)於資產負債表日評估是否有減損跡象，若有客觀證據顯示業已減損，就其減損部分認列損失，對僅具重大影響力而未具控制能力之長期股權投資，係以其個別投資帳面價值為基礎，予以評估。

(5)被投資公司發放股票股利時，不列為投資收益，僅註記增加股數，並按收到股票股利後之總股數，重新計算每股成本或帳面價值。股票出售之成本係按加權平均法計算。

8. 固定資產及出租資產

固定資產及出租資產除業經辦理重估者按重估價值入帳外，均以取得成本為入帳基礎，其足以延長原有資產使用年限之改良、添置及重大更新者，均列為固定資產成本之增加。修理及維護支出則以當年度費用處理。

折舊依估計耐用年數提列，耐用年數如下：

項目	耐用年數
房屋及建築	3~35年
機器設備	5~10年
運輸設備	5~15年
辦公設備	3~8年
其他設備	3~15年

其耐用年限屆滿仍繼續使用者，則估列其剩餘耐用年數繼續提列折舊；處分時應沖轉有關帳列價值及累計折舊科目，其變賣及報廢損益，作為當年度損益處理。

9. 遞延費用

係屬遞延性質之線路補助費及木模，分別按取得成本依其經濟年限平均攤銷。

10. 產品售後服務保證

銷售貨品附有售後服務保證者，依據過去經驗預估可能之售後服務保證成本，認列為當期費用，其負債列為流動負債。

11. 法定公積

依公司法規定，每年盈餘於完納稅捐及彌補虧損後，應提撥百分之十為法定公積，直至與實收資本額相等為止。

12. 退休金

本公司所訂立職工退休辦法，涵蓋所有正式任用員工。員工退休金之支付，係根據服務年資及其退休前六個月之平均月退休薪資計算。本公司依退休辦法規定成立職工退休基金管理委員會，每月按已付薪資總額百分之二提撥退休基金，撥交職工退休基金管理委員會專戶儲存及運用。上述提撥之退休基金與本公司完全分離，故未包括於財務報表之中。本公司自民國 85 年底起，採用財務會計準則公報第 18 號「退休金會計處理準則」，依規定完成精算，並於民國 85 年 12 月 31 日之資產負債表依公報規定揭露最低退休金負債，而淨退休金成本則自民國 86 年 1 月 1 日起認列。有關未認列過渡

性淨資產或淨給付義務係按員工平均剩餘服務年限採直線法攤銷。自民國 94 年 7 月 1 日起選擇適用「勞工退休金條例」之員工，本公司按月提繳退休金儲存於勞保局之勞工退休金個人專戶中，提繳之金額帳列退休金費用。

13. 外幣交易

- (1) 本公司以新台幣為記帳單位，外幣交易按交易當日之即期匯率折算成新台幣入帳，其與實際收付時之兌換差異，列為當年度損益。
- (2) 期末就外幣貨幣性資產或負債餘額，按資產負債表日之即期匯率評價調整，因調整而產生之兌換差額列為當年度損益。
- (3) 期末就外幣非貨幣性資產或負債餘額，屬依公平價值衡量且變動列入損益者，按資產負債表日之即期匯率評價調整，因調整而產生之兌換差額列為當年度損益；屬依公平價值衡量且變動列入股東權益調整項目者，按資產負債表日之即期匯率評價調整，因調整而產生之兌換差額，列為股東權益調整項目；屬非依公平價值衡量者，則按交易日之歷史匯率衡量。

14. 收入認列方法

- (1) 收入於已實現或可實現且已賺得時認列。下列四項條件全部符合時，方宜認為收入已實現或可實現，而且已賺得，並將相關成本於認列收入同時承認之。
 - A. 具有說服力之證據證明雙方交易存在。
 - B. 商品已交付且風險及報酬已移轉、勞務已提供或資產已提供他人使用。
 - C. 價款係屬固定或可決定。
 - D. 價款收現性可合理確定。
- (2) 收入應按公司與買方或使用所協議交易對價(考量商業折扣及數量折扣後)之公平價值衡量；收入之對價為應收款時，應按設算利率計算其公平價值，但若為一年期以內之應收帳款，因其公平價值與到期值差距不大且其交易量頻繁，基於成本效益考量，得不以公平價值評價。

15. 所得稅

- (1) 依財務會計準則公報第 22 號「所得稅之會計處理準則」之規定作跨期間與同期間之所得稅分攤。將應課稅暫時性差異所產生之所得稅影響數認列為遞延所得稅負債，與將可減除暫時性差異、虧損扣抵及所得稅抵減所產生之所得稅影響數認列為遞延所得稅資產，再評估其遞延所得稅資產之可實現性，認列其備抵評價金額。遞延所得稅資產或負債依其相同資產或負債之分類劃分為流動或非流動項目，無相關之資產負債者，依預期迴轉期間之長短期劃分為流動或非流動項目。
- (2) 以前年度高估或低估之所得稅列為申報或核定年度所得稅費用調整項目。
- (3) 未分配盈餘加徵 10% 營利事業所得稅部份，於股東會決議分配盈餘之年度列為當期所得稅費用。

16. 普通股每股盈餘

普通股每股盈餘係就本期稅後淨利除以普通股加權平均流通在外股數計算。

17. 資產價值減損

當有證據顯示資產之帳面價值大於其可回收金額時，本公司將評估該資產之價值減

損。可回收金額係以該資產淨公平價值及其使用價值孰高判定，而使用價值係依管理當局之估計。

當資產帳面價值大於可回收金額時，就其價值減損部分認列為當年度損失。當有證據顯示該資產之價值已回升時，其相關之價值減損損失將於當年度迴轉，並認列為當年度利益。

18. 資產與負債區分流動與非流動之分類標準

(1) 資產符合下列條件之一者，列為流動資產；資產不屬於流動資產者為非流動資產：

- A. 因營業所產生之資產，預期將於正常營業週期中變現、消耗或意圖出售者。
- B. 主要為交易目的而持有者。
- C. 預期於資產負債表後 12 個月內將變現者。
- D. 現金或約當現金，但於資產負債表日後逾 12 個月以交換、清償負債或受有其他限制者除外。

(2) 負債符合下列條件之一者，列為流動負債；負債不屬於流動負債者為非流動負債：

- A. 因營業而發生之債務，預期將於正常營業週期中清償者。
- B. 主要為交易目的而發生者。
- C. 須於資產負債表日後 12 個月內清償者。
- D. 不能無條件延期至資產負債表後逾 12 個月清償之負債。

19. 庫藏股票

本公司依財務會計準則公報第 30 號「庫藏股票會計處理準則」之規定，對於公司收回已發行股票作為庫藏股票時採成本法處理。本公司買回庫藏股票成本在資產負債表作為股東權益減項。而庫藏股票交易價差列為股東權益項下。

20. 員工分紅及董監酬勞

員工分紅及董監酬勞成本，依中華民國會計研究發展基金會(96)基秘字第 052 號函「員工分紅及董監酬勞會計處理」之規定，對員工分紅及董監酬勞之預期成本，於具法律義務或推定義務且金額可合理估計時，認列為費用及負債。

21. 會計估計

本公司於編製財務報表時，業已依照中華民國一般公認會計原則之規定，對財務報表所列金額及或有事項，作必要之衡量、評估與揭露，其中包括若干假設及估計之採用，惟該等假設及估計與實際結果可能存有差異。

22. 營運部門

本公司營運部門資訊與提供給營運決策者之內部管理報告採一致之方式報導。營運決策者負責分配資源予營運部門並評估其績效，經辨識本公司之營運決策者為董事會。

四、會計變動之理由及其影響

(一) 應收票據及帳款、其他應收款

本公司自民國 100 年 1 月 1 日起，採用新修訂之財務會計準則公報第 34 號「金融商品之會計處理準則」，就應收票據及帳款、其他應收款等各項債權，於有減損之客觀證據時認列減損(呆帳)損失，此項會計原則變動對本公司並無重大影響。

(二) 營運部門

本公司自民國 100 年 1 月 1 日起，採用新發布之財務會計準則公報第 41 號「營運部門資訊之揭露」，以取代原財務會計準則公報第 20 號「部門別財務資訊之揭露」，本公司於首次適用時，依公報規定重編前一年度之部門資訊。此項會計原則變動並不影響民國 100 及 99 年度之淨利及每股盈餘。

五、重要會計科目之說明

1. 現金及約當現金

項目	100年12月31日	99年12月31日
庫存現金	\$ 448	\$ 313
支票存款	125	771
定期存款	20,000	3,000
活期存款	423,566	638,647
外幣存款	81,786	69,993
合計	\$ 525,925	\$ 712,724

2. 公平價值變動列入損益之金融資產-流動

項目	100年12月31日	99年12月31日
交易目的金融資產-基金	\$ 124,873	\$ 50,096
換利換匯合約	6,627	—
合計	\$ 131,500	\$ 50,096

本公司從事換利換匯合約之目的，主要係為規避因匯率及利率波動所產生之風險。本公司之財務避險策略係以達成規避現金流量風險為目的。

截至民國 100 年 12 月 31 日止，尚未到期之換利換匯合約如下：

合約金額(仟元)	到期日	支付利率	收取利率區間
USD8,000/NTD235,200	101.2.29	1.05%	USD Libor1M+0.4%

3. 應收票據淨額

項目	100年12月31日	99年12月31日
應收票據	\$ 322,884	\$ 328,669
應收分期票據	184,597	365,548
小計	507,481	694,217
減：備抵呆帳	—	—
未實現利息收入	(5,642)	(14,082)
淨額	\$ 501,839	\$ 680,135

4. 應收帳款淨額

項目	100年12月31日	99年12月31日
應收帳款	\$ 2,036,355	\$ 2,369,659
減：備抵呆帳	(70,838)	(57,925)
淨額	\$ 1,965,517	\$ 2,311,734

本公司民國 100 年第 2 季與金融機構簽訂無追索權之應收帳款債權出售合約。依合約規定本公司不須承擔應收帳款無法收回之風險，惟須負擔因商業糾紛所造成之損失，符合除列金融資產之條件。截至民國 100 年 12 月 31 日止，尚未到期之讓售應收帳款相關資訊如下：

單位：新台幣仟元或外幣仟元

100 年 12 月 31 日

讓售對象	預支價金 年利率(%)	尚未到期出售應收 帳款金額/除列金額	已預支 金額	保留款及未 預支價金	銀行約定 額度
華南銀行	1.569%	\$ 39,248	\$ 39,248	\$ —	USD5,000
大眾銀行	1.35%	\$ 142,424	\$142,424	\$ —	USD6,000

5.存貨

項目	100年12月31日	99年12月31日
原料	\$ 574,435	\$ 619,341
物料	174	460
在製品	1,577,003	1,307,373
製成品	134,668	131,357
在途存貨	47,081	9,614
小計	2,333,361	2,068,145
減：備抵存貨跌價及呆滯損失	(70,319)	(67,195)
合計	\$ 2,263,042	\$ 2,000,950

(1)本公司民國 100 及 99 年度將存貨成本沖減至淨變現價值而認列之當期銷貨成本分別為 3,124 仟元及 17,183 仟元。

(2)截至民國 100 年及 99 年 12 月 31 日止存貨均無提供擔保質押之情形。

6.基金及投資

(1) 基金及投資明細：

被投資公司	100年12月31日			
	種類	股數	金額	持股%
採權益法之長期股權投資：				
Union Top Industrial(SAMOA)	普通股	16,465,400	\$999,022	100.00%
泰國東台有限公司	"	196,000	(369)	49.00%
馬來西亞東台有限公司	"	48,001	1,440	80.00%
東鋒機械自動化(股)公司	"	1,200,000	53,843	80.00%
東擘精密(股)公司	"	700,000	19,868	66.67%
Tong-Tai Seiki USA, INC.	"	100	34,820	100.00%
榮田精機(股)公司	"	18,254,424	312,466	52.00%
Topper Europe B.V.	"	9,000	17,555	100.00%
亞太菁英(股)公司	"	20,570,200	113,229	99.69%
晉奕科技(股)公司	"	2,800,000	76,361	70.00%
譚泰精機(股)公司	"	5,200,000	95,868	52.00%
TONGTAI MACHINE&TOOL JAPAN	"	100	8,177	100.00%
轉列採權益法長期股權投資貸餘			369	
累計減損-投資			(17,286)	
小計			1,715,363	
(續次頁)				

(承上頁)				
備供出售金融資產-非流動：				
東捷科技(股)公司	普通股	5,808,206	23,423	4.40%
備供出售金融資產評價調整-非流動			28,096	
小計			<u>51,519</u>	
以成本衡量之金融資產-非流動：				
翌翔科技(股)公司	普通股	75,000	750	14.29%
心得科技工業(股)公司	"	179,013	1,292	4.48%
光隆(股)公司	"	500,000	5,000	1.35%
皓翔科技(股)公司	"	5,495,000	87,077	15.00%
模里西斯機零壹精密機械有限公司	"	320,000	5,896	19.60%
翔榛興業(股)公司	"	1,520,000	15,200	19.00%
累積減損-以成本衡量之金融資產-非流動			<u>(6,646)</u>	
小計			<u>108,569</u>	
基金及投資合計			<u><u>\$1,875,451</u></u>	

99年12月31日				
被投資公司	種類	股數	金額	持股%
採權益法之長期股權投資：				
Union Top Industrial(SAMOA)	普通股	14,790,400	\$ 824,157	100.00%
泰國東台有限公司	"	196,000	(864)	49.00%
馬來西亞東台有限公司	"	48,001	1,505	80.00%
東鋒機械自動化(股)公司	"	1,200,000	57,816	80.00%
東擘精密(股)公司	"	700,000	17,372	66.67%
Tong-Tai Seiki USA, INC.	"	100	45,440	100.00%
榮田精機(股)公司	"	18,254,424	283,328	52.00%
Topper Europe B.V.	"	9,000	26,684	100.00%
亞太菁英(股)公司	"	20,570,200	161,899	99.69%
晉奕科技(股)公司	"	2,800,000	59,286	70.00%
譚泰精機(股)公司	"	5,200,000	76,051	52.00%
轉列採權益法長期股權投資貸餘			864	
累計減損-投資			<u>(17,286)</u>	
小計			<u>1,536,252</u>	
預付長期投資款：				
TONGTAI MACHINE&TOOL JAPAN			<u>7,260</u>	
小計			<u>7,260</u>	
備供出售金融資產-非流動：				
東捷科技(股)公司	普通股	5,808,206	23,423	4.40%
備供出售金融資產評價調整-非流動			92,741	
小計			<u>116,164</u>	
以成本衡量之金融資產-非流動：				
翌翔科技(股)公司	普通股	75,000	750	14.29%
心得科技工業(股)公司	"	179,013	1,292	4.48%
光隆(股)公司	"	500,000	5,000	1.35%
皓翔科技(股)公司	"	5,495,000	87,077	15.00%
模里西斯機零壹精密機械有限公司	"	320,000	5,896	19.60%
累積減損-以成本衡量之金融資產-非流動			<u>(6,646)</u>	
小計			<u>93,369</u>	
基金及投資合計			<u><u>\$1,753,045</u></u>	

(2)採權益法認列之投資(損)益明細如下：

被投資公司	投資(損)益		依據
	100年度	99年度	
Union Top Industrial (SAMOA) Limited.	\$ 39,643	\$154,467	經其他會計師查核之同期間財務報表
泰國東台有限公司	488	773	經其他會計師查核之同期間財務報表
馬來西亞東台有限公司	(78)	653	經其他會計師查核之同期間財務報表
東鋒機械自動化(股)公司	26,349	28,093	經會計師查核之同期間財務報表
東擘精密(股)公司	6,696	8,553	經會計師查核之同期間財務報表
Tong-Tai Seiki USA, INC.	(12,171)	(9,322)	經其他會計師查核之同期間財務報表
榮田精機(股)公司	38,265	31,694	經會計師查核之同期間財務報表
Topper Europe B.V.	(9,276)	(6,813)	經其他會計師查核之同期間財務報表
亞太菁英(股)公司	(48,670)	(59,951)	經會計師查核之同期間財務報表
晉奕科技(股)公司	14,741	18,961	經會計師查核之同期間財務報表
譚泰精機(股)公司	19,817	711	經會計師查核之同期間財務報表
TONGTAI MACHINE&TOOL JAPANCO,LTD.	349	—	自結財務報表
合計	\$ 76,153	\$167,819	

(3)對 Union Top Industrial (SAMOA) Limited.、泰國東台有限公司、馬來西亞東台有限公司、Tong-Tai Seiki USA, INC.及 Topper Europe B.V.及 TONGTAI MACHINE&TOOL JAPAN CO.,LTD.之投資係按現時匯率法將外幣換算為新台幣後再以權益法評價，外幣換算調整數列於股東權益項下。

(4)上述持有表決權之股份比例超過 50%或雖未超過 50%，但有證據顯示對被投資公司有控制能力者，均已於每季併入編製合併財務報表。

(5)本公司對外投資核准如下列：

日期	核准文號	被投資公司	投資金額	間接投資
89.05.09	(89)投審二字第 89011237 號	Union Top Industrial (SAMOA) Limited	美金 304 仟元	東昱精機(上海)有限公司
90.08.03	(90)投審二字第 90028418 號	Union Top Industrial (SAMOA) Limited	美金 850 仟元	"
91.07.15	經審二字第 091040046 號	Union Top Industrial (SAMOA) Limited	美金 646 仟元	"
93.08.12	經審二字第 093022256 號	Union Top Industrial (SAMOA) Limited	美金 608 仟元	"
93.06.11	經審二字第 093015935 號	Union Top Industrial (SAMOA) Limited	美金 750 仟元	蘇州東昱精機有限公司
93.08.11	經審二字第 093022258 號	Union Top Industrial (SAMOA) Limited	美金 950 仟元	"
94.01.18	經審二字第 094000925 號	Union Top Industrial (SAMOA) Limited	美金 3,300 仟元	"
95.12.11	經審二字第 09500432990 號	Union Top Industrial (SAMOA) Limited	美金 4,000 仟元	"
96.05.01	經審二字第 09600142990 號	Union Top Industrial (SAMOA) Limited	美金 2,000 仟元	"
97.01.07	經審二字第 09600526560 號	Union Top Industrial (SAMOA) Limited	美金 1,000 仟元	"
97.02.04	經審二字第 09700040210 號	Union Top Industrial (SAMOA) Limited	美金 1,000 仟元	"
97.05.09	經審二字第 09700137860 號	Union Top Industrial (SAMOA) Limited	美金 1,000 仟元	"
97.05.29	經審二字第 09700167580 號	Union Top Industrial (SAMOA) Limited	美金 1,000 仟元	"
93.08.11	經審二字第 093022257 號	Union Top Industrial (SAMOA) Limited	美金 200 仟元	上海東台鑫貿易有限公司
96.01.30	經審三字第 09600031120 號	Union Top Industrial (SAMOA) Limited	美金 310 仟元	—
92.02.11	(92)投審二字第 092002351 號	G Global Inc. (BVI)	美金 20 仟元	—
91.09.18	(91)投審二字第 091028935 號	模里西斯機零壹精密機械有限公司	美金 172 仟元	機零壹精密模具工業(昆山)有限公司
92.04.24 (續次頁)	(92)投審二字第 092013072 號	模里西斯機零壹精密機械有限公司	美金 148 仟元	"

(承上頁)						
90.12.18	(90)投審二字第 90018306 號	Gloden Drilling Technology CO., LTD.	美金 322 仟元	—		
93.06.28	經審二字第 093022249 號	Tong-Tai Seiki USA, INC.	美金 500 仟元	—		
94.08.03	經審二字第 094020643 號	TOPPER EUROPE B.V.	歐元 18 仟元	—		
95.09.20	經審三字第 09500308200 號	TOPPER EUROPE B.V.	歐元 72 仟元	—		
94.02.16	經審二字第 094003468 號	皓翔科技(股)公司	美金 3,000 仟元		昆山聯騰電子有限公司	
97.04.21	經審二字第 09700111320 號	晉奕科技(股)公司	美金 1,080 仟元		晉奕精密機械(上海)有限公司	
98.09.18	經審二字第 09800329200 號	Union Top Industrial (SAMOA) Limited	美金 150 仟元		富騰電子(淮安)有限公司	
100.01.06	經審二字第 09900559090 號	Union Top Industrial (SAMOA) Limited	美金 1,375 仟元		皓騰欣電子(深圳)有限公司	
100.03.14	經審二字第 10000088920 號	Union Top Industrial (SAMOA) Limited	美金 300 仟元		聯騰電子(蘇州)有限公司	
100.05.26	經審三字第 10000196540 號	TONGTAI MACHINE&TOOL JAPAN CO.,LTD.	日幣 20,000 仟元		—	

7. 固定資產

累計折舊明細如下：

項目	100年12月31日			99年12月31日		
	原始成本	重估增值	合計	原始成本	重估增值	合計
房屋及建築	\$256,805	\$ 4,104	\$260,909	\$217,111	\$ 4,022	\$221,133
機器設備	131,352	—	131,352	172,364	—	172,364
運輸設備	31,475	—	31,475	40,853	—	40,853
辦公設備	13,519	—	13,519	37,954	—	37,954
其他設備	36,264	—	36,264	86,659	—	86,659
合計	\$469,415	\$ 4,104	\$473,519	\$554,941	\$ 4,022	\$558,963

(1)截至民國 100 年及 99 年 12 月 31 日止，部份固定資產已提供作為銀行借款及履約之擔保，明細請詳附註七。

(2)民國 100 及 99 年度資本化利息均為 0 仟元。

8. 出租資產淨額

項目	100年12月31日	99年12月31日
房屋及建築	\$ 16,897	\$ 16,897
減：累計折舊	(8,230)	(7,813)
淨額	\$ 8,667	\$ 9,084

9. 長期應收票據淨額

項目	100年12月31日	99年12月31日
一年以上應收分期票據	\$ 15,500	\$ 87,975
減：未實現利息收入	(1,455)	(8,886)
淨額	\$ 14,045	\$ 79,089

10. 催收款淨額

項目	100年12月31日	99年12月31日
催收款	\$ 70,107	\$ 108,248
減：備抵呆帳	(70,107)	(108,248)
淨額	\$ —	\$ —

11.其他資產-其他

項目	100年12月31日	99年12月31日
遞延費用	\$ 7,133	\$ 4,986

12.短期借款

借款性質	100年12月31日		99年12月31日	
	金額	利率區間	金額	利率區間
信用借款	\$ 857,295	0.80%~1.48%	\$ 858,422	0.85%~1.26%
台灣銀行聯貸	—	—	1,000,000	1.3972%
	<u>\$ 857,295</u>		<u>\$1,858,422</u>	

13.應付短期票券淨額

項目	保證機構	100年12月31日		99年12月31日	
		金額	利率區間	金額	利率區間
應付商業本票	兆豐票券	\$ 100,000	0.812%	\$ 70,000	0.742%
"	國際票券	50,000	0.732%	150,000	0.574%~0.612%
"	大中票券	30,000	0.810%	—	—
"	中華票券	—	—	80,000	0.53%
"	大眾票券	—	—	50,000	0.55%
合計		180,000		350,000	
減：應付商業本票折價		(138)		(250)	
淨額		<u>\$ 179,862</u>		<u>\$ 349,750</u>	

14.其他應付款

項目	100年12月31日	99年12月31日
佣金	\$ 111,626	\$ 115,615
薪資及年終獎金	111,136	98,541
員工紅利	48,000	50,000
董監事酬勞	11,880	12,000
設備款	7,317	4,765
保險費	4,422	5,839
利息	1,109	1,252
其他	37,336	43,158
合計	<u>\$ 332,826</u>	<u>\$ 331,170</u>

15. 長期借款

債權機構	借款種類	100年12月31日	99年12月31日	備註
台灣銀行聯貸	抵押借款	\$ 850,000	\$ —	按月付息，到期一次償還本金，期間1001028-1010425(註)，年利率1.5518%。
台北富邦銀行	信用借款	200,000	200,000	按月付息，一年寬限期，六個月為一期，共分4期平均償還本金，期間990831-1020831，年利率1.814%。
台灣工銀	抵押借款	100,000	—	按月付息，寬限期一年，1010215後3個月為一期，分4期平均攤還本金，期間1000215-1020215，年利率1.5803%。
台灣銀行-高科	抵押借款	62,069	103,448	按月付息，每月一期分58期，期間970604-1020604，每月4日償還本金3,448,276元，本金之差額於最後期償還，年利率1.49%。
台灣銀行-高科	抵押借款	25,714	42,857	按月付息，每月一期分48期，期間80526-1020604，每月4日償還本金1,428,571元，本金之差額於最後期償還，年利率1.49%。
台灣銀行-高科	抵押借款	9,818	16,364	按月付息，每月一期分55期，期間971004-1020604，每月4日償還本金545,455元，本金之差額於最後期償還，年利率1.49%。
上海商銀	信用借款	6,055	—	到期一次清償本金及利息，期間1000210-1020131，年利率1.03%。
上海商銀	信用借款	6,055	—	到期一次清償本金及利息，期間1000414-1020401，年利率0.948%。
上海商銀	信用借款	5,813	—	到期一次清償本金及利息，期間1001012-1020924，年利率1.15%。
上海商銀	信用借款	2,725	—	到期一次清償本金及利息，期間1000104-1020109，年利率1.03%。
上海商銀	信用借款	2,059	—	到期一次清償本金及利息，期間1000727-1020718，年利率1.25%。
上海商銀	信用借款	2,059	—	到期一次清償本金及利息，期間1000727-1020118，年利率1.25%。
上海商銀	信用借款	2,028	—	到期一次清償本金及利息，期間1000621-1020603，年利率0.96%。
中國輸出入銀行	信用借款	—	16,007	到期一次清償本金及利息，期間990507-1010426，年利率1.8214%。
中國輸出入銀行	信用借款	—	6,505	到期一次清償本金及利息，期間990806-1001122，年利率1.8214%。
小計		1,274,395	385,181	
減：一年內到期之長期借款		(240,068)	(71,573)	
淨額		\$ 1,034,327	\$ 313,608	

註：授信期間自首次動用日起算，5年內循環動用，每次動用期間最長不得超過180天。

(1)截至民國100年及99年12月31日止，因借款而提供擔保之抵押品明細，請詳附註七。

(2)本公司為充實營運資金，於民國98年4月與台灣銀行等13家金融機構訂立聯合貸款合約，授信總額度為10億元，此借款自民國99年11月4日起，按月付息，到期一次償還本金，本公司依合約規定於借款期間內，各年度年底(含合併財務報表)及半年報(六月底)應維持流動比率100%(含)以上、負債比率不得高於150%(含)、有形淨值金額為3,500,000仟元整(含)以上及利息保障倍數應維持3倍(含)以上，前述各項財務標準之計算係以會計師查核簽證財務報告為依據，截至民國100年12月31日止，本公司尚無違反前述規定。

16. 股本

截至民國100年及99年12月31日止，本公司額定股本皆為2,500,000仟元，計250,000仟股，每股面額10元。實收資本總額分別為2,220,587仟元及2,069,023仟元。

17. 資本公積

項目	100年12月31日	99年12月31日
普通股股本溢價	\$ 636,331	\$ 640,200
轉換公司債轉換溢價	223,644	223,644
庫藏股票交易	4,163	398
利息補償金	5,577	5,577
合計	\$ 869,715	\$ 869,819

18. 盈餘分配

(1) 依本公司章程規定，年度決算所得盈虧依下列順序分配之：

(a) 提繳稅捐。

(b) 彌補虧損。

(c) 提存百分之十為法定盈餘公積，及依法令規定提列特別盈餘公積。

(d) 董事、監察人酬勞不高於當年度所餘盈餘百分之五。

(e) 員工紅利不得低於當年度所餘盈餘百分之一。

(f) 本公司配合整體環境及產業成長特性，配合公司長期財務規劃、以求永續經營、穩定經營發展，並考量平衡穩定之股利政策，將視投資資金需求及每股盈餘之稀釋程度，適度採取股利政策，可供分配盈餘視營運需要保留適當額度後，得以股利分配予股東，但現金股利以不少於全部股利發放金額的百分之五十為原則。

(2) 本公司民國 100 年度員工紅利及董監酬勞金額分別為 48,000 仟元及 11,800 仟元，估列基礎係以民國 100 年度預計稅後淨利，考量法定盈餘公積等因素後，以章程所定之成數範圍內估計，並認列為民國 100 年度之營業費用，惟若嗣後股東會決議實際配發金額與估列數有差異時，則列為民國 101 年度之損益，另依金管證六字第 0960013218 號函，有關計算發放員工股票紅利之基礎，上市(櫃)公司應以股東會決議日前一收盤價並考量除權除息之影響。

(3) 本公司民國 100 年度經股東會決議通過配發民國 99 年度員工現金紅利 50,000 仟元及董監事酬勞為 12,000 仟元。股東會決議配發之紅利數額與民國 99 年度財務報表認列之員工分紅及董監酬勞計 62,000 仟元並無差異。

(4) 本公司董事會通過及股東會決議之員工紅利及董監事酬勞之配發情形可自公開資訊觀測站查詢。

19. 退休金

(1) 本公司退休金辦法內容摘要如下：

① 適用本辦法之條件

專職員工自正式僱用日起均得適用本退休金辦法。

②退休條件

A.自請條件

- (A)年齡滿 55 歲且服務年資滿 15 年以上者。
- (B)服務年資滿 25 年以上者。

B.強制退休

- (A)年齡滿 60 歲者。
- (B)心神喪失或身體殘廢不堪勝任職務者。

C.退休給付方式

(A)服務年資在 73.7.31 以前

- a.工作年資滿 15 年者，給付 30 個基數之退休金。
- b.工作年資超過 15 年者，每逾 1 年增加 0.5 個基數之退休金。
- c.基數累積不得超過 35 個基數。
- d.工作年資滿 0.5 年者，以 1 年計，未滿 0.5 年者不計。

(B)服務年資在 73.8.1 以後

- a.工作年資滿 15 年內者，每滿 1 年給付給予 2 個基數之退休金。
- b.工作年資逾 15 年者，每滿 1 年給予 1 個基數之退休金。
- c.基數累積不得超過 45 個基數。
- d.若員工心神喪失或身體殘廢係因執行職務所致者，則加發 20%退休金。
- e.工作年資滿 0.5 年者，以 1 年計，未滿 0.5 年者以 0.5 年計。

D.退休金基數標準

(A)服務年資在 73.7.31 以前

係退休前 3 個月之薪(工)資平均數。

(B)服務年資在 73.8.1 以後

係退休前 6 個月之薪(工)資平均數。

E.公司全額負擔退休金費用。

F.退休金目前提撥政策

採按月提撥，提撥數額佔當月薪資總額之 2%，以勞工退休準備金監督委員會名義專戶存於台灣銀行。截至民國 100 年及 99 年 12 月 31 日止，累積之勞工退休準備金餘額分別為 150,940 仟元及 145,183 仟元，截至民國 100 年及 99 年 12 月 31 日止，依本公司職工退休辦法計算之員工既得給付分別為 97,489 仟元及 95,802 仟元。

G.自民國 94 年 7 月 1 日起選擇適用「勞工退休金條例」之員工，本公司按月提繳退休金儲存於勞保局之勞工退休金個人專戶中，提繳之金額帳列退休金費用。民國 100 及 99 年度本公司依「勞工退休金條例」提撥退休金費用分別為 20,522 仟元及 15,923 仟元。

- (2) 本公司自編製民國 85 年 12 月 31 日資產負債表起，採用財務會計準則公報第 18 號「退休金會計處理準則」，以民國 85 年 12 月 31 日為衡量日完成精算，自民國 86 年 1 月 1 日起認列淨退休金成本。民國 100 及 99 年度淨退休金成本組成項目如下：

	100 年度	99 年度
服務成本	\$ 3,067	\$ 4,753
利息成本	5,383	4,764
退休基金之實際報酬	(2,968)	(3,021)
攤銷與遞延數	6,436	4,676
淨退休金成本	\$ 11,918	\$ 11,172

(3) 茲將民國 100 年及 99 年 12 月 31 日之基金提撥狀況與帳載應計退休金負債調節如下：

	100年12月31日	99年12月31日
給付義務：		
既得給付義務	\$ (74,863)	\$ (72,563)
非既得給付義務	(126,588)	(127,051)
累計給付義務	(201,451)	(199,614)
未來薪資增加影響數	(75,243)	(69,548)
預計給付義務	(276,694)	(269,162)
退休基金資產公平價值	150,940	145,183
提撥狀況	(125,754)	(123,979)
未認列過渡性淨給付義務	3,716	4,954
未認列退休金損失	107,981	110,066
補列之應計退休金負債	(36,454)	(45,473)
(應計退休金負債)	\$ (50,511)	\$ (54,432)

(4) 精算假設

	100年12月31日	99年12月31日
①折現率	2.00%	2.00%
②薪資調整率	2.75%	2.75%
③退休基金資產預期報酬率	2.00%	2.00%

20.每股盈餘

	100 年度				
	金額 (分子)		股數-仟股 (分母)	每股盈餘 (元)	
	稅前	稅後		稅前	稅後
基本每股盈餘					
繼續營業部門淨利	\$ 701,743	\$ 576,283	221,665	\$ 3.17	\$ 2.60
具稀釋作用之潛在普通股影響：					
員工分紅	—	—	2,017		
稀釋每股盈餘					
繼續營業部門淨利	\$ 701,743	\$ 576,283	223,682	\$ 3.14	\$ 2.58

	99 年度				
	金額 (分子)		股數-仟股 (分母)	每股盈餘 (元)	
	稅前	稅後		稅前	稅後
基本每股盈餘					
繼續營業部門淨利	\$ 714,335	\$ 605,472	221,514	\$ 3.22	\$ 2.73
具稀釋作用之潛在普通股影響：					
員工分紅	—	—	1,195		
稀釋每股盈餘					
繼續營業部門淨利	\$ 714,335	\$ 605,472	222,709	\$ 3.21	\$ 2.72

自民國 97 年度起，因員工分紅可選擇採用發放股票方式，於計算每股盈餘時，係假設員工分紅將採發放股票方式，於該潛在普通股具有稀釋作用時計入加權平均流通在外股數，以計算稀釋每股盈餘。計算基本每股盈餘時，係於股東會決議上一年度員工分紅採發放股票方式之股數確定時，始將該股數計入股東會決議年度普通股加權平均流通在外股數。且因員工紅利轉增資不再屬於無償配股，故計算基本及稀釋每股盈餘時不追溯調整。

21. 所得稅

	100年12月31日	99年12月31日
(1) 遞延所得稅資產及負債：		
① 遞延所得稅資產總額	\$ 43,615	\$ 72,655
② 遞延所得稅負債總額	41,271	31,378
③ 遞延所得稅資產之備抵評價金額	—	—
④ 產生遞延所得稅資產或負債之暫時性差異：		
未實現兌換虧損之認列所產生之可減除暫時性差異	2,660	145,159
未實現利息收入之認列所產生之可減除暫時性差異	7,097	22,968
未實現投資利益之認列所產生之應課稅暫時性差異	242,771	184,578
估計售後保固負債之認列所產生之可減除暫時性差異	25,712	31,682
呆帳損失之認列所產生之可減除暫時性差異	114,239	136,523
遞延貸項未實現毛利之認列所產生之可減除暫時性差異	36,534	23,857
未實現存貨跌價損失之認列所產生之可減除暫時性差異	70,319	67,195
	100年12月31日	99年12月31日
(2) 遞延所得稅資產-流動	\$ 43,615	\$ 72,655
遞延所得稅負債-流動	—	—
流動遞延所得稅資產與負債抵銷後淨額	\$ 43,615	\$ 72,655
	100年12月31日	99年12月31日
(3) 遞延所得稅資產-非流動	\$ —	\$ —
遞延所得稅負債-非流動	(41,271)	(31,378)
非流動遞延所得稅資產與負債抵銷後淨額	\$ (41,271)	\$ (31,378)

	100 年度	99 年度
(4)繼續營業單位之應付所得稅(當期所得稅費用)	\$ 63,234	\$ 64,977
未分配盈餘加徵 10%所得稅	13,471	—
期初遞延所得稅資產淨額	41,277	77,256
期末遞延所得稅資產淨額	(2,344)	(41,277)
以前年度所得稅調整	9,822	7,907
繼續營業單位之所得稅費用(利益)	<u>\$ 125,460</u>	<u>\$ 108,863</u>

A.應付所得稅

	100年12月31日	99年12月31日
稅前淨利	\$ 701,743	\$ 714,335
永久性差異	(110,629)	(85,165)
暫時性差異	(140,910)	(21,760)
課稅所得	450,204	607,410
稅率	×17%	×17%
應納所得稅	76,535	103,260
前一年度未分配盈餘加徵 10%所得稅	13,471	—
所得稅抵減	(13,301)	(38,283)
預付所得稅	(52,544)	(41)
以前年度核定補繳	—	6,379
應付所得稅	<u>\$ 24,161</u>	<u>\$ 71,315</u>

B.本公司截至民國 100 年及 99 年 12 月 31 日股東可扣抵稅額帳戶餘額資料如下：

	100年12月31日	99年12月31日
股東可扣抵稅額帳戶餘額	\$ 175,024	\$ 135,617
預計(實際)盈餘分配之稅額扣抵%	18.99%	20.59%

本公司民國 99 年度盈餘業已分配，其股東可扣抵稅額比率為 20.59%。

C.未分配盈餘相關資料如下：

	100年12月31日	99年12月31日
86 年度以前	\$ —	\$ —
87 年度以後	1,048,653	977,341
合計	<u>\$ 1,048,653</u>	<u>\$ 977,341</u>

D.本公司截至民國 98 年度之營利事業所得稅結算申報，業經稅捐稽徵機關核定在案。

22. 本期發生之用人、折舊、折耗及攤銷費用功能別彙總表

性質別 \ 功能別	100 年度			99 年度		
	屬於營業成本者	屬於營業費用者	合計	屬於營業成本者	屬於營業費用者	合計
用人費用						
薪資費用	\$296,156	\$124,118	\$420,274	\$308,649	\$129,350	\$437,999
勞健保費用	33,250	7,505	40,755	26,351	5,791	32,142
退休金費用	26,168	6,272	32,440	21,336	5,759	27,095
其他用人費用	72,810	10,350	83,160	68,917	8,422	77,339
折舊費用	72,472	21,241	93,713	71,643	20,118	91,761
折耗費用	—	—	—	—	—	—
攤銷費用	4,294	215	4,509	5,691	292	5,983

23. 庫藏股票

(1) 本公司自證券交易市場買回本公司股份，茲依買回原因列示增減變動如下：

收回原因	期初股數	本期增加	本期減少	期末股數
<u>民國100年度</u>				
轉讓予員工	1,797仟股	—	(1,797)仟股	—

(2) 依證券交易法規定，公司買回流通在外股份之股數，不得超過已發行股份總數 10%，買回股份之總金額，不得逾保留盈餘加計發行股份溢價及已實現資本公積之金額。本公司買回自有股份之交易尚符合規定。又上開法令規定，買回之股份欲轉讓予員工者應於買回之日起 3 年內將其轉讓；逾期末轉讓者，視為公司未發行股份，應辦理銷除股份之減資變更登記。

本公司持有之庫藏股票依證券交易法規定不得質押，亦不得享有股利之分派、表決權等股東權利。

(3) 本公司於民國 100 年 2 月 9 日經董事會決議，註銷庫藏股 1,252 仟股，並訂定民國 100 年 3 月 28 日為減資基準日，且於民國 100 年 4 月 11 日完成股本變更登記。

(4) 本公司於民國 100 年 9 月 21 日轉讓員工 545 仟股，且依公平價值法認列相關之酬勞成本 4,153 仟元。

六、關係人交易

(一)關係人之名稱及關係

關係人之名稱	與本公司關係
Union Top Industrial (SAMOA) Limited.	本公司之子公司
Tong-Tai Seiki USA, INC.	本公司之子公司
Topper Europe B.V.	本公司之子公司
泰國東台有限公司	本公司之子公司
馬來西亞東台有限公司	本公司之子公司
東鋒機械自動化股份有限公司	本公司之子公司
東擘精密股份有限公司	本公司之子公司
榮田精機股份有限公司	本公司之子公司
亞太菁英股份有限公司	本公司之子公司
晉奕科技股份有限公司	本公司之子公司
譚泰精機股份有限公司	本公司之子公司
TONGTAI MACHINE&TOOL JAPAN CO.,LTD.	本公司之子公司
PT TONG-TAI SEIKINDO UTAMA	實質關係人
Union Top Industrial Limited	實質關係人
三新股份有限公司	其董事長為本公司董事長之二親等親屬
省力機器工業股份有限公司	其董事為本公司董事長之二親等親屬
貿隆機械股份有限公司	其董事長為本公司董事長之二親等親屬
新鷹精器股份有限公司	其董事為本公司董事長之二親等親屬且其監察人為本公司董事長
東昱精機(上海)有限公司	Union Top Industrial(SAMOA)Limited.之子公司
上海東台鑫貿易有限公司	Union Top Industrial(SAMOA)Limited.之子公司
蘇州東昱精機有限公司	Union Top Industrial(SAMOA)Limited.之子公司
GREAT PURSUIT LIMITED	Union Top Industrial(SAMOA)Limited.之子公司
皓騰欣電子(深圳)有限公司	GREAT PURSUIT LIMITED之子公司
Time Trade International Limited.	晉奕科技股份有限公司之子公司
東祥科技股份有限公司	東鋒機械自動化股份有限公司之子公司 (100年12月31日起已非關係人)
晉奕精密機械(上海)有限公司	Time Trade International Limited.之子公司

(二)與關係人間之重大交易事項

1.銷貨

本公司銷售予關係人之貨品計有：

	100 年度		99 年度	
	金額	佔銷貨 淨額%	金額	佔銷貨 淨額%
榮田精機	\$ 242,116	3.67	\$ 104,981	1.58
蘇州東昱	151,786	2.30	228,662	3.44
Topper Europe B.V.	88,157	1.34	33,003	0.50
上海東台鑫	61,697	0.93	4,874	0.07
TONGTAI MACHINE&TOOL JAPAN CO.,LTD.	28,381	0.43	—	—
馬來西亞東台	20,330	0.31	26,630	0.40
Tong-Tai Seiki USA, INC.	18,637	0.28	31,329	0.47
泰國東台	5,178	0.08	5,872	0.09
PT TONG-TAI SEIKINDO UTAMA	5,002	0.08	3,554	0.05
東擘精密	3,419	0.05	7,014	0.11
亞太菁英	2,223	0.03	5,536	0.08
晉奕科技	652	0.01	20,530	0.31
新鷹精器	48	—	99	—
省力機器	19	—	23	—
貿隆機械	5	—	—	—
譚泰精機	—	—	3,250	0.05
東鋒機械	—	—	555	0.01
東祥科技	—	—	30	—
合計	\$ 627,650	9.51	\$ 475,942	7.16

上開銷貨係按一般銷售價格辦理，收款條件與一般廠商相當，為試車驗收後即開立發票收款。

2. 進貨

本公司自關係人購入貨品計有：

	100 年度		99 年度	
	金額	佔進貨 淨額%	金額	佔進貨 淨額%
東鋒機械	\$ 279,760	5.68	\$ 304,281	5.58
榮田精機	180,286	3.66	220,546	4.05
三新	71,022	1.44	117,850	2.16
東擘精密	22,470	0.46	39,782	0.73
蘇州東昱	10,466	0.21	10,583	0.20
晉奕科技	10,072	0.21	4,595	0.08
TONGTAI MACHINE&TOOL JAPAN CO.,LTD.	2,617	0.05	—	—
亞太菁英	881	0.02	—	—
譚泰精機	31	—	—	—
合計	\$ 577,605	11.73	\$ 697,637	12.80

上開進貨價格係按一般市價計價，與一般廠商付款條件相當。

3. 應收(付)票據及應收(付)帳款

本公司與關係人之債權債務(均未計息)情形如下：

[應收票據]	100年12月31日		99年12月31日	
	金額	%	金額	%
東擘精密	\$ 2,013	0.40	\$ —	—
晉奕科技	155	0.03	1,441	0.19
亞太菁英	—	—	5,813	0.76
譚泰精機	—	—	134	0.02
合計	\$ 2,168	0.43	\$ 7,388	0.97

[應收帳款]	100年12月31日		99年12月31日	
	金額	%	金額	%
Topper Europe B.V.	\$ 64,196	2.93	\$ 15,167	0.62
蘇州東昱	45,577	2.08	29,553	1.20
馬來西亞東台	11,252	0.51	9,523	0.39
Tong-Tai Seiki USA, INC.	9,812	0.45	16,480	0.67
上海東台鑫	7,250	0.33	4,476	0.18
榮田精機	6,964	0.32	51	—
TONGTAI MACHINE&TOOL JAPAN CO.,LTD.	4,610	0.21	—	—
泰國東台	4,496	0.20	3,724	0.15
PT TONG-TAI SEIKINDO UTAMA	2,731	0.12	1,160	0.05
晉奕科技	19	—	2,004	0.08
新鷹精器	12	—	40	—
東擘精密	1	—	2,815	0.12
合計	\$ 156,920	7.15	\$ 84,993	3.46

[催收款]	100年12月31日		99年12月31日	
	金額	%	金額	%
Union Top Industrial Limited	\$ 1,120	1.57	\$ 3,682	3.29
減：備抵呆帳	(1,120)	(1.57)	(3,682)	(3.29)
淨額	\$ —	—	\$ —	—

[應付票據]	100年12月31日		99年12月31日	
	金額	%	金額	%
東鋒機械	\$ 83,732	9.80	\$ 96,238	7.93
三新	23,902	2.80	41,598	3.43
晉奕科技	6,020	0.70	937	0.08
東擘精密	5,831	0.68	15,468	1.27
榮田精機	2,445	0.29	3,615	0.30
亞太菁英	417	0.05	—	—
合計	\$ 122,347	14.32	\$ 157,856	13.01

[應付帳款]	100年12月31日		99年12月31日	
	金額	%	金額	%
榮田精機	\$ 28,161	13.30	\$ 44,142	8.17
東鋒機械	15,633	7.39	52,207	9.67
三新	2,684	1.27	8,582	1.59
東擘精密	384	0.18	597	0.11
譚泰精機	33	0.02	—	—
晉奕科技	4	—	—	—
合計	\$ 46,899	22.16	\$ 105,528	19.54

4.背書保證情形

截至民國 100 年及 99 年 12 月 31 日止，本公司為關係人背書保證之明細如下：

	100 年度		99 年度	
	最高餘額	期末餘額	最高餘額	期末餘額
亞太菁英	\$569,480	\$565,080	\$509,480	\$509,480
蘇州東昱	213,360	105,963	337,575	203,910
Union Top Industrial (SAMOA) Limited.	226,466	224,943	114,481	114,481
東擘精密	8,000	8,000	8,000	8,000
GREAT PURSUIT LIMITED	106,680	—	—	—
東鋒機械	15,000	—	15,000	15,000
合計		\$903,986		\$850,871

5.其他

(1)本公司與關係人簽訂廠房出租契約，明細如下：

租賃標的物 /租賃形態	關係人名稱/租賃期間	租金與收款方式	本年度租金收入	期末應收租金
<u>100 年度</u>				
廠房 營業租賃	榮田精機 100.01.01~100.12.31	每月租金 120 仟元 (按月收款)	\$ 1,446	\$ 127
"	東擘精密 100.01.01~100.12.31	1~3 月每月租金 63 仟元，4~12 月每月租金 84 仟元 (按月收款)	949	88
"	東鋒機械 100.01.01~100.12.31	1~3 月每月租金 50 仟元，4~12 月每月租金 63 仟元 (按月收款)	716	66
"	亞太菁英 100.01.01~100.12.31	每月租金 20 仟元 (按月收款)	240	42
"	東祥科技 100.01.01~100.12.31	每月租金 5 仟元 (按月收款)	63	—
			\$ 3,414	\$ 323

租賃標的物 /租賃形態	關係人名稱/租賃期間	租金與收款方式	本年度租金收入	期末應收租金
<u>99年度</u>				
廠房 營業租賃	榮田精機 99.01.01~99.12.31	每月租金547仟元 (按月收款)	\$ 6,566	\$ 575
"	東擘精密 99.01.01~99.12.31	每月租金63仟元 (按月收款)	760	67
"	東鋒機械 99.01.01~99.12.31	每月租金50仟元 (按月收款)	600	52
"	亞太菁英 99.01.01~99.12.31	每月租金20仟元 (按月收款)	240	42
"	東祥科技 99.06.01~99.12.31	每月租金5仟元 (按月收款)	37	5
			<u>\$ 8,203</u>	<u>\$ 741</u>

上述應收租金帳列「其他應收款-關係人」項下。

(2)本公司與關係人間之資金貸予明細如下：

100年度：無

對象	最高餘額	期末餘額	99年度		
			利率	利息收入	期末應收利息
Topper Europe B.V.	\$70,055 (EUR1,519,633.82)	\$—	2.19%	\$856 (EUR20,702.73)	\$—

上述尚未收回款項帳列「其他應收款-關係人」項下。

(3)其他應收款-關係人

	100年12月31日	99年12月31日
Tong-Tai Seiki USA, INC.	\$ 17,619	\$ 20,318
馬來西亞東台	2,910	2,374
蘇州東昱	88	783
榮田精機	1,099	627
亞太菁英	1,080	—
東擘精密	669	583
東鋒機械	716	539
譚泰精機	201	—
泰國東台	34	32
晉奕科技	—	2,872
東祥科技	—	6
合計	<u>\$ 24,416</u>	<u>\$ 28,134</u>

上述主要係逾正常收款期限三個月以上尚未收回之帳款、應收派駐人員薪資及代墊款項等，帳列「其他應收款-關係人」項下。

(4)預付貨款

	100年12月31日	99年12月31日
榮田精機	\$ 5,512	\$ 8,570
蘇州東昱	2,006	2,007
合計	<u>\$ 7,518</u>	<u>\$ 10,577</u>

(5)其他應付款-關係人

	100年12月31日	99年12月31日
Topper Europe B.V.	\$ 674	\$ —
上海東台鑫	107	—
榮田精機	40	—
PT TONG-TAI SEIKINDO UTAMA	—	18
三新	—	4
合計	<u>\$ 821</u>	<u>\$ 22</u>

上述主要係應付代付款項，帳列「其他應付款-關係人」項下。

(6)預收款項

	100年12月31日	99年12月31日
蘇州東昱	\$ 44,633	\$ 9,077
TONGTAI MACHINE&TOOL JAPAN CO.,LTD.	4,985	—
Topper Europe B.V.	3,134	3,892
晉奕科技	344	—
PT TONG-TAI SEIKINDO UTAMA	141	126
馬來西亞東台	62	990
Tong-Tai Seiki USA, INC.	—	663
合計	<u>\$ 53,299</u>	<u>\$ 14,748</u>

(7)本公司民國100年度向東祥科技購買固定資產計417仟元。

(8) 佣金支出

	100 年度		99 年度	
	佣金支出	期末應付	佣金支出	期末應付
上海東台鑫	\$35,581	\$7,083	\$23,868	\$13,538
TONGTAI MACHINE&TOOL JAPAN CO.,LTD.	11,874	8,261	—	—
PT TONG-TAI SEIKINDO UTAMA	9,881	9,274	7,248	4,330
泰國東台	5,603	4,120	4,824	1,963
Topper Europe B.V.	5,515	3,622	3,083	3,401
Tong-Tai Seiki USA, INC.	4,406	748	3,439	439
蘇州東昱	4,261	706	9,587	3,472
馬來西亞東台	944	1,614	1,223	1,010
榮田精機	—	—	949	254
合計	\$78,065	\$35,428	\$54,221	\$28,407

上述未付款項，帳列「其他應付款-關係人」項下。

(9) 什項收入

	100 年度	99 年度
榮田精機	\$ 5,570	\$ 8,122
蘇州東昱	3,011	1,002
譚泰精機	1,536	11
亞太菁英	1,029	—
晉奕科技	141	881
東擘精密	300	787
東鋒機械	523	442
上海東台鑫	—	877
合計	\$ 12,110	\$ 12,122

上述其他收入主要係派駐人員薪資、董監事酬勞及廠房雜項費用等收入。

(10) 什項支出

	100 年度	99 年度
榮田精機	\$ 373	\$ —
東擘精密	168	—
合計	\$ 541	\$ —

上述什項支出主要係訂金沒收損失及董監事酬勞溢估迴轉。

(11)董事、監察人、總經理及副總經理等主要管理階層薪酬資訊

	100 年度	99 年度
薪資	\$ 6,978	\$ 6,935
獎金	416	409
業務執行費用	340	290
盈餘分配費用	13,176	13,500
合計	\$ 20,910	\$ 21,134

A.薪資包括薪資、職務加給、退職退休金、離職金等。

B.獎金包括各種獎金、獎勵金等。

C.業務執行費用包括車馬費、特支費、各種津貼、宿舍、配車等實物提供。

D.盈餘分配項目係指當期估列之董監酬勞及員工紅利。

E.相關資訊可參閱本公司股東會年報。

七、質押之資產

本公司計有下列資產提供銀行作為借款之擔保或用途受有限制。

項目	100年12月31日	99年12月31日	擔保用途
固定資產			
土地	\$ 186,793	\$ 196,231	借款綜合額度
房屋及建築	589,166	621,491	"
運輸設備	37,030	41,563	"
其他資產			
出租資產	4,052	4,211	借款綜合額度
合計	\$ 817,041	\$ 863,496	

八、重大承諾事項及或有負債

截至民國 100 年及 99 年 12 月 31 日止，本公司承諾事項及或有負債計如下列：

(一)因訂料、貸款額度保證而開立之保證票據分別為 400,000 仟元及 0 仟元。

(二)出售產品之履約保證而開立之保證票據分別為 38,991 仟元及 18,667 仟元。

(三)因資策會委託研究之保證而開立保證票據分別為 0 仟元及 6,545 仟元。

(四)為子公司背書保證金額分別為 903,986 仟元及 850,871 仟元。

(五)銀行為東台出售產品履約保證之金額分別為 13,953 仟元及 0 仟元。

(六)已開立信用狀未使用餘額列示如下：

幣別	100年12月31日		99年12月31日	
	信用狀金額(仟元)		信用狀金額(仟元)	
台幣	NTD	11,608	NTD	781
日幣	¥	4,624	¥	31,296
英磅	GBP	311	GBP	509
歐元	EUR	—	EUR	46

九、重大之災害損失：無。

十、重大之期後事項：無。

十一、其他

(一)本公司具重大影響之外幣金融資產及負債資訊如下：

單位：外幣仟元或新台幣仟元

	100年12月31日			99年12月31日		
	外幣	匯率	新台幣	外幣	匯率	新台幣
<u>金融資產</u>						
<u>貨幣性項目</u>						
美金	\$ 45,777	30.28	\$1,385,899	\$ 57,134	29.13	\$1,664,331
歐元	2,678	39.18	104,913	481	38.92	18,724
日幣	41,373	0.39	16,160	3,626	0.36	1,299
港幣	112,757	3.90	439,416	186,270	3.75	698,138
<u>採權益法之長期股權投資</u>						
美金	34,148	30.28	1,035,242	29,924	29.13	871,676
泰幣	(383)	0.96	(369)	(886)	0.98	(864)
馬來幣	157	9.15	1,440	166	9.07	1,505
歐元	448	39.18	17,555	686	38.92	26,684
日幣	20,934	0.39	8,177	—	—	—
<u>金融負債</u>						
<u>貨幣性項目</u>						
美金	\$ 13,354	30.28	\$ 404,297	\$ 10,278	29.13	\$ 299,407
歐元	225	39.18	8,804	3,408	38.92	132,623
英磅	—	—	—	2,021	45.19	91,338
日幣	49,164	0.39	19,203	67,306	0.36	24,109
港幣	508	3.90	1,980	185	3.75	693

(二)本公司民國99年度財務報表部份會計科目，已配合民國100年度財務報表予以重分類。

十二、附註揭露事項

(一)重大交易事項相關資訊

1. 資金貸予他人：

單位：外幣仟元或新台幣仟元

編號	貸出資金之公司	貸與對象	往來科目	本期最高餘額	期末餘額(董事會核准額度)	實際撥貸期末餘額	利率區間	資金貸與性質	業務往來金額	有短期融資資金必要之原因	提列備抵呆帳金額	擔保品		對個別對象資金貸與限額	資金貸與總限額
												名稱	價值		
0	東台精機股份有限公司	Tong-Tai Seiki USA, INC.	其他應收款-關係人	\$23,988 (USD745,479.5元)	\$30,000	\$17,619 (包含本金USD581,975.5元)	2.19%	有業務往來	銷貨 \$18,637	—	—	—	—	以不超過雙方間最近一年度業務往來金額為限(\$18,637)	\$975,087 母公司淨值 4,875,434×20% =975,087
0	東台精機股份有限公司	TOPPER EUROPE B.V.	其他應收款-關係人	\$1,998 (EUR46,573.08元)	\$47,000	\$—	2.19%	有業務往來	銷貨 \$88,157	—	—	—	—	以不超過雙方間最近一年度業務往來金額為限(\$88,157)	\$975,087 母公司淨值 4,875,434×20% =975,087
0	東台精機股份有限公司	馬來西亞東台有限公司	其他應收款-關係人	\$3,961 (USD125,420.755元)	\$6,000	\$2,910 (包含本金USD96,060.1元及應收利息USD59,655元)	2.19%	有業務往來	銷貨 \$20,330	—	—	—	—	以不超過雙方間最近一年度業務往來金額為限(\$20,330)	\$975,087 母公司淨值 4,875,434×20% =975,087
0	東台精機股份有限公司	蘇州東昱精機有限公司	其他應收款-關係人	\$10,607 (USD334,635.71元)	\$25,000	\$88 (包含本金USD2,897.88元)	2.19%	有業務往來	銷貨 \$151,786	—	—	—	—	以不超過雙方間最近一年度業務往來金額為限(\$151,786)	\$975,087 母公司淨值 4,875,434×20% =975,087
0	東台精機股份有限公司	泰國東台有限公司	其他應收款-關係人	\$1,368 (USD4,855.354元)	\$2,000	\$34 (包含本金USD186元及應收利息USD951.354元)	2.19%	有業務往來	銷貨 \$5,178	—	—	—	—	以不超過雙方間最近一年度業務往來金額為限(\$5,178)	\$975,087 母公司淨值 4,875,434×20% =975,087
1	Union Top Industrial (SAMOA) Limited.	TOPPER EUROPE B.V.	其他應收款-關係人	\$52,700 (USD1,700,000元)	\$52,700 (USD1,700,000元)	\$—	2.19%	資金融通所需	—	集團資金運用	—	—	—	以不超過子公司之淨值10%為限 子公司淨值 1,000,422×10% =100,042	\$200,084 子公司淨值 1,000,422×20% =200,084

2. 為他人背書保證：

單位：新台幣仟元

為他人背書保證者		背書保證對象		對單一企業背書保證之限額	本期最高背書保證餘額	期末背書保證餘額	以財產擔保之背書保證金額	累計背書保證金額佔最近期財務報表淨值之比率	背書保證最高限額
編號	名稱	公司名稱	與本公司之關係						
0	東台精機股份有限公司	蘇州東昱精機有限公司	3	以不超過本公司當期淨值20%為限	\$ 213,360	\$ 105,963	\$—	2.17%	以不超過本公司當期淨值40%為限
		亞太菁英(股)公司	2	"	569,480	565,080	—	11.59%	"
		Union Top Industrial (SAMOA) Limited.	2	"	226,466	224,943	—	4.61%	"
		東擘精密(股)公司	2	"	8,000	8,000	—	0.17%	"
		GREAT PURSUIT LIMITED	3	"	106,680	—	—	—	"
		東鋒機械自動化(股)公司	2	"	15,000	—	—	—	"
		合計			\$ 903,986		18.54%		

3. 期末持有有價證券：

單位：新台幣仟元

持有之公司	有價證券種類	有價證券名稱	與有價證券發行人之關係	帳列科目	期末			
					股數	帳面金額	比率	市價或淨值
東台精機(股)公司	股單	Union Top Industrial (SAMOA) Limited.	子公司	採權益法之長期股權投資	16,465,400	\$999,022	100.00%	\$1,000,422
	股單	泰國東台有限公司	"	"	196,000	—	49.00%	(369)
	股單	馬來西亞東台有限公司	"	"	48,001	1,440	80.00%	1,440
	股票	東鋒機械自動化(股)公司	"	"	1,200,000	53,843	80.00%	53,861
	股票	東擘精密(股)公司	"	"	700,000	19,868	66.67%	20,443
	股單	Tong-Tai Seiki USA, INC.	"	"	100	34,820	100.00%	34,820
	股票	榮田精機(股)公司	"	"	18,254,424	312,466	52.00%	310,724
	股票	Topper Europe B.V.	"	"	9,000	17,555	100.00%	17,555
	股票	亞太菁英(股)公司	"	"	20,570,200	113,229	99.69%	95,943
	股票	晉奕科技(股)公司	"	"	2,800,000	76,361	70.00%	76,364
	股票	譚泰精機(股)公司	"	"	5,200,000	95,868	52.00%	83,878
	股票	TONGTAI MACHINE&TOOL JAPAN	"	"	100	8,177	100.00%	8,191
	股票	翌翔科技(股)公司	—	以成本衡量之金融資產-非流動	75,000	—	14.29%	—
	股票	心得科技工業(股)公司	—	"	179,013	1,292	4.48%	3,999
	股票	光隆(股)公司	—	"	500,000	5,000	1.35%	5,974
	股票	皓翔科技(股)公司	—	"	5,495,000	87,077	15.00%	92,137
	股票	模里西斯機零壹精密機械有限公司	—	"	320,000	—	19.60%	—
	股票	翔榛興業(股)公司	—	"	1,520,000	15,200	19.00%	15,200
	股票	東捷科技(股)公司	—	備供出售金融資產-非流動	5,808,206	51,519	4.40%	51,519
	開放型基金	台新1699貨幣市場基金	—	公平價值變動列入損益之金融資產-流動	1,535,496.85	20,009	—	20,009
	開放型基金	日盛貨幣市場基金	—	"	1,403,193.67	20,009	—	20,009
	開放型基金	華南永昌鳳翔貨幣市場基金	—	"	1,272,718	20,008	—	20,008
	開放型基金	元大萬泰貨幣市場基金	—	"	1,369,600.40	20,005	—	20,005
	開放型基金	安泰ING貨幣市場基金	—	"	1,271,172.97	20,004	—	20,004
	開放型基金	摩根富林明亞洲總合高收益債基金	—	"	1,000,000	10,124	—	10,124
	開放型基金	元大新興市場債券組合基金	—	"	971,318.4	9,745	—	9,745
	開放型基金	保德信亞洲新興市場債券基金	—	"	500,000	4,969	—	4,969

持有之公司	有價證券種類	有價證券名稱	與有價證券發行人之關係	帳列科目	期末			
					股數	帳面金額	比率	市價或淨值
Union Top Industrial (SAMOA) Limited	股單	東昱精機(上海)有限公司	該公司之子公司	採權益法之長期股權投資	—	\$ 65,263	100.00%	\$ 65,263
	股單	蘇州東昱精機有限公司	"	"	—	1,028,643	100.00%	1,028,643
	股單	上海東台鑫貿易有限公司	"	"	—	19,852	100.00%	19,852
	股單	GREAT PURSUIT LIMITED	"	"	—	—	55.00%	—
	股單	Empire Bridge Limited	—	—	以成本法衡量之金融資產-非流動	—	—	15.00%
	股單	NATION UNITED LIMITED	—	—	—	9,082	15.00%	9,082
GREAT PURSUIT LIMITED	股單	皓騰欣電子(深圳)有限公司	該公司之子公司	採權益法之長期股權投資	—	—	100.00%	—
Topper Europe B.V.	股單	Topper East Europe S.R.L.	該公司之子公司	採權益法之長期股權投資	—	280	100.00%	280
晉奕科技(股)公司	股單	Time Trade International Limited	該公司之子公司	採權益法之長期股權投資	—	92,639	100.00%	92,639
Time Trade International Limited	股單	晉奕精密機械(上海)有限公司	該公司之子公司	採權益法之長期股權投資	—	92,639	100.00%	92,639

4. 累積買進或賣出同一有價證券之金額達新台幣一億元或實收資本額百分之二十以上：無。

5. 取得不動產之金額達新台幣一億元或實收資本額百分之二十以上：無。

6. 處分不動產之金額達新台幣一億元或實收資本額百分之二十以上：無。

7. 與關係人進、銷貨交易金額達新台幣一億元或實收資本額百分之二十以上：

單位：新台幣仟元

進(銷)貨之公司	交易對象	關係	交易情形				交易條件與一般交易不同之情形及原因		應收(付)票據、帳款		備註
			進(銷)貨	金額	佔總進(銷)貨之比率(%)	授信期間	單價	授信期間	餘額	佔總應收(付)款項之比率(%)	
東台精機(股)公司	榮田精機(股)公司	母子公司	銷貨	\$(242,116)	(3.67)	與一般交易條件相當	—	—	\$ 6,964	0.26	
	蘇州東昱精機有限公司	母子公司	銷貨	(151,786)	(2.30)	與一般交易條件相當	—	—	45,577	1.69	
	東鋒機械自動化(股)公司	母子公司	進貨	279,760	5.68	與一般交易條件相當	—	—	(99,365)	(9.32)	
	榮田精機(股)公司	母子公司	進貨	180,286	3.66	與一般交易條件相當	—	—	(30,606)	(2.87)	

8. 應收關係人款項達新台幣一億元或實收資本額百分之二十以上：無

9. 民國 100 年度本公司及轉投資事業從事衍生性商品交易：詳附註十四。

(二)轉投資事業相關資訊

被投資公司名稱、所在地區等相關資訊：

(A)對被投資公司具有重大影響力者：

單位：外幣仟元或新台幣仟元

投資公司名稱	被投資公司名稱	地址	主要營業項目	原始投資金額		期末持有			被投資公司本期(損)益	本期認列之投資(損)益	備註
				本期期末	上期期末	股數	比率	帳面金額			
東台精機(股)公司	泰國東台有限公司	218/33 M. 11. BANGNA-TRAD RD., KHWAENG BANGNA, KHET BANGNA, BANGKOK 10260 THAI LAND	專用機和同類產品 之製造及銷售	\$2,127 (SGD99)	\$2,127 (SGD99)	196,000	49%	\$-	\$ 995	\$488	-

(B)對被投資公司具有控制能力者：

單位：外幣仟元或新台幣仟元

投資公司名稱	被投資公司名稱	地址	主要營業項目	原始投資金額		期末持有			被投資公司本期(損)益	本期認列之投資(損)益	備註
				本期期末	上期期末	股數	比率	帳面金額			
東台精機(股)公司	Union Top Industrial (SAMOA) Limited	Offshore Chambers. P.O. Box 217, Apia, Samoa	控股公司	\$560,867 (USD17,195)	\$511,933 (USD15,520)	16,465,400	100.00%	\$999,022	\$38,964	\$39,643	-
	馬來西亞東台有限公司	No.1109, BLOK A4, DUSAT DAGANG SETLA JAYA, JALAN PJS 8/9, 46150 PETALING LAYA, SELANGOR MALAYSIA	專用機和同類產品之製造及銷售	451 (SGD21)	451 (SGD21)	48,001	80.00%	1,440	(97)	(78)	-
	東鋒機械自動化(股)公司	高雄市湖內區中山路一段946號	電氣自動化裝配及買賣	4,000	4,000	1,200,000	80.00%	53,843	32,895	26,349	-
	東擘精密(股)公司	高雄市湖內區中山路一段946號	機械零件製造及加工	7,000	7,000	700,000	66.67%	19,868	10,030	6,696	-
	Tong-Tai Seiki USA, INC.	157 Route 303, Suite 1, Vally Cottage, NY 10989-1922	行銷機器設備	71,667 (USD2,180)	71,667 (USD2,180)	100	100.00%	34,820	(12,171)	(12,171)	-
	榮田精機(股)公司	高雄市湖內區田尾村中山路一段658號	各種機械製造及買賣	100,750	100,750	18,254,424	52.00%	312,466	72,471	38,265	-
	Topper Europe B.V.	Vloeiveld 10 5126 RG GILZE, The Netherlands	商品買賣	48,407 (EUR1,090)	48,407 (EUR1,090)	9,000	100.00%	17,555	(9,276)	(9,276)	-

亞太菁英(股)公司	高雄市湖內區中山路一段946號	機械設備之製造及銷售	309,341	309,341	20,570,200	99.69%	113,229	(48,824)	(48,670)	—
晉奕科技(股)公司	台北縣永和市民生路37巷6號5樓	模具及機械設備之買賣	28,000	28,000	2,800,000	70.00%	76,361	21,063	14,741	—
譚泰精機(股)公司	台南市安南區科技一路35號	各種機械製造及買賣	80,600	80,600	5,200,000	52.00%	95,868	38,110	19,817	—

投資公司名稱	被投資公司名稱	地址	主要營業項目	原始投資金額		期末持有			被投資公司本期(損)益	本期認列之投資(損)益	備註
				本期期末	上期期末	股數	比率	帳面金額			
	TONGTAI MACHINE&TOOL JAPAN CO.,LTD.	千葉県柏市明原一丁目2番3号柏田中ビル 203	各種機械製造及買賣	7,260 (JPY20,000)	—	100	100.00%	\$8,177	\$363	\$ 349	—
Union Top Industrial (SAMOA) Limited	東昱精機(上海)有限公司	上海市閘行區莘庄工業區春東路188號	工具機之買賣及維修服務	81,398 (SGD4,128)	81,398 (SGD4,128)	—	100.00%	65,263	(271)	(271)	—
	蘇州東昱精機有限公司	江蘇省吳江經濟開發區華鴻路555號	生產三軸以上聯動數位控制機床、數位控制系統、伺服裝置及其相關零件	495,114 (USD15,000)	495,114 (USD15,000)	—	100.00%	1,028,643	151,547	151,547	—
	上海東台鑫貿易有限公司	上海市外高橋保稅區泰谷路169號A樓308室	國際貿易、轉口貿易	6,738 (USD200)	6,738 (USD200)	—	100.00%	19,852	8,220	8,220	—
	GREAT PURSUIT LIMITED	Offshore Chambers. P.O. Box 217, Apia, Samoa	控股公司	40,054 (USD1,375)	—	—	55.00%	—	(74,900)	(41,195)	—
GREAT PURSUIT LIMITED	皓騰欣電子(深圳)有限公司	深圳市寶安區松崗街道燕川燕羅路富士康科技園廠房2棟1樓A	生產經營高密度連接基板，多層撓性板、封裝載板及剛撓印刷電路板的組裝。	40,054 (USD1,375)	—	—	100.00%	—	(74,900)	(74,900)	—
Topper Europe B.V.	Topper East Europe S.R.L.	Romania, Judetul Cluj-Napoca, B-Dul Muncii, Nr. 12, Etaj II.	商品買賣	2,397 (EUR62)	2,397 (EUR62)	—	100.00%	280	161	161	—
晉奕科技(股)公司	Time Trade International Limited	Offshore Chambers, P.O. Box 217, Apia, Samoa	控股公司	32,771 (USD1,080)	32,771 (USD1,080)	—	100.00%	92,639	14,478	14,478	—
Time Trade International Limited.	晉奕精密機械(上海)有限公司	上海市閘行區北青公路699弄3號	模具及機械設備之買賣	32,771 (USD1,080)	32,771 (USD1,080)	—	100.00%	92,639	14,465	14,465	—

(三)1.大陸投資資訊

單位：外幣仟元或新台幣仟元

大陸被投資公司名稱	主要營業項目	實收資本額	投資方式(註1)	本期期初自台灣匯出累積投資金額	本期匯出或收回投資金額		本期期末自台灣匯出累積投資金額	本公司直接或間接投資之持股比例	本期認列投資損益(註2)	期末投資帳面價值	截至本期止已匯回投資收益
					匯出	收回					
東昱精機(上海)有限公司	工具機之買賣及維修服務	USD2,408	(二)	\$81,398 (USD2,408)	\$-	\$-	\$81,398 (USD2,408)	100%	\$(271) (USD-9) (二) 1.	\$65,263	\$-
蘇州東昱精機有限公司	生產三軸以上聯動數位控制機床,數位控制系統、伺服裝置及其相關零件	USD15,000	(二)	495,114 (USD15,000)	-	-	495,114 (USD15,000)	100%	151,547 (USD5,102) (二) 1.	1,028,643	-
大陸被投資公司名稱	主要營業項目	實收資本額	投資方式(註1)	本期期初自台灣匯出累積投資金額	本期匯出或收回投資金額		本期期末自台灣匯出累積投資金額	本公司直接或間接投資之持股比例	本期認列投資損益(註2)	期末投資帳面價值	截至本期止已匯回投資收益
上海東台鑫貿易有限公司	國際貿易及轉口貿易	USD200	(二)	\$6,738 (USD200)	\$-	\$-	\$6,738 (USD200)	100%	\$8,220 (USD277) (二) 1.	\$19,852	\$-
晉奕精密機械(上海)有限公司	模具及機械設備之買賣	USD550	(三)	32,771 (USD1,080)	-	-	32,771 (USD1,080)	70%	14,465 (USD492) (二) 1.	92,639	3,953 (USD132)
機零壹精密模具工業(昆山)有限公司	設計生產各種類精沖模、精密型腔模、精密機械零件、銷售自產產品	USD1,633	(二)	11,138 (USD320)	-	-	11,138 (USD320)	19.60%	- (註3)	-	-
昆山聯騰電子有限公司	鉗孔、成型、測試等相關加工、技術服務	USD3,000	(二)	95,895 (USD3,000)	-	-	95,895 (USD3,000)	15.00%	- (註4)	-	-
富騰電子(淮安)有限公司	印刷電路板鑽孔代工等相關業務	USD11,500	(二)	4,825 (USD150)	-	-	4,825 (USD150)	1.30%	- (註5)	-	-
皓騰欣電子(深圳)有限公司	生產經營高密度連接基板,多層撓性板、封裝載板及剛撓印刷電路板的組裝。	USD2,500	(二)	-	40,054 (USD1,375)	-	40,054 (USD1,375)	55%	(41,195) (USD-1,387) (二) 1.	-	-
聯騰電子(蘇州)有限公司	生產經營高密度連接基板,多層撓性板、封裝載板及剛撓印刷電路板的組裝。	USD2,000	(二)	-	8,880 (USD300)	-	8,880 (USD300)	15%	- (註5)	9,082	-

單位：外幣仟元或新台幣仟元

本期期末累積計算台灣匯出赴大陸地區投資金額	經濟部投審會核准投資金額	依經濟部投審會規定赴大陸地區投資限額
\$776,813 (USD23,833)	USD23,833	\$3,177,646

註 1：投資方式區分為下列四種，標示種類別即可：

- (一)經由第三地區匯款投資大陸公司。
- (二)透過第三地區投資設立公司再投資大陸公司。
- (三)透過轉投資第三地區現有公司再投資大陸公司。
- (四)直接投資大陸公司。
- (五)其他方式。

註 2：本期認列投資損益欄中：

- (一)若屬籌備中，尚無投資損益者，應予註明：
- (二)投資損益認列基礎分為下列三種，應予註明
 - 1.經與中華民國會計師事務所合作關係之國際性會計師事務所查核簽證之財務報表
 - 2.經台灣母公司簽證會計師查核簽證之財務報表。
 - 3.其他。

註 3：本公司對機零壹精密模具工業(昆山)有限公司之投資公司模里西斯機零壹精密機械有限公司自民國 94 年第 1 季起由權益法改採以成本衡量。

註 4：本公司對昆山聯騰電子有限公司之投資公司皓翔科技(股)公司自民國 94 年第 4 季起由權益法改採以成本衡量。

註 5：本公司之子公司 Union Top Industrial (SAMOA) Limited.對被投資公司富騰電子(淮安)有限公司及聯騰電子(蘇州)有限公司係以成本衡量。

2.與大陸被投資公司直接或間接經由第三地區所發生下列之重大交易事項，暨其價格、付款條件、未實現損益資訊：

- (1)進貨金額及百分比與相關應付款項之期末餘額及百分比：參閱附註六關係人交易之說明。
- (2)銷貨金額及百分比與相關應收款項之期末餘額及百分比：參閱附註六關係人交易之說明。
- (3)財產交易金額及其所產生之損益數額：無。
- (4)票據背書保證或提供擔保品之期末餘額及其目的：參閱附註六關係人交易之說明。
- (5)資金融通之最高餘額、期末餘額、利率區間及當期利息總額：參閱附註六關係人交易之說明。
- (6)其他對當期損益或財務狀況有重大影響之交易事項，如勞務之提供或收受等：參閱附註六關係人交易之說明。

十三、營運部門資訊

依財務會計準則公報第 41 號「營運部門資訊之揭露」規定於合併財務報表揭露部門資訊，而不於個別財務報表揭露部門資訊。

十四、金融商品相關資訊

(一)非以交易為目的之衍生性金融商品：

本公司從事換利換匯交易之目的在規避外幣資產或負債因匯率或利率波動所產生之風險，惟因未符合避險會計之相關規定，故分類為公平價值變動列入損益之金融資產-流動，另子公司-譚泰精機(股)公司及榮田精機(股)公司從事遠期外匯交易之目的，主要係為規避外幣計價之資產或負債因匯率波動之風險，惟因未符合避險會計之相關規定，故分類為以交易為目的之金融資產或金融負債，以評價方法估計公平價值，公平價值之變動列入當期損益。

茲將截至民國 100 年及 99 年 12 月 31 日止尚未到期之金融商品交易資訊揭露如下：
民國 100 年 12 月 31 日：

1.東台精機(股)公司：

金融商品	幣別	合約金額	帳面價值/ 公平價值	信用 風險
換利換匯合約	美元	8,000 仟美元	6,627 仟元	\$ -

2.譚泰精機(股)公司：

金融商品	幣別	合約金額	帳面價值/ 公平價值	信用 風險
遠期外匯合約	美元	980 仟美元	(78)仟元	\$ -

3.榮田精機(股)公司：無。

民國 99 年 12 月 31 日：無。

A.信用風險-係交易對象到期無法按約定條件覆約之風險

本公司、榮田精機及譚泰精機從事衍生性金融商品交易之對象，係信用卓越之國內外金融機構，預期不致產生重大信用風險。

B.市場風險係市場匯率變動之風險

本公司、榮田精機及譚泰精機從事衍生性金融商品交易即在規避外幣資產或負債因匯率或利率波動所產生之風險，其市場價格風險並不重大。

C.流動性風險、現金流量風險及未來現金需求之不確定性

(1)本公司從事之換利換匯交易即在規避外幣資產或負債之匯率變動風險，因到期時有相對之現金流入及流出，故本公司營運資金足以支應；而換利換匯合約之利率亦已考量未來資金成本所訂定，故無籌資風險。因換利換匯合約之匯率或利率已確定，不致有重大之現金流量風險。

(2)榮田精機及譚泰精機從事衍生性金融商品交易在規避外幣資產及負債匯率變動之風險，或因到期時有相對之現金流入或流出，且遠期外匯合約之匯率已確定，不致有重大現金流量風險。

D.本公司民國 100 及 99 年度因從事衍生性金融商品交易所認列之淨利益分別為 6,627 仟元及 0 仟元。譚泰精機民國 100 及 99 年度因從事衍生性金融商品交易所認列之淨(損)分別為(78)仟元及 0 仟元。榮田精機民國 100 及 99 年度因從事衍生性金融商品交易所認列之淨利益分別為 0 仟元及 193 仟元。

(二)以交易為目的之衍生性金融商品：無。

(三)金融商品資訊之揭露：

1.民國 100 年及 99 年 12 月 31 日，本公司金融資產及金融負債之公平價值資訊如下：

	100年12月31日		99年12月31日	
	帳面價值	公平價值	帳面價值	公平價值
<u>非衍生性金融商品</u>				
資產：				
現金及約當現金	\$ 525,925	\$ 525,925	\$ 712,724	\$ 712,724
公平價值變動列入損益之金融資產—流動	124,873	124,873	50,096	50,096
應收票據及帳款淨額	2,467,356	2,467,356	2,991,869	2,991,869
應收票據及帳款-關係人	159,088	159,088	92,381	92,381
其他應收款	14,732	14,732	20,271	20,271
其他應收款-關係人	24,739	24,739	28,875	28,875
基金及投資	1,875,451	1,872,101	1,753,045	1,742,431
長期應收票據淨額	14,045	14,045	79,089	79,089
負債：				
短期借款	857,295	857,295	1,858,422	1,858,422
應付短期票券淨額	179,862	179,862	349,750	349,750
應付票據及帳款	897,023	897,023	1,490,044	1,490,044
應付票據及帳款-關係人	169,246	169,246	263,384	263,384
其他應付款	332,826	332,826	331,170	331,170
其他應付款-關係人	36,249	36,249	28,429	28,429
一年內到期之長期借款	240,068	240,068	71,573	71,573
長期借款	1,034,327	1,034,327	313,608	313,608
<u>衍生性金融商品</u>				
資產：				
公平價值變動列入損益之金融資產—流動	6,627	6,627	—	—

2.本公司估計金融商品公平價值所使用之方法及假設如下：

(1)短期金融商品以其在資產負債表上帳面價值估計其公平價值，因此類商品到期日甚近，其帳面價值應屬估計公平價值之合理基礎。此方法應用於現金及約當現金、應收票據及帳款、應收票據及帳款-關係人、應付票據及帳款、

應付票據及帳款-關係人、短期借款、應付短期票券淨額、其他流動金融資產及其他流動金融負債。

(2)金融資產如有活絡市場公開報價時，則以此市場價格為公平價值。若無市場價格可供參考時，則採用評價方法估計，所使用之估計與假設係與市場參與者於金融商品訂價時用以作為估計及假設之資訊一致。

(3)長期借款係以其預期現金流量之折現值估計公平價值，其帳面價值約當公平價值。

(4)衍生性金融商品之公平價值，係假設本公司若依約定在報表日終止合約，預計所能取得或必須支付之金額，一般均包括當期末結清合約之未實現損益。

3.本公司以活絡市場公開報價及以評價方法估計之金融資產及金融負債之公平價值明細如下：

	100年12月31日		99年12月31日	
	公開報價決定之金額	評價方法估計之金額	公開報價決定之金額	評價方法估計之金額
<u>非衍生性金融商品</u>				
資產：				
現金及約當現金	\$ —	\$ 525,925	\$ —	\$ 712,724
公平價值變動列入損益之金融資產-流動	124,873	—	50,096	—
應收票據及帳款淨額	—	2,467,356	—	2,991,869
應收票據及帳款-關係人	—	159,088	—	92,381
其他應收款	—	14,732	—	20,271
其他應收款-關係人	—	24,739	—	28,875
採權益法之長期股權投資	—	1,703,272	—	1,517,689
預付長期投資款	—	—	—	7,260
備供出售金融資產-非流動	51,519	—	116,164	—
以成本衡量之金融資產—非流動	—	117,310	—	101,318
長期應收票據淨額	—	14,045	—	79,089
負債：				
短期借款	—	857,295	—	1,858,422
應付短期票券淨額	—	179,862	—	349,750
應付票據及帳款	—	897,023	—	1,490,044
應付票據及帳款-關係人	—	169,246	—	263,384
其他應付款	—	332,826	—	331,170
其他應付款-關係人	—	36,249	—	28,429
一年內到期之長期借款	—	240,068	—	71,573
長期借款	—	1,034,327	—	313,608

衍生性金融商品

資產：

公平價值變動列入損益 之金融資產－流動	—	6,627	—	—
------------------------	---	-------	---	---

4.本公司於民國 100 及 99 年度以評價方法估計之公平價值變動而認列為當期(損)益分別為 6,627 仟元及 0 仟元。

5.財務風險資訊

(1)市場風險

本公司持有之權益證券係分類為公平價值變動列入損益之金融資產，因此類資產係以公平價值衡量，因此本公司將暴露於權益證券市場價格變動之風險。

(2)信用風險

本公司主要之潛在信用風險係源自於現金及應收款項之金融商品。本公司之現金存放於不同之金融機構。本公司控制暴露於每一金融機構之信用風險，且認為本公司之現金及應收款項無重大之信用風險顯著集中之虞。

(3)流動性風險

本公司之資本及營運資金足以支應履行所有合約義務，故未有因無法籌措資金以履行合約義務之流動性風險。

(4)利率變動之現金流量風險

本公司之長、短期融資係屬浮動利率之債務，故市場利率變動將使長、短期借款之有效利率隨之變動，而使其未來現金流量產生波動，市場利率增加 1%，將使本公司民國 100 及 99 年度現金流出分別增加 24,326 仟元及 16,907 仟元。

東台精機股份有限公司

重要會計科目明細表

民國 100 年度

(除另予註明者外，均以新台幣仟元為單位)

現金及約當現金明細表

項目	摘要	金額
現金	庫存現金	\$ 268
	零用金	180
銀行存款	支票存款	125
	定期存款	20,000
	活期存款	423,566
	外幣存款(註 1)	81,786
合計		\$ 525,925

註 1：係包括 USD2,613,829.42 元及 EUR67,699.07 元。

公平價值變動列入損益之金融資產-流動明細表

金融商品名稱	摘要	仟股/ 仟單位	面值	總額	利率	取得成本	公平價值	
							單價	總額
台新1699 貨幣市場基金	基金	1,535	—	\$ 20,009	—	\$ 20,000	13.0311	\$ 20,009
日盛貨幣市場基金	"	1,403	—	20,009	—	20,000	14.2593	20,009
華南永昌鳳翔貨幣市場基金	"	1,273	—	20,008	—	20,000	15.7209	20,008
元大萬泰貨幣市場基金	"	1,370	—	20,005	—	20,000	14.6061	20,005
安泰ING 貨幣市場基金	"	1,271	—	20,004	—	20,000	15.7368	20,004
摩根富林明亞洲總合高收益債基金	"	1,000	—	10,124	—	10,000	10.1239	10,124
元大新興市場債券組合基金	"	971	—	9,745	—	9,990	10.0325	9,745
保德信亞洲新興市場債券基金	"	500	—	4,969	—	5,000	9.9389	4,969
合計				\$124,873		\$124,990		\$124,873

應收票據明細表

客戶名稱	摘要	金額	金額	備註
偉詳工業(股)公司	非關係人	\$122,919		
新密股份有限公司	"	18,126		
機零壹光電股份有限公司	"	17,651		
其他	"	164,188		各戶金額未達5%
應收票據小計			\$322,884	
益達貨運貿易有限公司	分期票據	22,822		
長德科技股份有限公司	"	19,053		
同昌電子有限公司	"	14,992		
奧士康科技(益陽)有限公司	"	13,828		
東莞市盛若欣電子科技有限公司	"	10,168		
惠州市大亞灣科翔科技電路版有限公司	"	9,660		
其他	"	94,074		各戶金額未達5%
減：未實現利息收入		(5,642)		
應收分期票據小計			178,955	
減：備抵呆帳			—	
淨額			<u>\$501,839</u>	

應收票據-關係人明細表

客戶名稱	摘要	金額	備註
東擘精密(股)公司	關係人	\$ 2,013	
晉奕科技(股)公司	"	155	
合計		<u>\$ 2,168</u>	

應收帳款明細表

客戶名稱	摘要	金額	備註
EASY LUCKY LIMITED.	非關係人	\$ 230,139	
LHMW INVESTMENT CORPORATION	"	172,621	
BIMAKSAN	"	166,713	
其他		1,466,882	各戶金額未達5%
小計		2,036,355	
減：備抵呆帳		(70,838)	
淨額		<u>\$ 1,965,517</u>	

應收帳款-關係人明細表

客戶名稱	摘要	金額	備註
Topper Europe B.V.	關係人	\$ 64,196	
蘇州東昱精機有限公司	"	45,577	
馬來西亞東台有限公司	"	11,252	
Tong-Tai Seiki USA,INC.	"	9,812	
上海東台鑫貿易有限公司	"	7,250	
榮田精機(股)公司	"	6,964	
TONGTAI MACHINE&TOOL JAPAN CO.,LTD.	"	4,610	
泰國東台有限公司	"	4,496	
PT TONG-TAI SEIKINDO UTAMA	"	2,731	
晉奕科技(股)公司	"	19	
新鷹精器(股)公司	"	12	
東擘精密(股)公司	"	1	
小計		156,920	
減：備抵呆帳		—	
淨額		\$ 156,920	

其他應收款-關係人明細表

客戶名稱	摘要	金額	備註
Tong-Tai Seiki USA,INC	帳款	\$ 17,619	
馬來西亞東台有限公司	"	2,910	
榮田精機(股)公司	租金、薪資及 代墊款	1,226	
亞太菁英(股)公司	技術服務費及 租金	1,122	
東鋒機械自動化(股)公司	租金、代墊款及 董監事酬勞	782	
東擘精密(股)公司	"	757	
謹泰精機(股)公司	董監事酬勞	201	
蘇州東昱精機有限公司	帳款	88	
泰國東台有限公司	"	34	
淨額		\$ 24,739	

存貨明細表

項目	摘要	金額		備註
		成本	市價	
存貨	原料	\$ 574,435	\$ 581,956	重置成本
	物料	174	172	"
	在製品	1,577,003	2,108,534	淨變現價值
	製成品	134,668	169,321	"
	存途存貨	47,081	47,081	重置成本
	小計	2,333,361	\$ 2,907,064	
減：備抵存貨跌價及呆滯損失		(70,319)		
合計		\$ 2,263,042		

預付款項明細表

項目	摘要	金額
預付貨款	關係人	\$ 7,518
	貨款	48,517
預付費用	租金費用	7,303
	薪資	1,220
	其他	11,969
留抵稅額		52
合計		\$ 76,579

採權益法之長期股權投資變動明細表

名稱	期初餘額		本期增加		本期減少		投資 (損)益	累積換算 調整數	期末餘額			市價或股權淨值		評價 基礎	提供 擔保
	股數	金額	股數	金額	股數	金額			股數	持股 比例	金額	單價 (元)	總價		
Union Top Industrial (SAMOA) Limited	14,790,400	\$ 824,157	1,675,000	\$ 48,934 (註四)	—	\$ —	\$39,643	\$ 86,288	16,465,400	100.00%	\$ 999,022	60.76	\$1,000,422	權益法	無
泰國東台有限公司	196,000	(864)	—	—	—	—	488	7	196,000	49.00%	(369)	(1.88)	(369)	權益法	無
馬來西亞東台有限公司	48,001	1,505	—	—	—	—	(78)	13	48,001	80.00%	1,440	30	1,440	權益法	無
東鋒機械自動化 (股)公司	1,200,000	57,816	—	—	—	(30,322) (註五)	26,349	—	1,200,000	80.00%	53,843	44.88	53,861	權益法	無
東擘精密(股)公司	700,000	17,372	—	—	—	(4,200) (註二)	6,696	—	700,000	66.67%	19,868	29.20	20,443	權益法	無
Tong Tai Seiki USA,INC.	100	45,440	—	—	—	—	(12,171)	1,551	100	100.00%	34,820	348,200	34,820	權益法	無
榮田精機(股)公司	18,254,424	283,328	—	—	—	(9,127) (註二)	38,265	—	18,254,424	52.00%	312,466	17.02	310,724	權益法	無
Topper Europe B.V.	9,000	26,684	—	—	—	—	(9,276)	147	9,000	100.00%	17,555	1,950.56	17,555	權益法	無
亞太菁英(股)公司	20,570,200	161,899	—	—	—	—	(48,670)	—	20,570,200	99.69%	113,229	4.66	95,943	權益法	無
晉奕科技(股)公司	2,800,000	59,286	—	—	—	(2,800) (註二)	14,741	5,134	2,800,000	70.00%	76,361	27.27	76,364	權益法	無
譚泰精機(股)公司	5,200,000	76,051	—	—	—	—	19,817	—	5,200,000	52.00%	95,868	16.13	83,878	權益法	無
TONGTAI MACHINE&TOOL JAPAN CO.,LTD.	—	—	100	7,260 (註一)	—	—	349	568	100	100.00%	8,177	81,910	8,191	權益法	無
		1,552,674		\$ 56,194		\$ (46,449)	\$76,153	\$ 93,708			1,732,280		\$1,703,272		
累計減損-採權益法之長期股權投資		(17,286)									(17,286)				
合計		1,535,388									1,714,994				
轉列其他負債		864									369 (註三)				
採權益法之長期股權投資淨額		\$1,536,252									\$1,715,363				

註一：由期初預付長期投資款轉列。

註二：發放現金股利

註三：帳面金額已為負數之調整

註四：本期現金增資

註五：發放現金股利 25,200 仟元，及東鋒之被投資公司東祥清算調整 5,122 仟元

名稱	期初餘額		本期增加		本期減少		期末餘額			市價或股權淨值		提供擔保
	股數	金額	股數	金額	股數	金額	股數	持股比例	金額	單價(元)	總價	
翌翔科技(股)公司	75,000	\$ 750	—	\$ —	—	\$ —	75,000	14.29%	\$ 750	—	\$ —	無
心得科技工業(股)公司	179,013	1,292	—	—	—	—	179,013	4.48%	1,292	22.34	3,999	無
光隆(股)公司	500,000	5,000	—	—	—	—	500,000	1.35%	5,000	11.95	5,974	無
皓翔科技(股)公司	5,495,000	87,077	—	—	—	—	5,495,000	15.00%	87,077	16.77	92,137	無
模里西斯機零壹精密機械有限公司	320,000	5,896	—	—	—	—	320,000	19.60%	5,896	—	—	無
翔榛興業(股)公司	—	—	—	15,200	—	—	1,520,000	19.00%	15,200	10	15,200	無
小計		100,015		15,200		—			115,215		\$ 117,310	
減：累計減損-以成本衡量之金融資產-非流動		(6,646)		—		—			(6,646)			
以成本衡量之金融資產-非流動淨額		\$ 93,369		\$ 15,200		\$ —			\$ 108,569			

以成本衡量之金融資產-非流動變動明細表

備供出售金融資產-非流動變動明細表

名稱	期初餘額		本期增加		本期減少		期末餘額			提供擔保
	股數	金額	股數	金額	股數	金額	股數	持股比例	金額	
東捷科技(股)公司	5,808,206	\$ 23,423	—	\$ —	—	\$ —	5,808,206	4.40%	\$ 23,423	無
減：備供出售金融資產評價調整-非流動		92,741		—		(64,645)			28,096	
備供出售金融資產-非流動淨額		<u>\$ 116,164</u>		<u>\$ —</u>		<u>\$ (64,645)</u>			<u>\$ 51,519</u>	

固定資產變動明細表

項目	期初餘額	本期增加	本期減少	內部移轉	期末餘額	提供擔保或質押情形
<u>成本</u>						
土地	\$ 272,346	\$ —	\$ —	\$ —	\$ 272,346	部份抵押予銀行
房屋及建築	1,090,290	5,198	(27,204)	—	1,068,284	部份抵押予銀行
機器設備	235,628	580	(55,711)	13,534	194,031	—
運輸設備	89,040	5,172	(18,052)	880	77,040	部份抵押予銀行
辦公設備	45,142	11,367	(32,643)	6,156	30,022	—
其他設備	131,589	4,670	(63,643)	313	72,929	—
未完工程	11,308	75,175	—	—	86,483	—
預付設備款	3,993	3,716	—	(7,349)	360	—
成本合計	<u>1,879,336</u>	<u>105,878</u>	<u>(197,253)</u>	<u>13,534</u>	<u>1,801,495</u>	
<u>重估增值</u>						
土地	188,380	24,848	—	—	213,228	部份抵押予銀行
房屋及建築	5,011	—	—	—	5,011	部份抵押予銀行
機器設備	—	—	—	—	—	—
運輸設備	—	—	—	—	—	—
辦公設備	—	—	—	—	—	—
其他設備	—	—	—	—	—	—
重估增值合計	<u>193,391</u>	<u>24,848</u>	<u>—</u>	<u>—</u>	<u>218,239</u>	
總計	<u>\$2,072,727</u>	<u>\$ 130,726</u>	<u>\$(197,253)</u>	<u>\$ 13,534</u>	<u>\$2,019,734</u>	

固定資產累計折舊變動明細表

項目	期初餘額	本期增加	本期減少	內部移轉	期末餘額
成本					
房屋及建築	\$ 217,111	\$ 54,901	\$ (15,207)	\$ —	\$ 256,805
機器設備	172,364	14,152	(55,164)	—	131,352
運輸設備	40,853	8,123	(17,501)	—	31,475
辦公設備	37,954	5,769	(30,204)	—	13,519
其他設備	86,659	10,686	(61,081)	—	36,264
成本合計	<u>554,941</u>	<u>93,631</u>	<u>(179,157)</u>	<u>—</u>	<u>469,415</u>
重估增值					
房屋及建築	4,022	82	—	—	4,104
機器設備	—	—	—	—	—
運輸設備	—	—	—	—	—
辦公設備	—	—	—	—	—
其他設備	—	—	—	—	—
重估增值合計	<u>4,022</u>	<u>82</u>	<u>—</u>	<u>—</u>	<u>4,104</u>
成本及重估增值總計	<u>\$ 558,963</u>	<u>\$ 93,713</u>	<u>\$(179,157)</u>	<u>\$ —</u>	<u>\$ 473,519</u>

出租資產明細表

設備名稱	期初餘額	本期增加	本期減少	內部移轉	期末餘額
出租資產	\$ 16,897	\$ —	\$ —	\$ —	\$ 16,897
減：累計折舊	(7,813)	(417)	—	—	(8,230)
出租資產淨額	<u>\$ 9,084</u>	<u>\$ (417)</u>	<u>\$ —</u>	<u>\$ —</u>	<u>\$ 8,667</u>

長期應收票據淨額明細表

客戶名稱	摘要	金額	備註
益達貨運貿易有限公司	非關係人	\$ 6,982	
精集科技股份有限公司	"	2,019	
奧士康科技(益陽)有限公司	"	2,009	
長德科技股份有限公司	"	1,772	
惠州市大亞灣科翔科技電路版有限公司	"	1,691	
其他	"	1,027	各戶金額未達 5%
小計		15,500	
減：未實現利息收入		(1,455)	
淨額		<u>\$ 14,045</u>	

催收款明細表

客戶名稱	摘要	金額	備註
亞新科(固安)汽車零件有限公司	非關係人	\$ 23,697	
CELLTECH	"	15,203	
MAQUINARIA	"	8,078	
威斯卡特	"	7,909	
MATCHMAKER 英	"	5,793	
CNC TOP TEN	"	5,429	
其他	"	3,998	各戶金額未達 5%
小計		70,107	
減：備抵呆帳		(70,107)	
淨額		<u>\$ —</u>	

催收款-關係人明細表

客戶名稱	摘要	金額
Union Top Industrial Limited	關係人	\$ 1,120
減：備抵呆帳		(1,120)
淨額		<u>\$ —</u>

存出保證金明細表

項目	摘要	金額
存出保證金	租賃保證金	\$ 1,581
	押標金	1,207
	其他	436
合計		\$ 3,224

遞延費用變動明細表

項目	期初餘額	本期增加	本期攤銷	期末餘額	攤銷辦法
木模成本	\$ 4,744	\$ 6,656	\$ (4,294)	\$ 7,106	平均法
水電工程	105	—	(105)	—	平均法
軟體設備	137	—	(110)	27	平均法
合計	\$ 4,986	\$ 6,656	\$ (4,509)	\$ 7,133	

短期借款明細表

借款種類	說明	期末餘額	利率區間	融資額度	抵押或擔保
信用借款	金融機構	\$857,295	0.80%~1.48%	NTD3,475,794 仟元/USD77,500 仟元	—

應付短期票券明細表

項目	保證機構	利率區間	發行金額	未攤銷應付短期票券折價	帳面價值	抵押或擔保
應付商業本票	兆豐票券	0.812%	\$100,000	\$ (98)	\$ 99,902	—
"	國際票券	0.732%	50,000	(32)	49,968	—
"	大中票券	0.810%	30,000	(8)	29,992	—
合計			\$180,000	\$ (138)	\$179,862	

應付票據明細表

<u>客戶名稱</u>	<u>摘要</u>	<u>金額</u>	<u>備註</u>
甲聖工業(股)公司	非關係人	\$ 60,440	
其他	"	671,814	各戶金額未達 5%
合計		<u>\$ 732,254</u>	

應付票據-關係人明細表

<u>客戶名稱</u>	<u>摘要</u>	<u>金額</u>	<u>備註</u>
東鋒機械自動化(股)公司	關係人	\$ 83,732	
三新(股)公司	"	23,902	
晉奕科技(股)公司	"	6,020	
東擘精密(股)公司	"	5,831	
榮田精機(股)公司	"	2,445	
亞太菁英(股)公司	"	417	
合計		<u>\$ 122,347</u>	

應付帳款明細表

<u>客戶名稱</u>	<u>摘要</u>	<u>金額</u>	<u>備註</u>
台灣發那科股份有限公司	非關係人	\$ 12,297	
SANYO DENKI CO.,LTD.	"	10,455	
台灣帝業技凱股份有限公司	"	10,048	
其他	"	131,969	各戶金額未達 5%
合計		<u>\$ 164,769</u>	

應付帳款-關係人明細表

客戶名稱	摘要	金額	備註
榮田精機(股)公司	關係人	\$ 28,161	
東鋒機械自動化(股)公司	"	15,633	
三新(股)公司	"	2,684	
東擘精密(股)公司	"	384	
譚泰精機(股)公司	"	33	
晉奕科技(股)公司	"	4	
合計		<u>\$ 46,899</u>	

其他應付款明細表

項目	摘要	金額
其他應付款	佣金支出	\$ 111,626
	薪資及年終獎金	111,136
	員工紅利	48,000
	董監事酬勞	11,880
	設備費	7,317
	保險費	4,422
	利息	1,109
	其他	37,336
合計		<u>\$ 332,826</u>

其他應付款-關係人明細表

客戶名稱	摘要	金額	備註
PT TONG-TAI SEIKINDO UTAMA	佣金支出	\$ 9,274	
TONGTAI MACHINE&TOOL JAPAN CO.,LTD.	"	8,261	
上海東台鑫貿易有限公司	佣金支出及代付款項	7,190	
Topper Europe B.V.	佣金支出及代付款項	4,296	
泰國東台有限公司	佣金支出	4,120	
馬來西亞東台有限公司	佣金支出	1,614	
Tong-Tai Seiki USA,INC.	"	748	
蘇州東昱精機有限公司	"	706	
榮田精機股份有限公司	溢收款	40	
合計		<u>\$ 36,249</u>	

預收款項明細表

客戶名稱	摘要	金額	備註
偉詳工業(股)公司	非關係人	\$ 22,995	
其他	"	218,587	各戶金額未達 5%
蘇州東昱有限公司	關係人	44,633	
TONGTAIMACHINE&TOOL JAPANCO,LTD.	"	4,985	
Topper Europe B.V.	"	3,134	
晉奕科技(股)公司	"	344	
PT TONG-TAI SEIKINDO UTAMA	"	141	
馬來西亞東台有限公司	"	62	
合計		\$ 294,881	

長期借款明細表

債權機構	摘要	借款金額	契約期限	利率	抵押或擔保
台灣銀行聯貸	抵押借款	\$850,000	100.10.28~101.04.25(註)	1.5518%	土地、廠房
台北富邦銀行	信用借款	200,000	99.08.31~102.08.31	1.814%	—
台灣工銀	抵押借款	100,000	100.02.15~102.02.15	1.5803%	保證票據
台灣銀行-高科	抵押借款	62,069	97.06.04~102.06.04	1.49%	土地、廠房
台灣銀行-高科	抵押借款	25,714	98.05.26~102.06.04	1.49%	土地、廠房
台灣銀行-高科	抵押借款	9,818	97.10.04~102.06.04	1.49%	土地、廠房
上海商銀	信用借款	6,055	100.02.10~102.01.31	1.03%	—
上海商銀	信用借款	6,055	100.04.14~102.04.01	0.948%	—
上海商銀	信用借款	5,813	100.10.12~102.09.24	1.15%	—
上海商銀	信用借款	2,725	100.01.04~102.01.09	1.03%	—
上海商銀	信用借款	2,059	100.07.27~102.07.18	1.25%	—
上海商銀	信用借款	2,059	100.07.27~102.01.18	1.25%	—
上海商銀	信用借款	2,028	100.06.21~102.06.03	0.96%	—
小計		1,274,395			
減：一年內到期之長期借款		(240,068)			
淨額		\$1,034,327			

註：授信期間自首次動用日起算，5年內循環動用。每次動用期間最長不得超過 180 天。

營業收入明細表

項目	數量	金額
綜合切削中心機	1,386(台)	\$ 3,216,187
PCB 鉗孔機	343(台)	1,252,656
電腦數值控制車床	678(台)	1,431,157
光電產品	1(台)	5,067
專用機	39(台)	235,981
機械其他	34(台)	73,323
銷貨收入合計		6,214,371
修護收入		441,686
營業收入總額		6,656,057
減：銷貨退回		(39,455)
銷貨折讓		(14,552)
小計		(54,007)
營業收入淨額		\$ 6,602,050

營業成本明細表

項目	小計	合計
直接原料		
期初存料	\$ 619,341	
本期進料	4,872,611	
期末存料	(574,435)	
加：半成品入庫	477,549	
減：轉修護成本	(330,472)	
轉列各項費用	(33,632)	
本期耗用		\$ 5,030,962
間接材料		
期初存料	460	
本期進料	50,705	
期末存料	(174)	
加：半成品轉列	227	
本期耗用		51,218
直接人工	277,836	
減：轉修護成本	(10,322)	
小計		267,514
製造費用	359,079	
減：轉修護成本	(10,495)	
小計		348,584
製成品成本		5,698,278
期初在製品		1,307,373
期末在製品		(1,577,003)
減：半成品轉出		(477,776)
轉列各項費用		(161,087)
製成品成本		4,789,785
製初製成品		131,357
製末製成品		(134,668)
加：存貨跌價及呆滯損失		3,124
減：轉列固定資產		(13,534)
轉列遞延費用		(6,656)
其他		(6,497)
產銷成本		4,762,911
加：修護成本		351,289
營業成本		\$ 5,114,200

製造費用明細表

項目	金額
間接人工	\$ 90,790
旅費	44,572
水電瓦斯費	23,612
保險費	34,037
折舊	72,472
各項耗竭及攤提	4,294
伙食費	3,702
加班費	13,339
退休金	9,466
間接材料	36,976
其他	25,819
合計	<u>\$ 359,079</u>

推銷費用明細表

項目	金額
薪資支出	\$ 60,857
運費	39,871
廣告費	26,627
折舊	1,310
伙食費	1,559
佣金支出	193,639
出口費用	75,458
售後服務費	63,285
加班費	5,544
退休金	3,473
其他	62,350
合計	<u>\$ 533,973</u>

管理費用明細表

項目	金額
薪資支出	\$ 62,977
租金支出	12,144
呆帳損失	49,301
折舊	19,931
各項耗竭及攤提	215
伙食費	1,192
加班費	2,055
退休金	2,799
董監事酬勞金	11,880
員工紅利	48,000
其他	77,813
合計	\$ 288,307

研究發展支出明細表

項目	金額
薪資支出	\$ 284
各項耗竭及攤提	1,464
其他	92,627
合計	\$ 94,375

營業外收入及利益明細表

項目	摘要	小計	合計
利息收入	銀行存款利息	\$ 2,436	
	分期銷貨利息	21,630	
	押金設算利息	16	
	其他	1,491	
	小計	<u> </u>	\$ 25,573
採權益法認列之投資收益			76,153
股利收入			3,028
處分固定資產利益			122
處分投資利益			856
兌換利益			49,013
租金收入			3,585
金融資產評價利益			6,414
什項收入	補助款收入	1,320	
	下腳收入	3,429	
	董監事酬勞金	1,898	
	呆帳收回	787	
	派駐人員薪資	6,005	
	其他	19,392	
	小計	<u> </u>	32,831
合計			<u><u>\$ 197,575</u></u>

營業外費用及損失明細表

<u>項目</u>	<u>摘要</u>	<u>小計</u>	<u>合計</u>
利息支出	發行商業本票利息	\$ 2,263	
	銀行借款利息	32,378	
	其他	296	
	小計	<hr/>	\$ 34,937
處分固定資產損失			18,096
出租資產折舊			417
其他支出			797
合計			<hr/> <u>\$ 54,247</u>

附錄三

證券代碼：4526

東台精機股份有限公司及子公司
合併財務報表
民國一〇〇及九十九年度

公司地址：高雄市路竹區路科三路3號

電話：(07)976-1588

聲明書

本公司及從屬公司民國一〇〇年度（自民國一〇〇年一月一日至十二月三十一日止）依「關係企業合併營業報告書、關係企業合併財務報表及關係報告書編製準則」應納入編製關係企業合併財務報表之公司與依財務會計準則公報第七號應納入編製母子公司合併財務報表之公司均相同，且關係企業合併財務報表所應揭露相關資訊於前揭母子公司合併財務報表中均已揭露，爰不再另行編製關係企業合併財務報表。

特此聲明

公司名稱：東台精機股份有限公司

負責人：嚴瑞雄

中 華 民 國 一 〇 一 年 三 月 二 十 日

會計師查核報告

東台精機股份有限公司 公鑒：

東台精機股份有限公司及其子公司民國一〇〇年及九十九年十二月三十一日之合併資產負債表，暨民國一〇〇年及九十九年一月一日至十二月三十一日之合併損益表、合併股東權益變動表及合併現金流量表，業經本會計師查核竣事。上開合併財務報表之編製係管理階層之責任，本會計師之責任則為根據查核結果對上開合併財務報表表示意見。列入上開合併財務報表之子公司中，有關 Union Top Industrial (SAMOA) Limited.、泰國東台有限公司、馬來西亞東台有限公司、Tong-tai Seiki USA, INC.及 Topper Europe B.V.之財務報表係由其他會計師查核，因此本會計師對上開合併財務報表中，有關上列公司財務報表所列之金額係依據其他會計師之查核報告，上述由其他會計師查核之公司民國一〇〇年及九十九年十二月三十一日之資產及負債總額分別為 1,725,962 仟元、1,477,390 仟元及 581,175 仟元、481,159 仟元，分別佔合併資產及合併負債總額之 14.64%、12.69%及 8.95%、7.10%，民國一〇〇及九十九年度之營業收入淨額分別為 1,072,505 仟元及 1,205,331 仟元，分別佔合併營業收入淨額之 12.30%及 14.04%。

本會計師係依照「會計師查核簽證財務報表規則」及一般公認審計準則規劃並執行查核工作，以合理確信財務報表有無重大不實表達。此項查核工作包括以抽查方式獲取合併財務報表所列金額及所揭露事項之查核證據、評估管理階層編製合併財務報表所採用之會計原則及所作之重大會計估計，暨評估合併財務報表整體之表達。本會計師相信此項查核工作及其他會計師之查核報告可對所表示之意見提供合理之依據。

依本會計師之意見，基於本會計師之查核結果及其他會計師之查核報告，第一段所述東台精機股份有限公司及其子公司之合併財務報表在所有重大方面係依照「證券發行人財務報告編製準則」及一般公認會計原則編製，足以允當表達東台精機股份有限公司及其子公司民國一〇〇年及九十九年十二月三十一日之合併財務狀況，暨民國一〇〇年及九十九年一月一日至十二月三十一日之合併經營成果與合併現金流量。

冠恆聯合會計師事務所

會計師：萬益東

會計師：張倩綾

主管機關核准文號：

金管證六字第 0950106345 號函

金管證六字第 0960051490 號函

中華民國一〇一年三月二十日

東台精機股份有限公司及子公司
合併資產負債表
民國 100 年及 99 年 12 月 31 日

單位：新台幣仟元

資產	100 年 12 月 31 日		99 年 12 月 31 日		負債及股東權益	100 年 12 月 31 日		99 年 12 月 31 日	
	金額	%	金額	%		金額	%	金額	%
流動資產					流動負債				
1100 現金及約當現金(附註三及五)	\$ 1,099,036	9	\$ 1,206,286	10	2100 短期借款(附註五及七)	\$ 1,549,471	13	\$ 2,404,161	21
1310 公平價值變動列入損益之金融資產-流動(附註三及五)	131,500	1	52,674	1	2110 應付短期票券淨額(附註五及七)	309,787	3	419,705	3
1120 應收票據淨額(附註三及五)	621,404	5	810,908	7	2120 應付票據	1,071,983	9	1,315,594	11
1140 應收帳款淨額(附註三及五)	2,544,678	22	2,864,993	25	2130 應付票據-關係人(附註六)	24,341	-	42,016	-
1150 應收帳款-關係人(附註三及六)	2,743	-	1,200	-	2140 應付帳款	393,156	3	677,243	6
1160 其他應收款	59,411	1	46,705	-	2150 應付帳款-關係人(附註六)	2,852	-	8,610	-
1210 存貨(附註三及五)	3,967,260	33	3,258,844	28	2160 應付所得稅(附註三及五)	63,890	1	94,393	1
1260 預付款項	113,432	1	431,957	4	2170 其他應付款(附註五)	623,549	5	501,545	4
1286 遞延所得稅資產-流動(附註三及五)	51,216	1	80,275	1	2180 公平價值變動列入損益之金融負債(附註三及五)	78	-	-	-
1298 其他流動資產(附註七)	89,737	1	23,083	-	2190 其他應付款-關係人(附註六)	9,274	-	4,352	-
11XX 流動資產合計	8,680,417	74	8,776,925	76	2260 預收款項(附註六)	555,553	5	396,880	3
基金及投資(附註三及五)					2272 一年內到期之長期借款(附註五及七)	264,225	2	86,505	1
1425 預付長期投資款	-	-	7,260	-	2289 應計產品保證負債(附註三)	58,526	1	63,071	1
1450 備供出售金融資產-非流動	51,519	1	116,164	1	2298 其他流動負債	17,015	-	9,860	-
1480 以成本衡量之金融資產-非流動	117,651	1	97,739	1	21XX 流動負債合計	4,943,700	42	6,023,935	51
14XX 基金及投資合計	169,170	2	221,163	2	長期負債				
固定資產(附註三、五及七)					2420 長期借款(附註五及七)	1,370,212	11	577,372	5
成本					2440 長期應付票據及款項	297	-	13,678	-
1501 土地	562,683	5	562,683	5	24XX 長期負債合計	1,370,509	11	591,050	5
1521 房屋及建築	1,556,425	13	1,310,681	11	各項準備				
1531 機器設備	502,253	4	455,504	4	2510 土地增值稅準備	66,990	1	62,699	1
1551 運輸設備	109,556	1	119,435	1	25XX 各項準備合計	66,990	1	62,699	1
1561 辦公設備	33,900	-	67,014	1	其他負債				
1681 其他設備	164,422	2	211,692	2	2810 應計退休金負債(附註三及五)	52,919	1	57,843	1
15X8 重估價值	242,241	2	217,393	2	2820 存入保證金	3,689	-	220	-
15XY 成本及重估價值	3,171,480	27	2,944,402	26	2861 遞延所得稅負債-非流動(附註三及五)	40,302	-	29,929	-
15X9 減：累計折舊	(737,067)	(7)	(766,809)	(7)	2888 其他負債-其他	12,198	-	11,538	-
1670 未完工程及預付設備款	212,630	2	242,221	2	28XX 其他負債合計	109,108	1	99,530	1
15XX 固定資產淨額	2,647,043	22	2,419,814	21	2XXX 負債總計	6,490,307	55	6,777,214	58
無形資產					股東權益				
1720 專利權	87	-	167	-	31XX 股本				
1761 合併借項-商譽	13,733	-	13,733	-	3110 普通股(每股面額 10 元，民國 100 年及 99 年 12 月 31 日額定股本皆為 2,500,000 仟元，並分別發行 222,059 仟股及 206,902 仟股)(附註五)	2,220,587	19	2,069,023	18
1770 遞延退休金成本(附註三)	6,658	-	8,401	-	32XX 資本公積(附註五)	869,715	7	869,819	7
1782 土地使用權	17,814	-	16,699	-	33XX 保留盈餘(附註三及五)				
17XX 無形資產淨額	38,292	-	39,000	-	3310 法定盈餘公積	495,085	4	434,538	4
其他資產					3320 特別盈餘公積	48,108	-	48,108	-
1800 出租資產淨額(附註三、五及七)	140,455	2	40,807	-	3350 未分配盈餘	1,048,653	9	977,341	8
1810 閒置資產(附註三)	38,683	-	125	-	34XX 股東權益其他調整項目(附註三及五)				
1820 存出保證金	11,282	-	14,517	-	3420 累積換算調整數	96,693	1	2,985	-
1840 長期應收票據及帳款淨額(附註三及五)	30,199	-	106,483	1	3430 未認列為退休金成本之淨損失	(32,738)	-	(40,519)	-
1848 催收款淨額(附註三及五)	-	-	-	-	3451 備供出售金融資產未實現損益	28,096	-	92,741	1
1858 催收款-關係人淨額(附註三及六)	-	-	-	-	3460 未實現重估增值	101,235	1	80,678	1
1880 其他(附註三、五及七)	30,843	-	22,718	-	3480 庫藏股	-	-	(55,804)	-
18XX 其他資產合計	251,462	2	184,650	1	3610 少數股權	420,643	4	385,428	3
					3XXX 股東權益總計	5,296,077	45	4,864,338	42
1XXX 資產總計	\$ 11,786,384	100	\$ 11,641,552	100	負債及股東權益總計	\$ 11,786,384	100	\$ 11,641,552	100

後附之附註係本財務報表之一部份，並請參閱冠恆聯合會計師事務所萬益東、張倩綾會計師民國 101 年 3 月 20 日查核報告

董事長：嚴瑞雄

經理人：王崑崇

會計主管：鄭建宏

東台精機股份有限公司及子公司
 合併損益表
 民國 100 年及 99 年 1 月 1 日至 12 月 31 日

單位：新台幣仟元
 (除每股盈餘為新台幣元外)

	100 年度		99 年度	
	金額	%	金額	%
4000 營業收入總額(附註三及六)				
4110 銷貨收入	\$8,141,990	94	\$7,949,463	92
4130 分期付款銷貨收入	177,663	2	333,026	4
4670 修護收入	464,511	5	346,422	4
小計	8,784,164	101	8,628,911	100
4170 減：銷貨退回	(45,110)	(1)	(23,330)	—
4190 銷貨折讓	(22,052)	—	(18,823)	—
4100 營業收入淨額	8,717,002	100	8,586,758	100
5000 營業成本(附註六)				
5110 銷貨成本	(6,212,153)	(71)	(6,215,560)	(72)
5670 修護成本	(351,289)	(4)	(244,778)	(3)
小計	(6,563,442)	(75)	(6,460,338)	(75)
5910 營業毛利	2,153,560	25	2,126,420	25
營業費用(附註六)				
6100 推銷費用	(709,399)	(8)	(653,217)	(8)
6200 管理及總務費用	(570,158)	(6)	(433,940)	(5)
6300 研發費用	(120,811)	(2)	(107,244)	(1)
6000 營業費用合計	(1,400,368)	(16)	(1,194,401)	(14)
6900 營業淨利	753,192	9	932,019	11
營業外收入及利益				
7110 利息收入	29,450	—	24,763	—
7122 股利收入	3,102	—	313	—
7130 處分固定資產利益(附註三)	52	—	451	—
7140 處分投資利益	856	—	706	—
7160 兌換利益(附註三)	65,777	1	—	—
7210 租金收入	1,919	—	—	—
7310 金融資產評價利益(附註三)	6,414	—	788	—
7480 什項收入	74,400	1	99,498	1
7100 營業外收入及利益合計	181,970	2	126,519	1

(續次頁)

(承上頁)

營業外費用及損失					
7510	利息費用	(53,788)	(1)	(39,580)	—
7530	處分固定資產損失(附註三)	(20,537)	—	(606)	—
7560	兌換虧損(附註三)	—	—	(194,647)	(2)
7630	減損損失(附註三)	(75,014)	(1)	—	—
7650	金融負債評價損失(附註三)	(78)	—	—	—
7880	什項支出	(5,949)	—	(11,553)	—
7500	營業外費用及損失合計	<u>(155,366)</u>	<u>(2)</u>	<u>(246,386)</u>	<u>(2)</u>
7900	繼續營業單位稅前淨利	779,796	9	812,152	10
8110	所得稅費用(附註三及五)	<u>(201,350)</u>	<u>(2)</u>	<u>(163,902)</u>	<u>(2)</u>
9600XX	合併總損益	<u>\$ 578,446</u>	<u>7</u>	<u>\$ 648,250</u>	<u>8</u>
歸屬於：					
9601	合併淨損益	\$ 576,283	7	\$ 605,472	7
9602	少數股權損益	2,163	—	42,778	1
		<u>\$ 578,446</u>	<u>7</u>	<u>\$ 648,250</u>	<u>8</u>

普通股每股盈餘(元)(附註三及五)

基本每股盈餘		稅前	稅後	稅前	稅後
9710	繼續營業單位淨利	\$ 3.52	\$ 2.61	\$ 3.67	\$ 2.93
9740AA	少數股權	<u>(0.01)</u>	<u>(0.01)</u>	<u>(0.20)</u>	<u>(0.20)</u>
9750	合併淨損益	<u>\$ 3.51</u>	<u>\$ 2.60</u>	<u>\$ 3.47</u>	<u>\$ 2.73</u>
稀釋每股盈餘					
9810	繼續營業單位淨利	\$ 3.49	\$ 2.59	\$ 3.65	\$ 2.91
9840AA	少數股權	<u>(0.01)</u>	<u>(0.01)</u>	<u>(0.19)</u>	<u>(0.19)</u>
9850	合併淨損益	<u>\$ 3.48</u>	<u>\$ 2.58</u>	<u>\$ 3.46</u>	<u>\$ 2.72</u>

後附之附註係本財務報表之一部份，並請參閱冠恆聯合會計師事務所
萬益東、張倩綾會計師民國 101 年 3 月 20 日查核報告

董事長：嚴瑞雄

經理人：王崑崇

會計主管：鄭建宏

東台精機股份有限公司及子公司
合併股東權益變動表
民國 100 年及 99 年 1 月 1 日至 12 月 31 日

單位：新台幣仟元

	保留盈餘					權益調整							合計
	普通股股本	資本公積	法定盈餘公積	特別盈餘公積	未分配盈餘	累積換算 調整數	未認列為退休金 成本之淨損失	備供出售金融資產 未實現損益	未實現重 估增值	庫藏股	少數股權		
民國 99 年 1 月 1 日餘額	\$ 2,069,023	\$ 869,819	\$ 423,585	\$ 48,108	\$ 592,490	\$ 63,619	\$ (26,720)	\$ 106,390	\$ 80,678	\$ (55,804)	\$ 228,097	\$ 4,399,285	
民國 98 年度盈餘分配													
提列法定盈餘公積	—	—	10,953	—	(10,953)	—	—	—	—	—	—	—	
發放現金股利	—	—	—	—	(205,106)	—	—	—	—	—	—	(205,106)	
長期股權投資未依持股比例認股	—	—	—	—	(4,562)	—	—	—	—	—	—	(4,562)	
未認列為退休金成本之淨損失	—	—	—	—	—	—	(13,799)	—	—	—	—	(13,799)	
外幣財務報表換算所產生兌換差額之變動	—	—	—	—	—	(60,634)	—	—	—	—	—	(60,634)	
備供出售金融資產未實現損益調整數	—	—	—	—	—	—	—	(13,649)	—	—	—	(13,649)	
少數股權股東權益變動數	—	—	—	—	—	—	—	—	—	—	114,553	114,553	
民國 99 年度合併總損益	—	—	—	—	605,472	—	—	—	—	—	42,778	648,250	
民國 99 年 12 月 31 日餘額	\$ 2,069,023	\$ 869,819	\$ 434,538	\$ 48,108	\$ 977,341	\$ 2,985	\$ (40,519)	\$ 92,741	\$ 80,678	\$ (55,804)	\$ 385,428	\$ 4,864,338	
民國 100 年 1 月 1 日餘額	\$ 2,069,023	\$ 869,819	\$ 434,538	\$ 48,108	\$ 977,341	\$ 2,985	\$ (40,519)	\$ 92,741	\$ 80,678	\$ (55,804)	\$ 385,428	\$ 4,864,338	
民國 99 年度盈餘分配													
提列法定盈餘公積	—	—	60,547	—	(60,547)	—	—	—	—	—	—	—	
盈餘轉增資	164,084	—	—	—	(164,084)	—	—	—	—	—	—	—	
發放現金股利	—	—	—	—	(246,126)	—	—	—	—	—	—	(246,126)	
註銷庫藏股	(12,520)	(4,267)	—	—	(29,092)	—	—	—	—	45,879	—	—	
庫藏股轉讓員工酬勞成本	—	4,153	—	—	—	—	—	—	—	—	—	4,153	
庫藏股轉讓員工	—	10	—	—	—	—	—	—	—	9,925	—	9,935	
長期股權投資調整	—	—	—	—	(5,122)	—	—	—	—	—	—	(5,122)	
未認列為退休金成本之淨損失	—	—	—	—	—	—	7,781	—	—	—	—	7,781	
外幣財務報表換算所產生兌換差額之變動	—	—	—	—	—	93,708	—	—	—	—	—	93,708	
備供出售金融資產未實現損益調整數	—	—	—	—	—	—	—	(64,645)	—	—	—	(64,645)	
土地未實現重估增值	—	—	—	—	—	—	—	—	20,557	—	—	20,557	
少數股權股東權益變動數	—	—	—	—	—	—	—	—	—	—	33,052	33,052	
民國 100 年度合併總損益	—	—	—	—	576,283	—	—	—	—	—	2,163	578,446	
民國 100 年 12 月 31 日餘額	\$ 2,220,587	\$ 869,715	\$ 495,085	\$ 48,108	\$ 1,048,653	\$ 96,693	\$ (32,738)	\$ 28,096	\$ 101,235	\$ —	\$ 420,643	\$ 5,296,077	

後附之附註係本財務報表之一部份，並請參閱冠恆聯合會計師事務所萬益東、張倩綾會計師民國 101 年 3 月 20 日查核報告

董事長：嚴瑞雄

經理人：王崑崇

會計主管：鄭建宏

東台精機股份有限公司及子公司
 合併現金流量表
 民國 100 年及 99 年 1 月 1 日至 12 月 31 日

	100 年度	99 年度
營業活動之現金流量:		
合併淨損益	\$ 576,283	\$ 605,472
調整項目		
少數股權損益	2,163	42,778
存貨跌價及呆滯損失	17,422	29,592
存貨盤損	457	1,372
折舊費用	155,710	136,722
累計折舊轉其他收入	—	(4)
各項攤提	13,007	13,232
呆帳(呆帳轉回利益)	59,753	(17,515)
處分固定資產損失	20,485	155
處分投資(利益)	(856)	(706)
金融資產評價(利益)	(6,414)	(788)
金融負債評價損失	78	—
其他損失—出租及閒置資產折舊費用	1,138	536
減損損失	75,014	—
庫藏股轉讓員工酬勞成本	4,153	—
遞延所得稅淨變動數	39,495	39,931
資產及負債科目之變動		
公平價值變動列入損益之金融資產—流動	(73,020)	50,706
應收票據	259,486	(108,875)
應收票據—關係人	—	15
應收帳款	261,837	(1,528,636)
應收帳款—關係人	(1,543)	(812)
其他應收款	(12,874)	54,579
存貨	(749,674)	(862,501)
預付款項	318,268	(306,977)
其他流動資產及其他資產	(74,540)	4,128
催收款	574	(72,281)
應付票據	(240,789)	876,038
應付票據—關係人	(17,675)	22,581
應付帳款	(282,612)	386,679
應付帳款—關係人	(5,758)	3,606
應付所得稅	(30,503)	67,221
其他應付款	120,226	59,122
其他應付款—關係人	4,922	2,819
預收款項	158,674	145,179
其他流動負債及其他負債	13,223	(32,412)
應計產品保證負債	(4,545)	18,526
長期應付款項	(13,381)	13,678
應計退休金負債	4,600	2,226
營業活動之淨現金流入(出)	592,784	(354,614)

(續次頁)

(承上頁)

投資活動之現金流量:		
受限制資產減少(增加)	9,010	(4,714)
基金及投資(增加)	(17,022)	(7,260)
出售固定資產價款	644	2,442
購買固定資產價款	(451,194)	(309,378)
購買出租資產價款	(100,781)	—
存出保證金減少(增加)	3,068	(6,176)
合併借項(增加)	—	(11,990)
其他資產(增加)	(14,874)	(3,938)
合併子公司現金流入	—	16,048
投資活動之淨現金流(出)	<u>(571,149)</u>	<u>(324,966)</u>
融資活動之現金流量:		
短期借款增加	145,310	1,463,424
應付商業本票(減少)增加	(109,918)	19,800
長期借款(減少)	(29,440)	(252,834)
存入保證金增加(減少)	3,469	(780)
其他負債增加	—	5,000
子公司現金增資	20,000	72,000
子公司發放現金股利	(18,025)	(8,324)
母公司發放現金股利	(246,126)	(205,106)
庫藏股轉讓員工價款	9,935	—
少數股權增加(減少)	27,301	(29,860)
融資活動之淨現金流(出)入	<u>(197,494)</u>	<u>1,063,320</u>
喪失子公司控制力淨影響數	(3,760)	—
匯率影響數	72,369	(43,662)
本期現金及約當現金(減少)增加	(107,250)	340,078
期初現金及約當現金餘額	1,206,286	866,208
期末現金及約當現金餘額	<u>\$ 1,099,036</u>	<u>\$ 1,206,286</u>
現金流量資訊之補充揭露		
本期支付利息(不含資本化利息)	\$ 54,717	\$ 38,096
本期支付所得稅	\$ 195,783	\$ 54,779
不影響現金流量之投資及融資活動:		
投資活動		
存貨轉列固定資產	\$ 13,534	\$ 33,614
存貨轉列遞延費用	\$ 6,656	\$ 1,854
固定資產轉列閒置資產淨額	\$ 112,434	\$ —
固定資產轉列出租資產	\$ —	\$ 31,843
閒置資產轉列固定資產	\$ —	\$ 39,470
其他資產轉列固定資產	\$ —	\$ 2,563
融資活動		
一年內到期之長期借款	\$ 264,225	\$ 86,505
累積換算調整數	\$ 93,708	\$ (60,634)
未認列為退休金成本之淨損失	\$ 7,781	\$ (13,799)

(續次頁)

(承上頁)

部份支付現金之投資及融資活動：

投資活動

增購固定資產	\$	453,443	\$	312,730
加：期初應付設備款		5,068		1,716
減：期末應付設備款		(7,317)		(5,068)
本期購置固定資產價款	\$	451,194	\$	309,378

民國 99 年 10 月參與譚泰精機(股)公司之現金增資並取得控制能力，自民國 99 年 10 月起將其收益與費損編入合併報表，其資產負債列表如下：

現金	\$	—	\$	16,048
現金以外資產		—		113,908
負債		—		(52,358)
淨額	\$	—	\$	77,598

後附之附註係本財務報表之一部份，並請參閱冠恆聯合會計師事務所
萬益東、張倩綾會計師民國 101 年 3 月 20 日查核報告

董事長：嚴瑞雄

經理人：王崑崇

會計主管：鄭建宏

東台精機股份有限公司及子公司
合併財務報表附註
民國 100 及 99 年度

單位：新台幣仟元
(除特別註明者外)

一、公司沿革

1. 東台精機股份有限公司(以下簡稱母公司)成立於民國 58 年 1 月，主要經營各種工作母機機械工具、電腦數值控制車床、切削中心機等之製造與銷售。母公司股票自民國 92 年 9 月 15 日起於臺灣證券交易所上市。

2. 列入合併財務報表所有子公司如下：

公司名稱	與母公司 之關係	主要營業項目	母公司直接 /間接持股 或出資比例
(1)Union Top Industrial (SAMOA) Limited.	(註 1)	控股公司	100%
a.蘇州東昱精機有限公司	(註 3)	聯動數位控制機床、數位控制系統等之製造	100%
b.上海東台鑫貿易有限公司	(註 3)	國際貿易及轉口貿易	100%
c.東昱精機(上海)有限公司	(註 3)	工具機之買賣及維修服務	100%
d.GREAT PURSUIT LIMITED	(註 3)	控股公司	55%
(a)皓騰欣電子(深圳)有限公司	(註 4)	高階電路板之製造及買賣	55%
(2)泰國東台有限公司	(註 2)	專用機及同類產品之製造及銷售	49%
(3)馬來西亞東台有限公司	(註 1)	專用機及同類產品之製造及銷售	80%
(4)東鋒機械自動化(股)公司	(註 1)	電氣自動化裝配及買賣	80%
(5)東擘精密(股)公司	(註 1)	機械零件製造及加工	66.67%
(6)Tong-Tai Seiki USA, INC.	(註 1)	機器設備銷售	100%
(7)榮田精機(股)公司	(註 1)	各種機械製造及買賣	52%
(8)Topper Europe B.V.	(註 1)	商品買賣	100%
a.Topper East Europe S.R.L.	(註 7)	商品買賣	100%
(9)亞太菁英(股)公司	(註 1)	機械設備之製造及銷售	99.69%
(10)晉奕科技(股)公司	(註 1)	模具及機械設備之買賣	70%
a.Time Trade International Limited	(註 5)	控股公司	70%
(a)晉奕精密機械(上海)有限公司	(註 6)	模具及機械設備之買賣	70%
(11)譚泰精機(股)有限公司	(註 1)	各種機械製造及買賣	52%
(12)TONGTAI MACHINE&TOOL JAPAN CO.,LTD.	(註 1)	各種機械製造及買賣	100%

註 1：母公司持有其表決權股份超過 50%。

註 2：母公司持有其表決權股份 49%，但母公司對該公司營運及財務具有控制能力，故仍列入合併財務報表中。

註 3：係 Union Top Industrial (SAMOA) Limited.之子公司，母公司間接持有其表決權股份超過 50%。

註 4：係 GREAT PURSUIT LIMITED 之子公司，母公司間接持有其表決權股份超過 50%。

註 5：係晉奕科技(股)公司之子公司，母公司間接持有其表決權股份超過 50%。

註 6：係 Time Trade International Limited 之子公司，母公司間接持有其表決權股份超過 50%。

註 7：係 Topper Europe B.V.之子公司，母公司間接持有其表決權股份超過 50%。

- 3.列入本期合併財務報表之子公司增減變動情形：民國 100 年 5 月起新增 TONGTAI MACHINE&TOOL JAPAN CO.,LTD.。民國 100 年 8 月起 Union Top Industrial (SAMOA) Limited.新增 GREAT PURSUIT LIMITED 轉投資皓騰欣電子(深圳)有限公司。民國 100 年 12 月 31 日減列東祥科技(股)公司。
- 4.未列入本期合併財務報表之子公司及母公司直接或間接持有被投資公司超過半數有表決權股份但未構成控制之原因：無。
- 5.母公司直接或間接持有被投資公司未超過半數有表決權股份，但將被投資公司視為子公司之原因：
 母公司對泰國東台有限公司之營運及財務等具實質控制力，故仍列入合併財務報表之中。
- 6.為配合合併財務報表基準日，子公司合併年度起訖日之調整、處理方式及差異原因：無。
- 7.國外子公司營業之特殊風險：無。
- 8.子公司將資金移轉予母公司之能力受有重大限制：無。
- 9.子公司持有母公司發行證券之內容：無。
- 10.子公司發行轉換公司債及新股之有關資料：母公司持股 100% 之 Union Top Industrial (SAMOA) Limited.於民國 100 年度增資 USD1,675 仟元。母公司間接持股 3.23%之東祥科技(股)公司於民國 100 年度增資 20,000 仟元。

二、公司聲明

母公司及子公司聲明民國 100 年及 99 年 12 月 31 日之合併資產負債表，暨民國 100 及 99 年度之合併損益表、合併股東權益變動表及合併現金流量表等財務報表，係依據證券發行人財務報告編製準則及一般公認會計原則編製。

三、重要會計政策之彙總說明

1.合併財務報表之編製

母公司直接或透過子公司間接持有被投資公司普通股股權 50%以上或雖未達 50%但具實質控制力之長期股權投資，其財務報表予以合併。編製合併財務報表時，母公司及子公司間重大之交易及其餘額，均予以銷除。

國外子公司財務報表係各依美金、泰銖、馬來幣、人民幣、歐元、羅馬尼亞幣及日幣編製，資產負債科目依年底匯率、股東權益按歷史匯率，損益科目按各該年度平均匯率換算為新台幣。

2.現金及約當現金

係包括庫存現金、不受限制之銀行存款暨可隨時解約之定期存款、可轉讓定期存單及自投資日起三個月內到期且利率變動對其價值影響甚少之短期投資。

3. 現金流量表編製基礎

現金流量表所稱現金係指庫存現金、銀行存款、可隨時解約之定期存款、可轉讓定期存單及其他約當現金。

4. 金融商品

- (1) 以公平價值衡量且公平價值變動認列為損益之金融資產及負債：取得或發生之主要目的為短期內出售或再買回之交易目的金融商品。金融商品原始認列時，以公平價值衡量，續後評價時以公平價值衡量且公平價值變動認列為當期損益。衍生性商品未能符合避險會計者，係分類為交易目的之金融資產或金融負債。公平價值為正值時，列為金融資產；公平價值為負值時，列為金融負債。依慣例交易購買或出售金融資產時，採用交割日會計處理。
- (2) 備供出售金融資產：係以公平價值評價且其價值變動列為股東權益調整項目。若有減損之客觀證據，則認列減損損失。若後續期間減損金額減少，備供出售權益商品之減損減少金額不予迴轉；備供出售債務商品之減損減少金額若明顯與認列減損後發生之事件有關，則予以迴轉並認列為當期損益。
- (3) 以成本衡量之金融資產：無法可靠衡量公平價值之權益商品投資，以原始認列之成本衡量。若有減損之客觀證據，則認列減損損失，此減損金額不予迴轉。

5. 分期付款銷貨

分期付款銷貨按普通銷貨方法處理，現銷價格之基準係以分期價款按資金成本折算，而現銷價格與銷貨成本間之毛利於銷貨時全部認列，分期付款價格高於現銷價格部分為未實現利息收入，按利息法認列為利息收入。一年以內之應收分期款項列為流動資產，一年以上則為其他資產。

6. 應收票據及帳款、其他應收款

- (1) 應收票據及帳款係因出售商品或勞務而發生之債權，其他應收款係不屬於應收票據及帳款之其他應收款項。應收票據及帳款、其他應收款原始認列時以公平價值衡量，續後以有效利率法之攤銷後成本減除減損後之金額衡量。
- (2) 於資產負債表日評估是否存在客觀證據，顯示重大個別金融資產發生減損，以及非屬重大之個別金融資產單獨或共同發生減損。若有減損之客觀證據，則認列減損損失。減損金額為金融資產之帳面價值與其估計未來現金流量採原始有效利率折現之現值間之差額。若後續期間減損金額減少，而該減少明顯與認列減損後發生之事件有關，則迴轉先前認列之金融資產減損金額，該迴轉不應使金融資產帳面金額大於未認列減損情況下之攤銷後成本，迴轉之金額認列為當期損益。
- (3) 民國 99 年度以前備抵呆帳係按期末應收票據、應收帳款及催收款餘額分析其收現可能性及以往實際發生呆帳比率，評估提列之。

7. 存貨

係以成本為入帳基礎，採加權平均法計價，期末按成本與淨變現價值孰低法評價，比較成本與淨變現價值時以個別項目為基礎。

8. 固定資產、出租資產及閒置資產

固定資產及出租資產除業經辦理重估者按重估價值入帳外，均以取得成本為入帳基礎，其足以延長原有資產使用年限之改良、添置及重大更新者，均列為固定資產成本之增加。修理及維護支出則以當年度費用處理。

折舊依估計耐用年數提列，耐用年限屆滿仍繼續使用者，則估列其剩餘耐用年數繼續提列折舊；處分時應沖轉有關帳列價值及累計折舊科目，其變賣及報廢損益，作為當年度損益處理。

固定資產發生閒置或無使用價值時，應轉列閒置資產，按其淨變現價值或原帳面價值較低者計價，並定期進行減損評估。

9. 遞延費用

係屬遞延性質之線路補助費及木模，分別按取得成本依其經濟年限平均攤銷。

10. 產品售後服務保證

銷售貨品附有售後服務保證者，依據過去經驗預估可能之售後服務保證成本，認列為當期費用，其負債列為流動負債。

11. 法定公積

依公司法規定，每年盈餘於完納稅捐及彌補虧損後，應提撥百分之十為法定公積，直至與實收資本額相等為止。

12. 退休金

母公司所訂立職工退休辦法，涵蓋所有正式任用員工。員工退休金之支付，係根據服務年資及其退休前六個月之平均月退休薪資計算。母公司依退休辦法規定成立職工退休基金管理委員會，每月按已付薪資總額百分之二提撥退休基金，撥交職工退休基金管理委員會專戶儲存及運用。上述提撥之退休基金與母公司完全分離，故未包括於財務報表之中。母公司自民國 85 年底起，採用財務會計準則公報第 18 號「退休金會計處理準則」，依規定完成精算，並於民國 85 年 12 月 31 日之資產負債表依公報規定揭露最低退休金負債，而淨退休金成本則自民國 86 年 1 月 1 日起認列。有關未認列過渡性淨資產或淨給付義務係按員工平均剩餘服務年限採直線法攤銷。自民國 94 年 7 月 1 日起選擇適用「勞工退休金條例」之員工，母公司及國內子公司按月提繳退休金儲存於勞保局之勞工退休金個人專戶中，提繳之金額帳列退休金費用。

13. 外幣交易

(1) 期末就外幣貨幣性資產或負債餘額，按資產負債表日之即期匯率評價調整，因調整而產生之兌換差額列為當年度損益。

(2) 期末就外幣非貨幣性資產或負債餘額，屬依公平價值衡量且變動列入損益者，按資產負債表日之即期匯率評價調整，因調整而產生之兌換差額列為當年度損益；屬依公平價值衡量且變動列入股東權益調整項目者，按資產負債表日之即期匯率評價調整，因調整而產生之兌換差額，列為股東權益調整項目；屬非依公平價值衡量者，則按交易日之歷史匯率衡量。

14. 收入認列方法

- (1) 收入於已實現或可實現且已賺得時認列。下列四項條件全部符合時，方宜認為收入已實現或可實現，而且已賺得，並將相關成本於認列收入同時承認之。
 - A. 具有說服力之證據證明雙方交易存在。
 - B. 商品已交付且風險及報酬已移轉、勞務已提供或資產已提供他人使用。
 - C. 價款係屬固定或可決定。
 - D. 價款收現性可合理確定。
- (2) 收入應按公司與買方或使用所協議交易對價(考量商業折扣及數量折扣後)之公平價值衡量；收入之對價為應收款時，應按設算利率計算其公平價值，但若為一年期以內之應收帳款，因其公平價值與到期值差距不大且其交易量頻繁，基於成本效益考量，得不以公平價值評價。

15. 所得稅

- (1) 依財務會計準則公報第 22 號「所得稅之會計處理準則」之規定作跨期間與同期間之所得稅分攤。將應課稅暫時性差異所產生之所得稅影響數認列為遞延所得稅負債，與將可減除暫時性差異、虧損扣抵及所得稅抵減所產生之所得稅影響數認列為遞延所得稅資產，再評估其遞延所得稅資產之可實現性，認列其備抵評價金額。遞延所得稅資產或負債依其相同資產或負債之分類劃分為流動或非流動項目，無相關之資產負債者，依預期迴轉期間之長短期劃分為流動或非流動項目。
- (2) 以前年度高估或低估之所得稅列為申報或核定年度所得稅費用調整項目。
- (3) 母公司及國內子公司未分配盈餘加徵 10% 營利事業所得稅部份，於股東會決議分配盈餘之年度列為當期所得稅費用。

16. 普通股每股盈餘

普通股每股盈餘係就本期稅後淨利除以普通股加權平均流通在外股數計算。

17. 資產價值減損

當有證據顯示資產之帳面價值大於其可回收金額時，將評估該資產之價值減損。可回收金額係以該資產淨公平價值及其使用價值孰高判定，而使用價值係依管理當局之估計。

當資產帳面價值大於可回收金額時，就其價值減損部分認列為當年度損失。當有證據顯示該資產之價值已回升時，其相關之價值減損損失將於當年度迴轉，並認列為當年度利益。

18. 資產與負債區分流動與非流動之分類標準

- (1) 資產符合下列條件之一者，列為流動資產；資產不屬於流動資產者為非流動資產：
 - A. 因營業所產生之資產，預期將於正常營業週期中變現、消耗或意圖出售者。
 - B. 主要為交易目的而持有者。
 - C. 須於資產負債表日後 12 個月內清償者。
 - D. 現金或約當現金，但於資產負債表日後逾 12 個月以交換、清償負債或受有其他限制者除外。

(2)負債符合下列條件之一者，列為流動負債；負債不屬於流動負債者為非流動負債：

A.因營業而發生之債務，預期將於正常營業週期中清償者。

B.主要為交易目的而發生者。

C.須於資產負債表日後 12 個月內清償者。

D.不能無條件延期至資產負債表後逾 12 個月清償之負債。

19.庫藏股票

母公司依財務會計準則公報第 30 號「庫藏股票會計處理準則」之規定，對於公司收回已發行股票作為庫藏股票時採成本法處理。買回庫藏股票成本在資產負債表作為股東權益減項。而庫藏股票交易價差列為股東權益項下。

20.員工分紅及董監酬勞

員工分紅及董監酬勞成本，依中華民國會計研究發展基金會(96)基秘字第 052 號函「員工分紅及董監酬勞會計處理」之規定，對員工分紅及董監酬勞之預期成本，於具法律義務或推定義務且金額可合理估計時，認列為費用及負債。

21.會計估計

於編製財務報表時，業已依照中華民國一般公認會計原則之規定，對財務報表所列金額及或有事項，作必要之衡量、評估與揭露，其中包括若干假設及估計之採用，惟該等假設及估計與實際結果可能存有差異。

22.營運部門

合併公司營運部門資訊與提供給營運決策者之內部管理報告採一致之方式報導。營運決策者負責分配資源予營運部門並評估其績效，經辨識合併公司之營運決策者為母公司董事會。

四、會計變動之理由及其影響

(一) 應收票據及帳款、其他應收款

合併公司自民國 100 年 1 月 1 日起，採用新修訂之財務會計準則公報第 34 號「金融商品之會計處理準則」，就應收票據及帳款、其他應收款等各項債權，於有減損之客觀證據時認列減損(呆帳)損失，此項會計原則變動對合併公司並無重大影響。

(二) 營運部門

合併公司自民國 100 年 1 月 1 日起，採用新發布之財務會計準則公報第 41 號「營運部門資訊之揭露」，以取代原財務會計準則公報第 20 號「部門別財務資訊之揭露」，合併公司於首次適用時，依公報規定重編前一年度之部門資訊。此項會計原則變動並不影響民國 100 及 99 年度之淨利及每股盈餘。

五、重要會計科目之說明

1.現金及約當現金

項目	100年12月31日	99年12月31日
庫存現金	\$ 4,394	\$ 4,128
支票存款	4,472	8,198
活期存款	885,257	950,724
定期存款	37,716	110,901
外幣存款	147,197	112,327
附賣回條件債券投資	20,000	20,008
合計	\$ 1,099,036	\$ 1,206,286

2.公平價值變動列入損益之金融資產-流動

項目	100年12月31日	99年12月31日
交易目的金融資產-基金	\$ 124,873	\$ 50,096
換利換匯合約	6,627	—
上市櫃股票	—	2,578
合計	\$ 131,500	\$ 52,674

母公司從事換利換匯合約之目的，主要係為規避因匯率及利率波動所產生之風險。母公司之財務避險策略係以達成規避現金流量風險為目的。

截至民國100年12月31日止，尚未到期之換利換匯合約如下：

合約金額(仟元)	到期日	支付利率	收取利率區間
USD8,000/NTD235,200	101.2.29	1.05%	USD Libor1M+0.4%

3.應收票據淨額

項目	100年12月31日	99年12月31日
應收票據	\$ 442,741	\$ 459,139
應收分期票據	185,222	366,923
小計	627,963	826,062
減：備抵呆帳	(905)	(1,010)
未實現利息收入	(5,654)	(14,144)
淨額	\$ 621,404	\$ 810,908

4.應收帳款淨額

項目	100年12月31日	99年12月31日
應收帳款	\$ 2,667,015	\$ 2,968,974
減：備抵呆帳	(122,337)	(103,981)
淨額	\$ 2,544,678	\$ 2,864,993

合併公司與金融機構簽訂無追索權之應收帳款債權出售合約。依合約規定合併公司不須承擔應收帳款無法收回之風險，惟須負擔因商業糾紛所造成之損失，符合除列金融資產之條件。截至民國 100 年 12 月 31 日止，尚未到期之讓售應收帳款相關資訊如下：

單位：新台幣仟元或外幣仟元

100 年 12 月 31 日					
讓售對象	預支價金 年利率(%)	尚未到期出售應收 帳款金額/除列金額	已預支 金額	保留款及未 預支價金	銀行約定 額度
華南銀行	1.569%	\$ 39,248	\$ 39,248	\$ —	\$USD5,000
大眾銀行	1.35%	\$ 142,424	\$142,424	\$ —	\$USD6,000
匯豐銀行	1.00%	\$ 4,483	\$ 4,483	\$ —	\$ —
匯豐銀行	1.00%	\$ 10,675	\$ 10,675	\$ —	\$ —
匯豐銀行	1.60%	\$ 4,660	\$ 4,660	\$ —	\$ —

5.存貨

項目	100年12月31日	99年12月31日
原料	\$ 1,428,552	\$ 1,286,887
物料	7,567	7,338
在製品	2,306,868	1,813,477
製成品	209,087	196,480
商品	50,819	43,005
在途原料	70,224	9,614
小計	4,073,117	3,356,801
減：備抵存貨跌價及呆滯損失	(105,857)	(97,957)
合計	\$ 3,967,260	\$ 3,258,844

截至民國 100 年及 99 年 12 月 31 日止存貨均無提供擔保質押之情形。

6.基金及投資

(1) 基金及投資明細：

被投資公司	100年12月31日			
	種類	股數	金額	持股%
備供出售金融資產-非流動：				
東捷科技(股)公司	普通股	5,808,206	\$ 23,423	4.40%
備供出售金融資產評價調整-非流動			28,096	
小計			51,519	
以成本衡量之金融資產-非流動：				
翌翔科技(股)公司	普通股	75,000	750	14.29%
心得科技工業(股)公司	"	179,013	1,292	4.48%
光隆(股)公司	"	500,000	5,000	1.35%
皓翔科技(股)公司	"	5,495,000	87,077	15.00%

模里西斯機零壹精密機械有限公司	"	320,000	5,896	19.60%
翔榛興業(股)公司	"	1,520,000	15,200	19.00%
(續下頁)				
(承上頁)				
Empire Bridge Limited	普通股	—	—	15.00%
NATINO UNITED LIMITED	"	—	9,082	15.00%
累計減損-以成本衡量之金融資產-非流動			(6,646)	
小計			117,651	
基金及投資合計			\$ 169,170	

99年12月31日				
被投資公司	種類	股數	金額	持股%
預付長期投資款：				
TONGTAI MACHINE&TOOL JAPAN			\$ 7,260	
小計			7,260	
備供出售金融資產-非流動：				
東捷科技(股)公司	普通股	5,808,206	23,423	4.40%
備供出售金融資產評價調整-非流動			92,741	
小計			116,164	
以成本衡量之金融資產-非流動：				
翌翔科技(股)公司	普通股	75,000	750	14.29%
心得科技工業(股)公司	"	179,013	1,292	4.48%
光隆(股)公司	"	500,000	5,000	1.35%
皓翔科技(股)公司	"	5,495,000	87,077	15.00%
模里西斯機零壹精密機械有限公司	"	320,000	5,896	19.60%
Empire Bridge Limited	"	—	4,370	15.00%
累計減損-以成本衡量之金融資產-非流動			(6,646)	
小計			97,739	
基金及投資合計			\$ 221,163	

(2) 母公司對外投資核准如下列：

日期	核准文號	被投資公司	投資金額	間接投資
91.09.18	(91)投審二字第091028935號	模里西斯機零壹精密機械有限公司	美金172仟元	機零壹精密模具工業(昆山)有限公司
92.04.24	(92)投審二字第092013072號	模里西斯機零壹精密機械有限公司	美金148仟元	"
94.02.16	經審二字第094003468號	皓翔科技(股)公司	美金3,000仟元	昆山聯騰電子有限公司
98.09.18	經審二字第09800329200號	Union Top Industrial (SAMOA) Limited	美金150仟元	富騰電子(淮安)有限公司
100.03.14	經審二字第1000088920號	Union Top Industrial (SAMOA) Limited	美金300仟元	聯騰電子(蘇州)有限公司

7. 固定資產

項目	100年12月31日			99年12月31日		
	原始成本	重估增值	合計	原始成本	重估增值	合計
土地	\$ 562,683	\$ 237,230	\$ 799,913	\$ 562,683	\$ 212,382	\$ 775,065
房屋及建築	1,556,425	5,011	1,561,436	1,310,681	5,011	1,315,692
機器設備	502,253	—	502,253	455,504	—	455,504
運輸設備	109,556	—	109,556	119,435	—	119,435
辦公設備	33,900	—	33,900	67,014	—	67,014
其他設備	164,422	—	164,422	211,692	—	211,692
小計	2,929,239	242,241	3,171,480	2,727,009	217,393	2,944,402
減：累計折舊	(732,963)	(4,104)	(737,067)	(762,787)	(4,022)	(766,809)
預付設備款	360	—	360	90,590	—	90,590

未完工程	212,270	—	212,270	151,631	—	151,631
合計	\$2,408,906	\$ 238,137	\$2,647,043	\$2,206,443	\$ 213,371	\$2,419,814

(1)截至民國 100 年及 99 年 12 月 31 日止，部份固定資產已提供作為銀行借款及履約之擔保，明細請詳附註七。

(2)民國 99 年度資本化利息為 976 仟元，資本化利率區間為月利率 1.708%~1.91%。

8.出租資產淨額

項目	100年12月31日	99年12月31日
土地	\$ 100,781	\$ —
房屋及建築	53,423	53,423
減：累計折舊	(13,749)	(12,616)
淨額	\$ 140,455	\$ 40,807

9.長期應收票據及款項淨額

項目	100年12月31日	99年12月31日
一年以上應收分期票據	\$ 19,721	\$ 88,600
一年以上應收帳款	21,471	30,303
小計	41,192	118,903
減：備抵呆帳	(9,503)	(3,222)
未實現利息收入	(1,490)	(9,198)
淨額	\$ 30,199	\$ 106,483

10.催收款淨額

項目	100年12月31日	99年12月31日
催收款	\$ 70,107	\$ 108,248
減：備抵呆帳	(70,107)	(108,248)
淨額	\$ —	\$ —

11.其他資產—其他

項目	100年12月31日	99年12月31日
遞延費用	\$ 26,262	\$ 16,921
受限制資產—非流動	4,544	5,759
其他	37	38
合計	\$ 30,843	\$ 22,718

12.短期借款

借款性質	100年12月31日		99年12月31日	
	金額	利率區間	金額	利率區間
信用借款	\$ 1,298,936	0.80%~2.81%	\$ 1,164,148	0.85%~2.155%
抵押借款	250,535	0.9363%~2.3262%	240,013	1.059%~2.56%
台銀聯貸	—	—	1,000,000	1.3972%
合計	\$ 1,549,471		\$ 2,404,161	

截至民國 100 年及 99 年 12 月 31 日止，因借款而提供擔保之抵押品明細，請詳附註七。

13. 應付短期票券淨額

(1) 係母子公司發行由金融機構保證之商業本票，每筆票券期間均不超過一年，民國 100 及 99 年度之發行利率分別為 0.80%~1.33% 及 0.53%~0.75%

(2) 截至民國 100 年及 99 年 12 月 31 日止，因借款而提供擔保之抵押品明細，請詳附註七。

14. 其他應付款

項目	100年12月31日	99年12月31日
佣金	\$ 138,853	\$ 134,778
薪資及年終獎金	138,864	136,847
員工紅利及董監酬勞	81,731	80,832
保險費	6,721	7,466
設備款	7,317	5,068
利息	1,812	2,741
其他	248,251	133,813
合計	\$ 623,549	\$ 501,545

15. 公平價值變動列入損益之金融負債-流動

金融商品	幣別	合約金額	帳面價值/ 公平價值	信用風險
遠期外匯合約	美元	980 仟美元	(78)仟元	\$ -

16. 長期借款

借款種類	100年12月31日	99年12月31日	備註
聯貸借款	\$ 850,000	\$ —	按月付息，到期一次償還本金，期間1001028-1010425(註)，年利率15.18%。
信用借款	200,000	200,000	按月付息，一年寬限期，六個月為一期，共分4期平均償還本金，期間990831-1020831，年利率1.814%。
抵押借款	100,000	—	按月付息，寬限期一年，1010215後3個月為一期，分4期平均攤還本金，期間1000215-1020215，年利率1.583%。
抵押借款	76,889	—	按月付息，每月一期分180期，期間1000524-1150524，每月24日償還本金444,445元，本金之差額於最後期償還，年利率1.70%。
信用借款	71,844	77,958	按月付息，一個月為一期，共分180期平均償還本金，期間971003-1121003，年利率1.47%~1.58%。
抵押借款	62,069	103,448	按月付息，每月一期分58期，期間970604-1020604，每月4日償還本金3448,276元，本金之差額於最後期償還，年利率1.49%。
抵押借款	54,000	54,000	按月平均攤還本息，共分156期，寬限期2年，寬限期滿之日起，以定額年金方式，期間981201-1131201，年利率1.30%~1.67%。
抵押借款	50,000	45,000	按月平均攤還本息，共分144期，寬限期3年，寬限期滿之日起，以定額年金方式，期間990629-1140628，年利率1.58%~2.375%。
抵押借款	43,000	27,000	按月平均攤還本息，共分156期，寬限期2年，寬限期滿之日起，以定額年金方式，期間990629-1140628，年利率1.58%~2.375%。
抵押借款	30,309	35,738	按月付息，本金一個月一期，分84期平均攤還，期間990730-1060730，利率2.12%。
抵押借款	25,714	42,857	按月付息，每月一期分48期，期間980526-1020604，每月4日償還本金1428,571元，本金之差額於最後期償還，年利率1.49%。

(續下頁)

(承上頁)

信用借款	23,000	23,000	按月付息，本金3個月1期，分20期平均攤還，期間99.12.15~106.12.15，年利率1.30%~1.52%。
抵押借款	11,000	11,000	按月付息，二年寬限期，三個月為一期，共分13期平均償還本金，期間99.07.08~104.07.08，年利率2.15%。
抵押借款	9,818	16,364	按月付息，每月一期分55期，期間97.10.04~102.06.04，每月4日償還本金545,455元，本金之差額於最後期償還，年利率1.49%。
信用借款	6,055	—	到期一次清償本金及利息，期間100.02.10~102.01.31，年利率1.03%。
信用借款	6,055	—	到期一次清償本金及利息，期間100.04.14~102.04.01，年利率0.948%。
信用借款	5,813	—	到期一次清償本金及利息，期間100.10.12~102.09.24，年利率1.15%。
信用借款	2,725	—	到期一次清償本金及利息，期間100.01.04~102.01.09，年利率1.03%。
信用借款	2,059	—	到期一次清償本金及利息，期間100.07.27~102.07.18，年利率1.25%。
信用借款	2,059	—	到期一次清償本金及利息，期間100.07.27~102.01.18，年利率1.25%。
信用借款	2,028	—	到期一次清償本金及利息，期間100.06.21~102.06.03，年利率0.96%。
信用借款	—	16,007	到期一次清償本金及利息，期間99.05.07~101.04.26，年利率1.8214%。
信用借款	—	6,505	到期一次清償本金及利息，期間99.08.06~100.11.21，年利率1.8214%。
信用借款	—	5,000	按月付息，一年寬限期，三個月為一期，共分5期平均償還本金，期間99.06.25~101.06.25，年利率2.15%。
小計	1,634,437	663,877	
減：一年內到期之長期借款	(264,225)	(86,505)	
淨額	\$1,370,212	\$ 577,372	

註：授信期間自首次動用日起算，5年內循環動用，每次動用期間最長不得超過180天。

- (1) 截至民國100年及99年12月31日止，因借款而提供擔保之抵押品明細，請詳附註七。
- (2) 母公司為充實營運資金，於民國98年4月與台灣銀行等13家金融機構訂立聯合貸款合約，授信總額度為10億元，此借款自民國99年11月4日起，按月付息，到期一次償還本金，母公司依合約規定於借款期間內，各年度年底(含合併財務報表)及半年報(六月底)應維持流動比率100%(含)以上、負債比率不得高於150%(含)、有形淨值金額為3,500,000仟元整(含)以上及利息保障倍數應維持3倍(含)以上，前述各項財務標準之計算係以會計師查核簽證財務報告為依據，截至民國100年12月31日止，母公司尚無違反前述規定。

17.股本

截至民國100年及99年12月31日止，母公司額定股本皆為2,500,000仟元，計250,000仟股，每股面額10元。實收資本總額分別為2,220,587仟元及2,069,023仟元。

18.資本公積

項目	100年12月31日	99年12月31日
普通股股本溢價	\$ 636,331	\$ 640,200
轉換公司債轉換溢價	223,644	223,644
庫藏股票交易	4,163	398
利息補償金	5,577	5,577
合計	\$ 869,715	\$ 869,819

19. 盈餘分配

- (1) 依母公司章程規定，年度決算所得盈虧依下列順序分配之：
 - (a) 提繳稅捐。
 - (b) 彌補虧損。
 - (c) 提存百分之十為法定盈餘公積，及依法令規定提列特別盈餘公積。
 - (d) 董事、監察人酬勞不高於當年度所餘盈餘百分之五。
 - (e) 員工紅利不得低於當年度所餘盈餘百分之一。
 - (f) 母公司配合整體環境及產業成長特性，配合公司長期財務規劃、以求永續經營、穩定經營發展，並考量平衡穩定之股利政策，將視投資資金需求及每股盈餘之稀釋程度，適度採取股利政策，可供分配盈餘視營運需要保留適當額度後，得以股利分配予股東，但現金股利以不少於全部股利發放金額的百分之五十為原則。
- (2) 母公司民國 100 年度員工紅利及董監酬勞金額分別為 48,000 仟元及 11,880 仟元，估列基礎係以民國 100 年度預計稅後淨利，考量法定盈餘公積等因素後，以章程所定之成數範圍內估計，並認列為民國 100 年度之營業費用，惟若嗣後股東會決議實際配發金額與估列數有差異時，則列為民國 101 年度之損益，另依金管證六字第 0960013218 號函，有關計算發放員工股票紅利之基礎，上市(櫃)公司應以股東會決議日前一日收盤價並考量除權除息之影響。
- (3) 母公司民國 100 年度經股東會決議通過配發民國 99 年度員工現金紅利 50,000 仟元及董監事酬勞為 12,000 仟元。股東會決議配發之紅利數額與民國 99 年度財務報表認列之員工分紅及董監酬勞計 62,000 仟元並無差異。
- (4) 母公司董事會通過及股東會決議之員工紅利及董監事酬勞之配發情形可自公開資訊觀測站查詢。

20. 退休金

- (1) 東台精機(股)公司、東鋒機械自動化(股)公司、東擘精密(股)公司、榮田精機(股)公司、亞太菁英(股)公司、晉奕科技(股)公司及譚泰精機(股)公司依「勞工退休金條例」訂定之員工退休辦法，係屬確定提撥退休辦法。前述公司依員工每月薪資百分之六提撥退休金至勞工保險局之個人專戶。另 Union Top Industrial (SAMOA) Limited、蘇州東昱有限公司、上海東台鑫貿易有限公司、東昱精機(上海)有限公司、GREAT PURSUIT LIMITED、皓騰欣電子(深圳)有限公司、泰國東台有限公司、馬來西亞東台有限公司、Tong-Tai Seiki USA, INC.、Topper Europe B.V.、Topper East Europe S.R.L.、Time Trade International Limited、晉奕精密機械(上海)有限公司及 TONGTAI MACHINE&TOOL JAPAN CO.,LTD.須依當地相關法令，就當地員工每月薪資總額之特定比率提撥退休金至退休金管理事業。依上述相關規定，合併公司民國 100 及 99 年度認列之退休金成本分別為 33,182 仟元及 26,666 仟元。東台精機(股)公司、東鋒機械自動化(股)公司、東擘精密(股)公司、榮田精機(股)公司及譚泰精機(股)公司依「勞動基準法」訂定之員工退休辦法，係屬確定給付退休辦法。依該辦法之規定，員工退休金係按服務年資及退休前六個月之平均薪資計

算。前述公司每月按員工薪資總額 2%~8%提撥員工退休金基金，交由勞工退休準備金監督委員會以該等委員會名義存入台灣銀行之專戶。

(2) 母公司及子公司民國 100 及 99 年度屬確定給付退休金辦法之淨退休金成本組成項目如下：

	100 年度	99 年度
服務成本	\$ 3,578	\$ 5,219
利息成本	5,745	5,047
退休基金之實際報酬	(3,254)	(3,200)
攤銷與遞延數	7,027	5,230
淨退休金成本	<u>\$ 13,096</u>	<u>\$ 12,296</u>

(3) 茲將民國 100 年及 99 年 12 月 31 日之基金提撥狀況與帳載應計退休金負債調節如下：

	100年12月31日	99年12月31日
給付義務：		
既得給付義務	\$ (77,902)	\$ (75,627)
非既得給付義務	(138,692)	(138,714)
累計給付義務	(216,594)	(214,341)
未來薪資增加影響數	(80,117)	(73,798)
預計給付義務	(296,711)	(288,139)
退休基金資產公平價值	167,585	159,256
提撥狀況	(129,126)	(128,883)
未認列過渡性淨給付義務	10,734	12,564
未認列退休金損失	107,294	109,104
補列之應計退休金負債	(39,395)	(48,921)
(應計退休金負債)	<u>\$ (50,493)</u>	<u>\$ (56,136)</u>

註：子公司東鋒機械自動化(股)公司民國 100 年及 99 年 12 月 31 日之預付退休金分別為 2,426 仟元及 1,707 仟元，帳列預付款項。

(4) 精算假設

	100年12月31日	99年12月31日
①折現率	2.00%	2.00%
②薪資調整率	2.00%~3.25%	2.00%~3.00%
③退休基金資產預期報酬率	2.00%	2.00%

21.每股盈餘

	100 年度				
	金額 (分子)		股數-仟股 (分母)	每股盈餘 (元)	
	稅前	稅後		稅前	稅後
基本每股盈餘					
屬於合併個體普通股股東之 合併總損益	\$779,796	\$578,446	221,665	\$ 3.52	\$ 2.61
減：少數股權(利益)	(2,163)	(2,163)		(0.01)	(0.01)
屬於母公司普通股股東之合 併淨利益	<u>\$777,633</u>	<u>\$576,283</u>		<u>\$ 3.51</u>	<u>\$ 2.60</u>
具稀釋作用之潛在普通股影響：					
屬於合併個體普通股股東之 合併總損益	\$779,796	\$578,446	223,682	\$ 3.49	\$ 2.59
減：少數股權(利益)	(2,163)	(2,163)		(0.01)	(0.01)
屬於母公司普通股股東之合 併淨利益	<u>\$777,633</u>	<u>\$576,283</u>		<u>\$ 3.48</u>	<u>\$ 2.58</u>
	99 年度				
	金額 (分子)		股數-仟股 (分母)	每股盈餘 (元)	
	稅前	稅後		稅前	稅後
基本每股盈餘					
屬於合併個體普通股股東之 合併總損益	\$812,152	\$648,250	221,514	\$ 3.67	\$ 2.93
減：少數股權(利益)	(42,778)	(42,778)		(0.20)	(0.20)
屬於母公司普通股股東之合 併淨利益	<u>\$769,374</u>	<u>\$605,472</u>		<u>\$ 3.47</u>	<u>\$ 2.73</u>
具稀釋作用之潛在普通股影響：					
屬於合併個體普通股股東之 合併總損益	\$812,152	\$648,250	222,709	\$ 3.65	\$ 2.91
減：少數股權(利益)	(42,778)	(42,778)		(0.19)	(0.19)
屬於母公司普通股股東之合 併淨利益	<u>\$769,374</u>	<u>\$605,472</u>		<u>\$ 3.46</u>	<u>\$ 2.72</u>

自民國 97 年度起，因員工分紅可選擇採用發放股票方式，於計算每股盈餘時，係假設員工分紅將採發放股票方式，於該潛在普通股具有稀釋作用時計入加權平均流通在外股數，以計算稀釋每股盈餘。計算基本每股盈餘時，係於股東會決議上一年度員工分紅採發放股票方式之股數確定時，始將該股數計入股東會決議年度普通股加權平均流通在外股數。且因員工紅利轉增資不再屬於無償配股，故計算基本及稀釋每股盈餘時不追溯調整。

22. 所得稅

	100年12月31日	99年12月31日
(1) 遞延所得稅資產及負債：		
① 遞延所得稅資產總額	\$ 93,580	\$ 121,928
② 遞延所得稅負債總額	41,373	31,378
③ 遞延所得稅資產之備抵評價金額	41,293	40,204
④ 產生遞延所得稅資產或負債之暫時性差異：(省稅效果)		
未實現兌換虧損之認列所產生之可減除暫時性差異	919	26,273
未實現兌換利益之認列所產生之應課稅暫時性差異	102	—
未實現利息收入之認列所產生之可減除暫時性差異	1,209	3,926
未實現投資損失之認列所產生之可減除暫時性差異	158	2,040
未實現投資利益之認列所產生之應課稅暫時性差異	41,271	31,378
估計售後保固負債之認列所產生之可減除暫時性差異	4,371	5,442
呆帳損失之認列所產生之可減除暫時性差異	23,296	26,211
遞延貸項未實現毛利之認列所產生之可減除暫時性差異	6,211	4,056
未實現存貨跌價損失之認列所產生之可減除暫時性差異	16,198	15,277
前十年累積虧損之扣抵所產生之可減除暫時性差異	36,162	38,276
費用產生之可減除暫時性差異	—	10
國外子公司可減除暫時性差異	5,056	417
	100年12月31日	99年12月31日
(2) 遞延所得稅資產-流動	\$ 53,623	\$ 81,328
備抵評價-遞延所得稅資產-流動	(2,305)	(1,053)
淨遞延所得稅資產-流動	51,318	80,275
遞延所得稅負債-流動	(102)	—
流動遞延所得稅資產與負債抵銷後淨額	\$ 51,216	\$ 80,275
	100年12月31日	99年12月31日
(3) 遞延所得稅資產-非流動	\$ 39,957	\$ 40,600
備抵評價-遞延所得稅資產-非流動	(38,988)	(39,151)
淨遞延所得稅資產-非流動	969	1,449
遞延所得稅負債-非流動	(41,271)	(31,378)
非流動遞延所得稅資產與負債抵銷後淨額	\$ (40,302)	\$ (29,929)

	100 年度	99 年度
(4)繼續營業單位之應付所得稅(當期所得稅費用)	\$ 128,751	\$ 116,099
未分配盈餘加徵 10%所得稅	20,426	1,288
期初遞延所得稅資產淨額	50,346	91,419
期末遞延所得稅資產淨額	(10,914)	(50,346)
以前年度所得稅調整	12,678	5,776
匯率影響數	63	(334)
繼續營業單位之所得稅費用	<u>\$ 201,350</u>	<u>\$ 163,902</u>

A.應付所得稅

	100年12月31日	99年12月31日
當期所得稅費用	\$ 128,751	\$ 116,099
加：未分配盈餘加徵 10%所得稅	20,426	1,288
減：預付所得稅	(88,712)	(27,522)
以前年度所得稅調整	—	5,691
匯率影響數	3,425	(1,163)
應付所得稅	<u>\$ 63,890</u>	<u>\$ 94,393</u>

B.母公司截至民國 100 年及 99 年 12 月 31 日股東可扣抵稅額帳戶餘額資料如下：

	100年12月31日	99年12月31日
股東可扣抵稅額帳戶餘額	<u>\$ 175,024</u>	<u>\$ 135,617</u>
預計(實際)盈餘分配之稅額扣抵%	<u>18.99%</u>	<u>20.59%</u>

母公司民國 99 年度盈餘業已分配，其除息及除權日之股東可扣抵稅額比率為 20.59%。

C.未分配盈餘相關資料如下：

	100年12月31日	99年12月31日
86 年度以前	\$ —	\$ —
87 年度以後	1,048,653	977,341
合計	<u>\$ 1,048,653</u>	<u>\$ 977,341</u>

D.母公司、東鋒機械自動化(股)公司、東擘精密(股)公司、榮田精機(股)公司、晉奕科技(股)公司、亞太菁英(股)公司及譚泰精機(股)公司截至民國 98 年度之營利事業所得稅結算申報，業經稅捐稽徵機關核定在案。其餘各公司係依該國法令規定申報。

23. 本期發生之用人、折舊、折耗及攤銷費用功能別彙總表

性質別 \ 功能別	100 年度			99 年度		
	屬於營業 成本者	屬於營業 費用者	合計	屬於營業 成本者	屬於營業 費用者	合計
用人費用						
薪資費用	\$ 473,902	\$ 251,343	\$ 725,245	\$ 472,380	\$ 241,742	\$ 714,122
勞健保費用	45,430	17,475	62,905	35,620	15,005	50,625
退休金費用	34,990	11,288	46,278	28,421	10,541	38,962
其他用人費用	103,069	23,223	126,292	90,570	17,879	108,449
折舊費用	121,935	33,775	155,710	103,969	32,753	136,722
折耗費用	—	—	—	—	—	—
攤銷費用	10,497	2,510	13,007	11,360	1,872	13,232

24. 庫藏股票

(1) 母公司自證券交易市場買回母公司股份，茲依買回原因列示增減變動如下：

收回原因	期初股數	本期增加	本期減少	期末股數
民國100年度				
轉讓予員工	1,797仟股	—	(1,797)仟股	—

(2) 依證券交易法規定，公司買回流通在外股份之股數，不得超過已發行股份總數 10% 買回股份之總金額，不得逾保留盈餘加計發行股份溢價及已實現資本公積之金額。母公司買回自有股份之交易尚符合規定。又上開法令規定，買回之股份欲轉讓予員工者應於買回之日起 3 年內將其轉讓；逾期未轉讓者，視為公司未發行股份，應辦理銷除股份之減資變更登記。母公司持有之庫藏股票依證券交易法規定不得質押，亦不得享有股利之分派、表決權等股東權利。

(3) 母公司於民國 100 年 2 月 9 日經董事會決議，註銷庫藏股 1,252 仟股，並訂定民國 100 年 3 月 28 日為減資基準日，且於民國 100 年 4 月 11 日完成股本變更登記。

(4) 母公司於民國 100 年 9 月 21 日轉讓員工 545 仟股，且依公平價值法認列相關之酬勞成本 4,153 仟元。

六、關係人交易

(一)關係人之名稱及關係

關係人之名稱	與本公司關係
PT TONG-TAI SEIKINDO UTAMA	實質關係人
Union Top Industrial Limited	實質關係人
三新股份有限公司	其董事長為母公司董事長之二親等親屬
省力機器工業股份有限公司	其董事為母公司董事長之二親等親屬
貿隆機械股份有限公司	其董事長為母公司董事長之二親等親屬
新鷹精器股份有限公司	其董事為母公司董事長之二親等親屬且其監察人為母公司董事長

(二)與關係人間之重大交易事項

1.銷貨

合併公司銷售予關係人之貨品計有：

	100 年度		99 年度	
	金額	%	金額	%
PT TONG-TAI SEIKINDO UTAMA	\$ 5,002	0.06	\$ 3,554	0.04
新鷹精器	48	—	99	—
省力機械	19	—	23	—
貿隆機械	5	—	—	—
合計	\$ 5,074	0.06	\$ 3,676	0.04

上開銷貨係按一般銷售價格辦理，收款條件與一般廠商相當，為試車驗收後即開立發票收款。

2.進貨

合併公司自關係人購入貨品計有：

	100 年度		99 年度	
	金額	%	金額	%
三新	\$ 72,893	1.11	\$ 118,907	1.91

上開進貨價格係按一般市價計價，與一般廠商付款條件相當。

3.應收(付)票據及應收(付)帳款

合併公司與關係人之債權債務(均未計息)情形如下：

[應收帳款]	100年12月31日		99年12月31日	
	金額	%	金額	%
PT TONG-TAI SEIKINDO UTAMA	\$ 2,731	0.11	\$ 1,160	0.04
新鷹精器	12	—	40	—
	\$ 2,743	0.11	\$ 1,200	0.04

[催收款]	100年12月31日		99年12月31日	
	金額	%	金額	%
Union Top Industrial Limited	\$ 1,120	1.57	\$ 3,682	3.29
減：備抵呆帳	(1,120)	(1.57)	(3,682)	(3.29)
淨額	\$ —	—	\$ —	—

[應付票據]	100年12月31日		99年12月31日	
	金額	%	金額	%
三新	\$ 24,341	2.22	\$ 42,016	3.09

[應付帳款]	100年12月31日		99年12月31日	
	金額	%	金額	%
三新	\$ 2,852	0.72	\$ 8,610	1.26

4.其他

(1)其他應付款

			100年12月31日	99年12月31日
PT	TONG-TAI	SEIKINDO	\$ —	\$ 18
	UTAMA			
	三新		—	4
			\$ —	\$ 22

上述主要係應付代付款項，帳列「其他應付款-關係人」項下。

(2)預收款項

			100年12月31日	99年12月31日
PT	TONG-TAI	SEIKINDO	\$ 141	\$ 126
	UTAMA			

(3)佣金支出

	100年度		99年度	
	佣金支出	期末應付	佣金支出	期末應付
PT TONG-TAI SEIKINDO UTAMA	\$ 9,881	\$ 9,274	\$ 7,248	\$ 4,330

上述未付款項，帳列「其他應付款-關係人」項下。

(4)董事、監察人、總經理及副總經理等主要管理階層薪酬資訊

	100年度		99年度	
薪資	\$ 6,978		\$ 6,935	
獎金	416		409	
業務執行費用	340		290	
盈餘分配項目	13,176		13,500	
合計	\$ 20,910		\$ 21,134	

- A. 薪資包括薪資、職務加給、退職退休金、離職金等。
 B. 獎金包括各種獎金、獎勵金等。
 C. 業務執行費用包括車馬費、特支費、各種津貼、宿舍、配車等實物提供。
 D. 盈餘分配項目係指當期估列之董監酬勞及員工紅利。
 E. 相關資訊可參閱本公司股東會年報。

七、質押之資產

合併公司計有下列資產提供銀行作為借款之擔保或用途受有限制。

項目	100年12月31日	99年12月31日	擔保用途
其他流動資產			
受限制資產	\$ 1,513	\$ 9,308	新建廠房履約保證及工資保證
固定資產			
土地	498,125	508,903	借款綜合額度
房屋及建築	825,244	639,607	"
運輸設備	37,030	41,563	"
其他資產			
出租資產	135,840	4,211	借款綜合額度
其他-受限制資產	4,544	5,759	"
合計	\$ 1,502,296	\$ 1,209,351	

八、重大承諾事項及或有負債

截至民國 100 年及 99 年 12 月 31 日止，合併公司承諾事項及或有負債計如下列：

- (一) 因訂料、貸款額度保證而開立之保證票據分別為 477,900 仟元及 55,900 仟元。
 (二) 出售產品之履約保證而開立之保證票據分別為 284,950 仟元及 44,884 仟元。
 (三) 因國外銷貨或投標需要向銀行申請開立背書保證之金額分別為 37,870 仟元及 6,438 仟元。
 (四) 因資策會委託研究之保證而開立保證票據分別為 11,000 仟元及 17,545 仟元。
 (五) 因簽訂固定資產新建工程合約之履約保證而開立之保證票據分別為 0 仟元及 60,427 仟元。
 (六) 因承租土地及廠房之履約保證而開立之保證票據分別為 1,336 仟元及 1,181 仟元。
 (七) 已開立信用狀未使用餘額列示如下：

幣別	100年12月31日		99年12月31日	
	信用狀金額(仟元)		信用狀金額(仟元)	
台幣	NTD	24,572	NTD	781
日幣	¥	4,624	¥	31,296
英磅	GBP	311	GBP	509
歐元	EUR	—	EUR	46
美元	USD	—	USD	1,733

九、重大之災害損失：無。

十、重大之期後事項：無。

十一、其他：

具重大影響之外幣金融資產及負債資訊如下：

單位：外幣仟元或新台幣仟元

	100年12月31日			99年12月31日		
	外幣	匯率	新台幣	外幣	匯率	新台幣
<u>金融資產</u>						
<u>貨幣性項目</u>						
美金	\$ 74,202	30.28	\$2,246,454	\$ 82,286	29.13	\$2,396,980
歐元	2,249	39.18	88,108	904	38.92	35,173
韓元	—	—	—	150	0.03	4
新加坡幣	1	23.31	24	—	—	—
人民幣	4	4.81	21	22	4.44	97
泰幣	12,295	0.96	11,861	6,955	0.98	6,781
馬來幣	1,069	9.15	9,781	204	9.07	1,848
日幣	60,302	0.39	23,554	4,268	0.36	1,528
港幣	114,260	3.90	445,272	186,445	3.75	698,794
<u>非貨幣性項目</u>						
美金	33,889	30.28	1,026,002	27,332	29.13	796,184
歐元	1,513	39.18	59,295	1,764	38.92	68,660
泰幣	7,940	0.96	7,659	3,371	0.98	3,286
馬來幣	499	9.15	4,564	512	9.07	4,648
日幣	239	0.39	93	—	—	—
<u>金融負債</u>						
<u>貨幣性項目</u>						
美金	\$ 26,649	30.28	\$ 806,805	\$ 20,681	29.13	\$ 602,434
歐元	701	39.18	27,483	3,786	38.92	147,337
英磅	—	—	—	2,021	45.19	91,338
人民幣	72	4.81	348	72	4.44	322
泰幣	20,491	0.96	19,767	10,295	0.98	10,038
馬來幣	6	9.15	59	3	9.07	30
日幣	69,426	0.39	27,118	68,480	0.36	24,516
港幣	508	3.90	1,980	185	3.75	693
<u>非貨幣性項目</u>						
美金	9,491	30.28	287,346	6,803	29.13	198,163
泰幣	98	0.96	94	—	—	—
日幣	854	0.39	333	—	—	—

十二、附註揭露事項

(一)重大交易事項相關資訊

1.資金貸予他人：

單位：外幣仟元或新台幣仟元

編號	貸出資金之公司	貸與對象	往來科目	本期最高餘額	期末餘額(董事會核准額度)	實際撥貸期末餘額	利率區間	資金貸與性質	業務往來金額	有短期融資資金必要之原因	提列備抵呆帳金額	擔保品		對個別對象資金貸與限額	資金貸與總限額
												名稱	價值		
0	東台精機股份有限公司	Tong-Tai Seiki USA, INC.	其他應收款-關係人	\$23,988 (USD745,479.5元)	\$30,000	\$17,619 (包含本金USD581,975.5元)	2.19%	有業務往來	銷貨 \$18,637	—	—	—	—	以不超過雙方間最近一年度業務往來金額為限(\$18,637)	\$975,087 母公司淨值 4,875,434×20% =975,087
0	東台精機股份有限公司	TOPPER EUROPE B.V.	其他應收款-關係人	\$1,998 (EUR46,573.08元)	\$47,000	\$—	2.19%	有業務往來	銷貨 \$88,157	—	—	—	—	以不超過雙方間最近一年度業務往來金額為限(\$88,157)	\$975,087 母公司淨值 4,875,434×20% =975,087
0	東台精機股份有限公司	馬來西亞東台有限公司	其他應收款-關係人	\$3,961 (USD125,420.755元)	\$6,000	\$2,910 (包含本金USD96,060.1元及應收利息USD59,655元)	2.19%	有業務往來	銷貨 \$20,330	—	—	—	—	以不超過雙方間最近一年度業務往來金額為限(\$20,330)	\$975,087 母公司淨值 4,875,434×20% =975,087
0	東台精機股份有限公司	蘇州東昱精機有限公司	其他應收款-關係人	\$10,607 (USD334,635.71元)	\$25,000	\$88 (包含本金USD2,897.88元)	2.19%	有業務往來	銷貨 \$151,786	—	—	—	—	以不超過雙方間最近一年度業務往來金額為限(\$151,786)	\$975,087 母公司淨值 4,875,434×20% =975,087
0	東台精機股份有限公司	泰國東台有限公司	其他應收款-關係人	\$1,368 (USD42,855.354元)	\$2,000	\$34 (包含本金USD186元及應收利息USD951.354元)	2.19%	有業務往來	銷貨 \$5,178	—	—	—	—	以不超過雙方間最近一年度業務往來金額為限(\$5,178)	\$975,087 母公司淨值 4,875,434×20% =975,087
1	Union Top Industrial (SAMOA) Limited.	TOPPER EUROPE B.V.	其他應收款-關係人	\$52,700 (USD1,700,000元)	\$52,700 (USD1,700,000元)	\$—	2.19%	資金融通所需	—	集團資金運用	—	—	—	以不超過子公司之淨值10%為限 子公司淨值 1,000,422×10% =100,042	\$200,084 子公司淨值 1,000,422×20% =200,084

2. 為他人背書保證：

單位：新台幣仟元

為他人背書保證者		背書保證對象		對單一企業背書保證之限額	本期最高背書保證餘額	期末背書保證餘額	以財產擔保之背書保證金額	累計背書保證金額佔最近期財務報表淨值之比率	背書保證最高限額
編號	名稱	公司名稱	與本公司之關係						
0	東台精機股份有限公司	蘇州東昱精機有限公司	3	以不超過母公司當期淨值20%為限	\$ 213,360	\$ 105,963	\$—	2.17%	以不超過母公司當期淨值40%為限
		亞太菁英(股)公司	2	"	569,480	565,080	—	11.59%	"
		Union Top Industrial (SAMOA) Limited.	2	"	226,466	224,943	—	4.61%	"
		東擘精密(股)公司	2	"	8,000	8,000	—	0.17%	"
		GREAT PURSUIT LIMITED	3	"	106,680	—	—	—	"
		東鋒機械自動化(股)公司	2	"	15,000	—	—	—	"
		合計			\$ 903,986		18.54%		

3. 期末持有有價證券：

單位：新台幣仟元

持有之公司	有價證券種類	有價證券名稱	與有價證券發行人之關係	帳列科目	期末			
					股數	帳面金額	比率	市價或淨值
東台精機(股)公司	股單	Union Top Industrial (SAMOA) Limited.	子公司	採權益法之長期股權投資	16,465,400	\$999,022	100.00%	\$1,000,422
	股單	泰國東台有限公司	"	"	196,000	—	49.00%	(369)
	股單	馬來西亞東台有限公司	"	"	48,001	1,440	80.00%	1,440
	股票	東鋒機械自動化(股)公司	"	"	1,200,000	53,843	80.00%	53,861
	股票	東擘精密(股)公司	"	"	700,000	19,868	66.67%	20,443
	股單	Tong-Tai Seiki USA, INC.	"	"	100	34,820	100.00%	34,820
	股票	榮田精機(股)公司	"	"	18,254,424	312,466	52.00%	310,724
	股票	Topper Europe B.V.	"	"	9,000	17,555	100.00%	17,555
	股票	亞太菁英(股)公司	"	"	20,570,200	113,229	99.69%	95,943
	股票	晉奕科技(股)公司	"	"	2,800,000	76,361	70.00%	76,364
	股票	謙泰精機(股)公司	"	"	5,200,000	95,868	52.00%	83,878
	股票	TONGTAI MACHINE&TOOL JAPAN	"	"	100	8,177	100.00%	8,191
	股票	翌翔科技(股)公司	—	以成本衡量之金融資產-非流動	75,000	—	14.29%	—
	股票	心得科技工業(股)公司	—	"	179,013	1,292	4.48%	3,999
	股票	光隆(股)公司	—	"	500,000	5,000	1.35%	5,974
	股票	皓翔科技(股)公司	—	"	5,495,000	87,077	15.00%	92,137
	股票	模里西斯機零壹精密機械有限公司	—	"	320,000	—	19.60%	—
	股票	翔榛興業(股)公司	—	"	1,520,000	15,200	19.00%	15,200
	股票	東捷科技(股)公司	—	備供出售金融資產-非流動	5,808,206	51,519	4.40%	51,519
	開放型基金	台新1699貨幣市場基金	—	公平價值變動列入損益之金融資產-流動	1,535,496.85	20,009	—	20,009
	開放型基金	日盛貨幣市場基金	—	"	1,403,193.67	20,009	—	20,009
	開放型基金	華南永昌鳳翔貨幣市場基金	—	"	1,272,718	20,008	—	20,008
	開放型基金	元大萬泰貨幣市場基金	—	"	1,369,600.40	20,005	—	20,005
	開放型基金	安泰ING貨幣市場基金	—	"	1,271,172.97	20,004	—	20,004
	開放型基金	摩根富林明亞洲總合高收益債基金	—	"	1,000,000	10,124	—	10,124
	開放型基金	元大新興市場債券組合基金	—	"	971,318.4	9,745	—	9,745
	開放型基金	保德信亞洲新興市場債券基金	—	"	500,000	4,969	—	4,969

持有之公司	有價證券種類	有價證券名稱	與有價證券發行人之關係	帳列科目	期末			
					股數	帳面金額	比率	市價或淨值
Union Top Industrial (SAMOA) Limited.	股單	東昱精機(上海)有限公司	該公司之子公司	採權益法之長期股權投資	—	\$ 65,263	100.00%	\$ 65,263
	股單	蘇州東昱精機有限公司	"	"	—	1,028,643	100.00%	1,028,643
	股單	上海東台鑫貿易有限公司	"	"	—	19,852	100.00%	19,852
	股單	GREAT PURSUIT LIMITED	"	"	—	—	55.00%	—
	股單	Empire Bridge Limited	—	—	以成本法衡量之金融資產-非流動	—	—	15.00%
股單	NATION UNITED LIMITED	—	—	"	—	9,082	15.00%	9,082
GREAT PURSUIT LIMITED	股單	皓騰欣電子(深圳)有限公司	該公司之子公司	採權益法之長期股權投資	—	—	100.00%	—
Topper Europe B.V.	股單	Topper East Europe S.R.L.	該公司之子公司	採權益法之長期股權投資	—	280	100.00%	280
晉奕科技(股)公司	股單	Time Trade International Limited	該公司之子公司	採權益法之長期股權投資	—	92,639	100.00%	92,639
Time Trade International Limited	股單	晉奕精密機械(上海)有限公司	該公司之子公司	採權益法之長期股權投資	—	92,639	100.00%	92,639

4. 累積買進或賣出同一有價證券之金額達新台幣一億元或實收資本額百分之二十以上：無。

5. 取得不動產之金額達新台幣一億元或實收資本額百分之二十以上：無。

6. 處分不動產之金額達新台幣一億元或實收資本額百分之二十以上：無。

7. 與關係人進、銷貨交易金額達新台幣一億元或實收資本額百分之二十以上：

單位：新台幣仟元

進(銷)貨之公司	交易對象	關係	交易情形				交易條件與一般交易不同之情形及原因		應收(付)票據、帳款		備註
			進(銷)貨	金額	佔總進(銷)貨之比率(%)	授信期間	單價	授信期間	餘額	佔總應收(付)款項之比率(%)	
東台精機(股)公司	榮田精機(股)公司	母子公司	銷貨	\$ (242,116)	(3.67)	與一般交易條件相當	—	—	\$ 6,964	0.26	
	蘇州東昱精機有限公司	母子公司	銷貨	(151,786)	(2.30)	與一般交易條件相當	—	—	45,577	1.69	
	東鋒機械自動化(股)公司	母子公司	進貨	279,760	5.68	與一般交易條件相當	—	—	(99,365)	(9.32)	
	榮田精機(股)公司	母子公司	進貨	180,286	3.66	與一般交易條件相當	—	—	(30,606)	(2.87)	

8. 應收關係人款項達新台幣一億元或實收資本額百分之二十以上：無

9. 民國 100 年度合併公司從事衍生性商品交易：詳附註十四。

(二)轉投資事業相關資訊

被投資公司名稱、所在地區等相關資訊：

(A)對被投資公司具有重大影響力者：

單位：外幣仟元或新台幣仟元

投資公司名稱	被投資公司名稱	地址	主要營業項目	原始投資金額		期末持有			被投資公司本期(損)益	本期認列之投資(損)益	備註
				本期期末	上期期末	股數	比率	帳面金額			
東台精機(股)公司	泰國東台有限公司	218/33 M. 11. BANGNA-TRAD RD., KHWAENG BANGNA, KHET BANGNA, BANGKOK 10260 THAI LAND	專用機和同類產品 之製造及銷售	\$2,127 (SGD99)	\$2,127 (SGD99)	196,000	49%	\$-	\$ 995	\$488	-

(B)對被投資公司具有控制能力者：

單位：外幣仟元或新台幣仟元

投資公司名稱	被投資公司名稱	地址	主要營業項目	原始投資金額		期末持有			被投資公司本期(損)益	本期認列之投資(損)益	備註
				本期期末	上期期末	股數	比率	帳面金額			
東台精機(股)公司	Union Top Industrial (SAMOA) Limited	Offshore Chambers. P.O. Box 217, Apia, Samoa	控股公司	\$560,867 (USD17,195)	\$511,933 (USD15,520)	16,465,400	100.00%	\$999,022	\$38,964	\$39,643	-
	馬來西亞東台有限公司	No.1109, BLOK A4, DUSAT DAGANG SETLA JAYA, JALAN PJS 8/9, 46150 PETALING LAYA, SELANGOR MALAYSIA	專用機和同類產品之製造及銷售	451 (SGD21)	451 (SGD21)	48,001	80.00%	1,440	(97)	(78)	-
	東鋒機械自動化(股)公司	高雄市湖內區中山路一段946號	電氣自動化裝配及買賣	4,000	4,000	1,200,000	80.00%	53,843	32,895	26,349	-
	東暉精密(股)公司	高雄市湖內區中山路一段946號	機械零件製造及加工	7,000	7,000	700,000	66.67%	19,868	10,030	6,696	-
	Tong-Tai Seiki USA, INC.	157 Route 303, Suite 1, Vally Cottage, NY 10989-1922	行銷機器設備	71,667 (USD2,180)	71,667 (USD2,180)	100	100.00%	34,820	(12,171)	(12,171)	-
	榮田精機(股)公司	高雄市湖內區田尾村中山路一段658號	各種機械製造及買賣	100,750	100,750	18,254,424	52.00%	312,466	72,471	38,265	-
	Topper Europe B.V.	Vloeiveld 10 5126 RG GILZE, The Netherlands	商品買賣	48,407 (EUR1,090)	48,407 (EUR1,090)	9,000	100.00%	17,555	(9,276)	(9,276)	-

	亞太菁英(股)公司	高雄市湖內區中山路一段946號	機械設備之製造及銷售	309,341	309,341	20,570,200	99.69%	113,229	(48,824)	(48,670)	—
	晉奕科技(股)公司	台北縣永和市民生路37巷6號5樓	模具及機械設備之買賣	28,000	28,000	2,800,000	70.00%	76,361	21,063	14,741	—
	謙泰精機(股)公司	台南市安南區科技一路35號	各種機械製造及買賣	80,600	80,600	5,200,000	52.00%	95,868	38,110	19,817	—
投資公司名稱	被投資公司名稱	地址	主要營業項目	原始投資金額		期末持有			被投資公司本期(損)益	本期認列之投資(損)益	備註
				本期期末	上期期末	股數	比率	帳面金額			
東台精機(股)公司	TONGTAI MACHINE&TOOL JAPAN CO.,LTD.	千葉鼎柏市明原一丁目2番3号柏田中ビル203	各種機械製造及買賣	\$7,260 (JPY20,000)	\$ —	100	100.00%	\$8,177	\$ 363	\$ 349	—
Union Top Industrial (SAMOA) Limited	東昱精機(上海)有限公司	上海市閔行區莘庄工業區春東路188號	工具機之買賣及維修服務	81,398 (SGD4,128)	81,398 (SGD4,128)	—	100.00%	65,263	(271)	(271)	—
	蘇州東昱精機有限公司	江蘇省吳江經濟開發區華鴻路555號	生產三軸以上聯動數位控制機床、數位控制系統、伺服裝置及其相關零件	495,114 (USD15,000)	495,114 (USD15,000)	—	100.00%	1,028,643	151,547	151,547	—
	上海東台鑫貿易有限公司	上海市外高橋保稅區泰谷路169號A樓308室	國際貿易、轉口貿易	6,738 (USD200)	6,738 (USD200)	—	100.00%	19,852	8,220	8,220	—
	GREAT PURSUIT LIMITED	Offshore Chambers, P.O. Box 217, Apia, Samoa	控股公司	40,054 (USD1,375)	—	—	55.00%	—	(74,900)	(41,195)	—
GREAT PURSUIT LIMITED	皓騰欣電子(深圳)有限公司	深圳市寶安區松崗街道燕川燕羅路富士康科技園廠房2棟1樓A	生產經營高密度連接基板、多層撓性板、封裝載板及剛撓印刷電路板的組裝。	40,054 (USD1,375)	—	—	100.00%	—	(74,900)	(74,900)	—
Topper Europe B.V.	Topper East Europe S.R.L.	Romania, Judetul Cluj-Napoca, B-Dul Muncii, Nr. 12, Etaj II.	商品買賣	2,397 (EUR62)	2,397 (EUR62)	—	100.00%	280	161	161	—
晉奕科技(股)公司	Time Trade International Limited	Offshore Chambers, P.O. Box 217, Apia, Samoa	控股公司	32,771 (USD1,080)	32,771 (USD1,080)	—	100.00%	92,639	14,478	14,478	—
Time Trade International Limited	晉奕精密機械(上海)有限公司	上海市閔行區北青公路699弄3號	模具及機械設備之買賣	32,771 (USD1,080)	32,771 (USD1,080)	—	100.00%	92,639	14,465	14,465	—

(三)1.大陸投資資訊

單位：外幣仟元或新台幣仟元

大陸被投資公司名稱	主要營業項目	實收資本額	投資方式(註1)	本期待初自台灣匯出累積投資金額	本期匯出或收回投資金額		本期待末自台灣匯出累積投資金額	本公司直接或間接投資之持股比例	本期認列投資損益(註2)	期末投資帳面價值	截至本期待止已匯回投資收益
					匯出	收回					
東昱精機(上海)有限公司	工具機之買賣及維修服務	USD2,408	(二)	\$81,398 (USD2,408)	\$—	\$—	\$81,398 (USD2,408)	100%	\$(271) (USD-9) (二) 1.	\$65,263	\$—

蘇州東昱精機有限公司	生產三軸以上聯動數位控制機床,數位控制系統、伺服裝置及其相關零件	USD15,000	(二)	495,114 (USD15,000)	—	—	495,114 (USD15,000)	100%	151,547 (USD5,102) (二) 1.	1,028,643	—
大陸被投資公司名稱	主要營業項目	實收資本額	投資方式 (註1)	本期期初自台灣匯出累積投資金額	本期匯出或收回投資金額		本期期末自台灣匯出累積投資金額	本公司直接或間接投資之持股比例	本期認列投資損益(註2)	期末投資帳面價值	截至本期止已匯回投資收益
					匯出	收回					
上海東台鑫貿易有限公司	國際貿易及轉口貿易	USD200	(二)	6,738 (USD200)	\$—	\$—	\$6,738 (USD200)	100%	\$8,220 (USD277) (二) 1.	\$19,852	\$—
晉奕精密機械(上海)有限公司	模具及機械設備之買賣	USD550	(三)	32,771 (USD1,080)	—	—	32,771 (USD1,080)	70%	14,465 (USD492) (二) 1.	92,639	3,953 (USD132)
機零壹精密模具工業(昆山)有限公司	設計生產各種類精沖模、精密型腔模、精密機械零件、銷售自產產品	USD1,633	(二)	11,138 (USD320)	—	—	11,138 (USD320)	19.60%	— (註3)	—	—
昆山聯騰電子有限公司	鉗孔、成型、測試等相關加工、技術服務	USD3,000	(二)	95,895 (USD3,000)	—	—	95,895 (USD3,000)	15.00%	— (註4)	—	—
富騰電子(淮安)有限公司	印刷電路板鑽孔代工等相關業務	USD11,500	(二)	4,825 (USD150)	—	—	4,825 (USD150)	1.30%	— (註5)	—	—
皓騰欣電子(深圳)有限公司	生產經營高密度連接基板,多層撓性板、封裝載板及剛撓印刷電路板的組裝。	USD2,500	(二)	—	40,054 (USD1,375)	—	40,054 (USD1,375)	55%	(41,195) (USD-1,387) (二) 1.	—	—
聯騰電子(蘇州)有限公司	生產經營高密度連接基板,多層撓性板、封裝載板及剛撓印刷電路板的組裝。	USD2,000	(二)	—	8,880 (USD300)	—	8,880 (USD300)	15%	— (註5)	9,082	—

單位：外幣仟元或新台幣仟元

本期期末累積計算台灣匯出赴大陸地區投資金額	經濟部投審會核准投資金額	依經濟部投審會規定赴大陸地區投資限額
\$776,813 (USD23,833)	USD23,833	\$3,177,646

註 1：投資方式區分為下列四種，標示種類別即可：

- (一)經由第三地區匯款投資大陸公司。
- (二)透過第三地區投資設立公司再投資大陸公司。
- (三)透過轉投資第三地區現有公司再投資大陸公司。
- (四)直接投資大陸公司。
- (五)其他方式。

註 2：本期認列投資損益欄中：

- (一)若屬籌備中，尚無投資損益者，應予註明：
- (二)投資損益認列基礎分為下列三種，應予註明
 - 1.經與中華民國會計師事務所所有合作關係之國際性會計師事務所查核簽證之財務報表
 - 2.經台灣母公司簽證會計師查核簽證之財務報表。
 - 3.其他。

註 3：母公司對機零壹精密模具工業(昆山)有限公司之投資公司模里西斯機零壹精密機械有限公司自民國 94 年第 1 季起由權益法改採以成本衡量。

註 4：母公司對昆山聯騰電子有限公司之投資公司皓翔科技(股)公司自民國 94 年第 4 季起由權益法改採以成本衡量。

註 5：母公司之子公司 Union Top Industrial (SAMOA) Limited.對被投資公司富騰電子(淮安)有限公司及聯騰電子(蘇州)有限公司係以成本衡量。

2.與大陸被投資公司直接或間接經由第三地區所發生下列之重大交易事項，暨其價格、付款條件、未實現損益資訊：

- (1)進貨金額及百分比與相關應付款項之期末餘額及百分比：參閱母公司財務報表附註六關係人交易之說明。
- (2)銷貨金額及百分比與相關應收款項之期末餘額及百分比：參閱母公司財務報表附註六關係人交易之說明。
- (3)財產交易金額及其所產生之損益數額：無。
- (4)票據背書保證或提供擔保品之期末餘額及其目的：參閱母公司財務報表附註六關係人交易之說明。
- (5)資金融通之最高餘額、期末餘額、利率區間及當期利息總額：參閱母公司財務報表附註六關係人交易之說明。
- (6)其他對當期損益或財務狀況有重大影響之交易事項，如勞務之提供或收受等：參閱母公司財務報表附註六關係人交易之說明。

(四) 母公司與子公司及各子公司間之業務關係及重要交易往來情形及金額

1. 民國 100 年度：

編號 (註 1)	交易人名稱	交易往來對象	與交易人之 關係(註 2)	交易往來情形			佔合併總營 收或總資產 之比率(註 3)
				科目	金額	交易條件	
0	東台精機(股)公司	蘇州東昱精機有限公司	1	銷貨收入	\$151,786	(註 4)	1.74%
0	"	榮田精機(股)公司	1	"	242,116	(註 4)	2.78%
0	"	Topper Europe B.V.	1	"	88,157	(註 4)	1.01%
0	"	Tong-Tai Seiki USA, INC.	1	"	18,637	(註 4)	0.21%
0	"	馬來西亞東台有限公司	1	"	20,330	(註 4)	0.23%
0	"	晉奕科技(股)公司	1	"	652	(註 4)	0.01%
0	"	東擘精密(股)公司	1	"	3,419	(註 4)	0.04%
0	"	泰國東台有限公司	1	"	5,178	(註 4)	0.06%
0	"	亞太菁英(股)公司	1	"	2,223	(註 4)	0.03%
0	"	上海東台鑫貿易有限公司	1	"	61,697	(註 4)	0.71%
0	"	TONGTAI MACHINE&TOOL JAPANCO LTD.	1	"	28,381	(註 4)	0.33%
0	"	榮田精機(股)公司	1	租金收入	1,446	(註 4)	0.02%
0	"	東擘精密(股)公司	1	"	949	(註 4)	0.01%
0	"	東鋒機械自動化(股)公司	1	"	716	(註 4)	0.01%
0	"	亞太菁英(股)公司	1	"	240	(註 4)	—
0	"	東祥科技(股)公司	1	"	63	(註 4)	—

編號 (註 1)	交易人名稱	交易往來對象	與交易人之 關係(註 2)	交易往來情形			佔合併總營 收或總資產 之比率(註 3)
				科目	金額	交易條件	
0	東台精機(股)公司	榮田精機(股)公司	1	其他收入	\$5,570	(註 4)	0.06%
0	"	譚泰精機(股)公司	1	"	1,536	(註 4)	0.02%
0	"	亞太菁英(股)公司	1	"	1,029	(註 4)	0.01%
0	"	晉奕科技(股)公司	1	"	141	(註 4)	—
0	"	東擘精密(股)公司	1	"	300	(註 4)	—
0	"	東鋒機械自動化(股)公司	1	"	523	(註 4)	0.01%
0	"	蘇州東昱精機有限公司	1	"	3,011	(註 4)	0.03%
0	"	晉奕科技(股)公司	1	應收票據	155	(註 4)	—
0	"	東擘精密(股)公司	1	"	2,013	(註 4)	0.02%
0	"	蘇州東昱精機有限公司	1	應收帳款	45,577	(註 4)	0.39%
0	"	Tong-Tai Seiki USA,INC.	1	"	9,812	(註 4)	0.08%
0	"	Topper Europe B.V.	1	"	64,196	(註 4)	0.54%
0	"	馬來西亞東台有限公司	1	"	11,252	(註 4)	0.10%
0	"	上海東台鑫貿易有限公司	1	"	7,250	(註 4)	0.06%
0	"	TONGTAI MACHINE&TOOL JAPAN CO.,LTD.	1	"	4,610	(註 4)	0.04%
0	"	泰國東台有限公司	1	"	4,496	(註 4)	0.04%
0	"	東擘精密(股)公司	1	"	1	(註 4)	—
0	"	晉奕科技(股)公司	1	"	19	(註 4)	—
0	"	榮田精機(股)公司	1	"	6,964	(註 4)	0.06%
0	"	蘇州東昱精機有限公司	1	預收貨款	44,633	(註 4)	0.38%
0	"	TONGTAI MACHINE&TOOL JAPAN CO.,LTD.	1	"	4,985	(註 4)	0.04%
0	"	Topper Europe B.V.	1	"	3,134	(註 4)	0.03%
0	"	晉奕科技(股)公司	1	"	344	(註 4)	—

編號 (註 1)	交易人名稱	交易往來對象	與交易人之 關係(註 2)	交易往來情形			佔合併總營 收或總資產 之比率(註 3)
				科目	金額	交易條件	
0	東台精機(股)公司	馬來西亞東台有限公司	1	預收貨款	\$62	(註 4)	—
0	"	Tong-Tai Seiki USA,INC.	1	其他應收款	17,619	(註 4)	0.15%
0	"	馬來西亞東台有限公司	1	"	2,910	(註 4)	0.02%
0	"	蘇州東昱精機有限公司	1	"	88	(註 4)	—
0	"	榮田精機(股)公司	1	"	1,226	(註 4)	0.01%
0	"	東擘精密(股)公司	1	"	757	(註 4)	0.01%
0	"	亞太菁英(股)公司	1	"	1,122	(註 4)	0.01%
0	"	東鋒機械自動化(股)公司	1	"	782	(註 4)	0.01%
0	"	譚泰精機(股)公司	1	"	201	(註 4)	—
0	"	泰國東台有限公司	1	"	34	(註 4)	—
1	東鋒機械自動化(股)公司	東台精機(股)公司	2	銷貨收入	279,760	(註 4)	3.21%
1	"	榮田精機(股)公司	3	"	22,402	(註 4)	0.26%
1	"	東擘精密(股)公司	3	"	21	(註 4)	—
1	"	東台精機(股)公司	2	應收票據	83,732	(註 4)	0.71%
1	"	榮田精機(股)公司	3	"	6,758	(註 4)	0.06%
1	"	東台精機(股)公司	2	應收帳款	15,633	(註 4)	0.13%
1	"	榮田精機(股)公司	3	"	1,553	(註 4)	0.01%
2	榮田精機(股)公司	東台精機(股)公司	2	銷貨收入	180,286	(註 4)	2.07%
2	"	上海東台鑫貿易有限公司	3	"	12,813	(註 4)	0.15%
2	"	Topper Europe B.V.	3	修護收入	168	(註 4)	—
2	"	蘇州東昱精機有限公司	3	"	210	(註 4)	—
2	"	Tong-Tai Seiki USA,INC.	3	"	91	(註 4)	—
2	"	TONGTAI MACHINE&TOOL JAPAN CO.,LTD.	3	"	76	(註 4)	—

交易往來情形

編號 (註 1)	交易人名稱	交易往來對象	與交易人之 關係(註 2)	交易往來情形			佔合併總營 收或總資產 之比率(註 3)
				科目	金額	交易條件	
2	榮田精機(股)公司	東台精機(股)公司	2	其他收入	\$373	(註 4)	—
2	"	東台精機(股)公司	2	應收票據	2,445	(註 4)	0.02%
2	"	東台精機(股)公司	2	應收帳款	28,161	(註 4)	0.24%
2	"	蘇州東昱精機有限公司	3	"	624	(註 4)	0.01%
2	"	TONGTAI MACHINE&TOOL JAPAN CO.,LTD.	3	"	76	(註 4)	—
2	"	Tong-Tai Seiki USA,INC.	3	"	30	(註 4)	—
2	"	Topper Europe B.V.	3	"	24	(註 4)	—
2	"	東台精機(股)公司	2	預收貨款	5,512	(註 4)	0.05%
2	"	東台精機(股)公司	2	其他應收款	40	(註 4)	—
3	東擘精密(股)公司	東台精機(股)公司	2	銷貨收入	22,470	(註 4)	0.26%
3	"	東鋒機械自動化(股)公司	3	"	417	(註 4)	—
3	"	東台精機(股)公司	2	應收票據	5,831	(註 4)	0.05%
3	"	東台精機(股)公司	2	應收帳款	384	(註 4)	—
3	"	東台精機(股)公司	2	其他收入	168	(註 4)	—
4	蘇州東昱精機有限公司	東台精機(股)公司	2	銷貨收入	10,466	(註 4)	0.12%
4	"	晉奕精密機械(上海)有限公司	3	"	3,477	(註 4)	0.04%
4	"	東台精機(股)公司	2	佣金收入	4,261	(註 4)	0.05%
4	"	榮田精機(股)公司	3	"	3,377	(註 4)	0.04%
4	"	東台精機(股)公司	2	應收帳款	706	(註 4)	0.01%
4	"	東台精機(股)公司	2	預收貨款	2,006	(註 4)	0.02%
4	"	榮田精機(股)公司	3	應收帳款	2,001	(註 4)	0.02%
5	晉奕科技(股)公司	東台精機(股)公司	2	銷貨收入	10,072	(註 4)	0.12%
5	"	東台精機(股)公司	2	應收票據	6,020	(註 4)	0.05%

編號 (註 1)	交易人名稱	交易往來對象	與交易人之 關係(註 2)	交易往來情形			佔合併總營 收或總資產 之比率(註 3)
				科目	金額	交易條件	
5	晉奕科技(股)公司	東台精機(股)公司	2	應收帳款	\$4	(註 4)	—
6	泰國東台有限公司	東台精機(股)公司	2	佣金收入	5,603	(註 4)	0.06%
6	"	東台精機(股)公司	2	應收帳款	4,120	(註 4)	0.03%
7	上海東台鑫貿易有限公司	東台精機(股)公司	2	佣金收入	35,581	(註 4)	0.41%
7	"	東台精機(股)公司	2	應收帳款	7,083	(註 4)	0.06%
7	"	東台精機(股)公司	2	其他應收款	107	(註 4)	—
8	Tong-Tai Seiki USA,INC.	東台精機(股)公司	2	佣金收入	4,406	(註 4)	0.05%
8	"	東台精機(股)公司	2	其他應收款	748	(註 4)	0.01%
9	Topper Europe B.V.	東台精機(股)公司	2	佣金收入	5,515	(註 4)	0.06%
9	"	東台精機(股)公司	2	應收帳款	4,296	(註 4)	0.04%
10	馬來西亞東台有限公司	東台精機(股)公司	2	佣金收入	944	(註 4)	0.01%
10	"	東台精機(股)公司	2	應收帳款	1,614	(註 4)	0.01%
11	晉奕精密機械(上海)有限公司	蘇州東昱精機有限公司	3	銷貨收入	26,305	(註 4)	0.30%
11	"	蘇州東昱精機有限公司	3	應收帳款	21,399	(註 4)	0.18%
12	亞太菁英(股)公司	東台精機(股)公司	2	銷貨收入	881	(註 4)	0.01%
12	"	東台精機(股)公司	2	應收票據	417	(註 4)	—
13	譚泰精機(股)公司	東台精機(股)公司	2	銷貨收入	31	(註 4)	—
13	"	東台精機(股)公司	2	應收帳款	33	(註 4)	—
14	TONGTAI MACHINE&TOOL JAPAN CO.,LTD.	東台精機(股)公司	2	銷貨收入	2,617	(註 4)	0.03%
14	"	Union Top Industrial(SAMOA)Limited.	3	勞務收入	20,218	(註 4)	0.23%
14	"	東台精機(股)公司	2	佣金收入	11,874	(註 4)	0.14%
14	"	Union Top Industrial(SAMOA)Limited.	3	應收帳款	1,562	(註 4)	0.01%
14	"	東台精機(股)公司	2	"	8,261	(註 4)	0.07%

註 1：母公司及子公司相互間之業務往來資訊應分別於編號欄註明，編號之填寫方法如下：

1. 母公司填 0。
2. 子公司依公司別由阿拉伯數字 1 開始依序編號。

註 2：與交易人之關係有以下三種，標示種類即可：

1. 母公司對子公司。
2. 子公司對母公司。
3. 子公司對子公司。

註 3：交易往來金額佔合併總營收或總資產比率之計算，若屬資產負債科目者，以期末餘額佔合併總資產之方式計算；若屬損益科目者，以期中累積金額佔合併總營收之方式計算。

註 4：銷售價格及付款條件與一般交易相當。

2. 民國 99 年度：

編號 (註 1)	交易人名稱	交易往來對象	與交易人之 關係(註 2)	交易往來情形			佔合併總營 收或總資產 之比率(註 3)
				科目	金額	交易條件	
0	東台精機(股)公司	蘇州東昱精機有限公司	1	銷貨收入	\$228,662	(註 4)	2.65%
0	"	榮田精機(股)公司	1	"	104,981	(註 4)	1.22%
0	"	Topper Europe B.V.	1	"	33,003	(註 4)	0.38%
0	"	Tong-Tai Seiki USA,INC.	1	"	31,329	(註 4)	0.36%
0	"	馬來西亞東台有限公司	1	"	26,630	(註 4)	0.31%
0	"	晉奕科技(股)公司	1	"	20,530	(註 4)	0.24%
0	"	東擘精密(股)公司	1	"	7,014	(註 4)	0.08%
0	"	泰國東台有限公司	1	"	5,872	(註 4)	0.07%
0	"	亞太菁英(股)公司	1	"	5,536	(註 4)	0.06%
0	"	上海東台鑫貿易有限公司	1	"	4,874	(註 4)	0.06%
0	"	譚泰精機(股)公司	1	"	3,250	(註 4)	0.04%

編號 (註 1)	交易人名稱	交易往來對象	與交易人之 關係(註 2)	交易往來情形			佔合併總營 收或總資產 之比率(註 3)
				科目	金額	交易條件	
0	東台精機(股)公司	東鋒機械自動化(股)公司	1	銷貨收入	\$555	(註 4)	0.01%
0	"	東祥科技(股)公司	1	"	30	(註 4)	—
0	"	榮田精機(股)公司	1	租金收入	6,566	(註 4)	0.08%
0	"	東擘精密(股)公司	1	"	760	(註 4)	0.01%
0	"	東鋒機械自動化(股)公司	1	"	600	(註 4)	0.01%
0	"	亞太菁英(股)公司	1	"	240	(註 4)	—
0	"	東祥科技(股)公司	1	"	37	(註 4)	—
0	"	Topper Europe B.V.	1	利息收入	856	(註 5)	0.01%
0	"	榮田精機(股)公司	1	其他收入	8,122	(註 4)	0.09%
0	"	上海東台鑫貿易有限公司	1	"	877	(註 4)	0.01%
0	"	晉奕科技(股)公司	1	"	881	(註 4)	0.01%
0	"	東擘精密(股)公司	1	"	787	(註 4)	0.01%
0	"	東鋒機械自動化(股)公司	1	"	442	(註 4)	0.01%
0	"	蘇州東昱精機有限公司	1	"	1,002	(註 4)	0.01%
0	"	譚泰精機(股)公司	1	"	11	(註 4)	—
0	"	亞太菁英(股)公司	1	應收票據	5,813	(註 4)	0.05%
0	"	晉奕科技(股)公司	1	"	1,441	(註 4)	0.01%
0	"	譚泰精機(股)公司	1	"	134	(註 4)	—
0	"	蘇州東昱精機有限公司	1	應收帳款	29,553	(註 4)	0.25%
0	"	Tong-Tai Seiki USA,INC.	1	"	16,480	(註 4)	0.14%
0	"	Topper Europe B.V.	1	"	15,167	(註 4)	0.13%
0	"	馬來西亞東台有限公司	1	"	9,523	(註 4)	0.08%
0	"	上海東台鑫貿易有限公司	1	"	4,476	(註 4)	0.04%

編號 (註 1)	交易人名稱	交易往來對象	與交易人之 關係(註 2)	交易往來情形			佔合併總營 收或總資產 之比率(註 3)
				科目	金額	交易條件	
0	東台精機(股)公司	泰國東台有限公司	1	應收帳款	\$3,724	(註 4)	0.03%
0	"	東擘精密(股)公司	1	"	2,815	(註 4)	0.02%
0	"	晉奕科技(股)公司	1	"	2,004	(註 4)	0.02%
0	"	榮田精機(股)公司	1	"	51	(註 4)	—
0	"	蘇州東昱精機有限公司	1	預收貨款	9,077	(註 4)	0.08%
0	"	Topper Europe B.V.	1	"	3,892	(註 4)	0.03%
0	"	馬來西亞東台有限公司	1	"	990	(註 4)	0.01%
0	"	Tong-Tai Seiki USA,INC.	1	"	663	(註 4)	0.01%
0	"	Tong-Tai Seiki USA,INC.	1	其他應收款	20,318	(註 4)	0.17%
0	東台精機(股)公司	晉奕科技(股)公司	1	"	2,872	(註 4)	0.02%
0	"	馬來西亞東台有限公司	1	"	2,374	(註 4)	0.02%
0	"	蘇州東昱精機有限公司	1	"	783	(註 4)	0.01%
0	"	榮田精機(股)公司	1	"	1,202	(註 4)	0.01%
0	"	東擘精密(股)公司	1	"	650	(註 4)	0.01%
0	"	東鋒機械自動化(股)公司	1	"	591	(註 4)	0.01%
0	"	亞太菁英(股)公司	1	"	42	(註 4)	—
0	"	泰國東台有限公司	1	"	32	(註 4)	—
0	"	東祥科技(股)公司	1	"	11	(註 4)	—
1	東鋒機械自動化(股)公司	東台精機(股)公司	2	銷貨收入	304,281	(註 4)	3.53%
1	"	榮田精機(股)公司	3	"	13,755	(註 4)	0.16%
1	"	東擘精密(股)公司	3	"	25	(註 4)	—
1	"	東台精機(股)公司	2	應收票據	96,238	(註 4)	0.83%
1	"	榮田精機(股)公司	3	"	4,662	(註 4)	0.04%

編號 (註 1)	交易人名稱	交易往來對象	與交易人之 關係(註 2)	交易往來情形			佔合併總營 收或總資產 之比率(註 3)
				科目	金額	交易條件	
1	東鋒機械自動化(股)公司	東擘精密(股)公司	3	應收票據	\$4	(註 4)	—
1	"	東台精機(股)公司	2	應收帳款	52,207	(註 4)	0.45%
1	"	榮田精機(股)公司	3	"	982	(註 4)	0.01%
2	榮田精機(股)公司	東台精機(股)公司	2	銷貨收入	220,546	(註 4)	2.56%
2	"	上海東台鑫貿易有限公司	3	"	17,712	(註 4)	0.21%
2	"	蘇州東昱精機有限公司	3	"	3,993	(註 4)	0.05%
2	"	Topper Europe B.V.	3	修護收入	410	(註 4)	—
2	"	蘇州東昱精機有限公司	3	"	294	(註 4)	—
2	"	東台精機(股)公司	2	佣金收入	949	(註 4)	0.01%
2	"	東台精機(股)公司	2	應收票據	3,615	(註 4)	0.03%
2	"	東台精機(股)公司	2	應收帳款	44,142	(註 4)	0.38%
2	"	蘇州東昱精機有限公司	3	"	2,740	(註 4)	0.02%
2	"	上海東台鑫貿易有限公司	3	"	571	(註 4)	—
2	"	Tong-Tai Seiki USA,INC.	3	"	29	(註 4)	—
2	"	東台精機(股)公司	2	預收貨款	8,570	(註 4)	0.07%
2	"	東台精機(股)公司	2	其他應收款	254	(註 4)	—
3	東擘精密(股)公司	東台精機(股)公司	2	銷貨收入	39,782	(註 4)	0.46%
3	"	東鋒機械自動化(股)公司	3	"	579	(註 4)	0.01%
3	"	東台精機(股)公司	2	應收票據	15,468	(註 4)	0.13%
3	"	東鋒機械自動化(股)公司	3	"	146	(註 4)	—
3	"	東台精機(股)公司	2	應收帳款	597	(註 4)	0.01%
4	蘇州東昱精機有限公司	東台精機(股)公司	2	銷貨收入	10,583	(註 4)	0.12%
4	"	晉奕精密機械(上海)有限公司	3	"	1,817	(註 4)	0.02%

編號 (註 1)	交易人名稱	交易往來對象	與交易人之 關係(註 2)	交易往來情形			佔合併總營 收或總資產 之比率(註 3)
				科目	金額	交易條件	
4	蘇州東昱精機有限公司	東台精機(股)公司	2	佣金收入	\$9,587	(註 4)	0.11%
4	"	榮田精機(股)公司	3	"	987	(註 4)	0.01%
4	"	晉奕精密機械(上海)有限公司	3	應收帳款	91	(註 4)	—
4	"	東台精機(股)公司	2	應收帳款	3,472	(註 4)	0.03%
4	"	東台精機(股)公司	2	預收貨款	2,007	(註 4)	0.02%
4	"	榮田精機(股)公司	3	其他應收款	579	(註 4)	—
5	晉奕科技(股)公司	東台精機(股)公司	2	銷貨收入	4,595	(註 4)	0.05%
5	"	晉奕精密機械(上海)有限公司	3	"	958	(註 4)	0.01%
5	"	東台精機(股)公司	2	應收票據	937	(註 4)	0.01%
6	泰國東台有限公司	東台精機(股)公司	2	佣金收入	4,824	(註 4)	0.06%
6	"	東台精機(股)公司	2	其他應收款	2,827	(註 4)	0.02%
7	上海東台鑫貿易有限公司	東台精機(股)公司	2	佣金收入	23,868	(註 4)	0.28%
7	"	東台精機(股)公司	2	應收帳款	13,538	(註 4)	0.12%
8	Tong-Tai Seiki USA,INC.	東台精機(股)公司	2	佣金收入	3,439	(註 4)	0.04%
8	"	東台精機(股)公司	2	其他應收款	439	(註 4)	—
9	Topper Europe B.V.	東台精機(股)公司	2	佣金收入	3,083	(註 4)	0.04%
9	"	東台精機(股)公司	2	應收帳款	3,401	(註 4)	0.03%
10	馬來西亞東台有限公司	東台精機(股)公司	2	佣金收入	1,223	(註 4)	0.01%
10	"	東台精機(股)公司	2	其他應收款	1,010	(註 4)	0.01%
11	晉奕精密機械(上海)有限公司	蘇州東昱精機有限公司	3	銷貨收入	32,914	(註 4)	0.38%
11	"	晉奕科技(股)公司	3	"	924	(註 4)	0.01%
11	"	蘇州東昱精機有限公司	3	應收票據	393	(註 4)	—
11	"	蘇州東昱精機有限公司	3	應收帳款	21,944	(註 4)	0.19%

編號 (註 1)	交易人名稱	交易往來對象	與交易人之 關係(註 2)	交易往來情形		佔合併總營 收或總資產 之比率(註 3)	
				科目	金額		
11	晉奕精密機械(上海)有限公司	蘇州東昱精機有限公司	3	預收貨款	\$352	(註 4)	—

註 1：母公司及子公司相互間之業務往來資訊應分別於編號欄註明，編號之填寫方法如下：

1. 母公司填 0。
2. 子公司依公司別由阿拉伯數字 1 開始依序編號。

註 2：與交易人之關係有以下三種，標示種類即可：

1. 母公司對子公司。
2. 子公司對母公司。
3. 子公司對子公司。

註 3：交易往來金額佔合併總營收或總資產比率之計算，若屬資產負債科目者，以期末餘額佔合併總資產之方式計算；若屬損益科目者，以期中累積金額佔合併總營收之方式計算。

註 4：銷售價格及付款條件與一般交易相當。

註 5：母公司對子公司資金貸予之款項及應收取之利息。

十三、事先揭露採用國際會計準則相關事項

合併公司依據行政院金融監督管理委員會（以下稱「金管會」）民國 99 年 2 月 2 日發布之金管證審字第○九九○○○四九四三號函令之規定，於民國 100 年度財務報表附註事先揭露採用國際會計準則（以下稱「IFRSs」）之情形如下：

(一)金管會於民國 98 年 5 月 14 日宣布之「我國企業採用國際會計準則推動架構」，上市上櫃公司及興櫃公司應自民國 102 年起依證券發行人財務報告編製準則及財團法人中華民國會計研究發展基金會翻譯並由金管會發布之國際財務報導準則、國際會計準則及解釋函暨相關指引編製財務報告，為因應上開修正，合併公司業已成立專案小組，並訂定採用 IFRSs 之計畫，該計畫係由王崑崇總經理統籌負責，謹將該計畫之重要內容、預計完成時程及目前執行情形說明如下：

計畫內容	主要執行單位	目前執行情形
1.評估階段：(民國 99 年 1 月 1 日至 100 年 12 月 31 日)		
訂定採用 IFRS 計畫及成立專案小組	管理本部	已完成
進行第一階段之員工內部訓練	管理本部	已完成
比較分析現行會計政策與 IFRSs 之差異	管理本部	已完成
評估現行會計政策應作之調整	管理本部	已完成
評估「首次採用國際會計準則」公報之適用	管理本部	已完成
評估相關資訊系統及內部控制應作之調整	管理本部、稽核室	已完成
2.準備階段：(民國 100 年 1 月 1 日至 101 年 12 月 31 日)		
決定如何依 IFRSs 調整現行會計政策	管理本部	已完成
決定如何適用「首次採用國際會計準則」公報	管理本部	已完成
調整相關資訊系統及內部控制	管理本部、稽核室	已完成
進行第二階段之員工內部訓練	管理本部	已完成
3.實施階段：(民國 101 年 1 月 1 日至 102 年 12 月 31 日)		
測試相關資訊系統之運作情形	管理本部	積極進行中
蒐集資料準備依 IFRSs 編製開帳日資產負債表及比較財務報表	管理本部	積極進行中
依 IFRSs 編製財務報表	管理本部	積極進行中

(二)截至民國 100 年 12 月 31 日，合併公司評估現行會計政策與未來依 IFRSs 編製財務報表所採用之會計政策二者間可能存在之重大差異說明：

會計議題	差異說明
1.退休金精算損益	合併公司依我國會計準則，對於未認列退休金精算損益係採走廊法；依 IFRSs 之規定，精算損益可於發生年度全數認列於其他綜合損益，合併公司評估決定於轉換 IFRSs 後，對於以後年度所發生之精算損益，將於發生當期全數認列於其他綜合損益。
2.集團公司間交易所產生之遞延所得稅資產（負債）	依我國會計準則，集團公司間交易所產生之遞延所得稅資產（負債），係依課稅基礎之變動按台灣之稅率認列；惟 IFRSs 規定，須按買方之稅率認列。

3. 母公司對子公司所有權權益之變動之處理
1. 未喪失控制：因我國會計準則規定出售子公司售價與該投資帳面價值之差額，皆作為處分損益，未區分控制能力是否喪失。然子公司發行新股而母公司未按持股比例認購，致投資比例發生變動，而使母公司所投資之股權淨值發生增減者，其增減數應調整資本公積；惟依 IFRSs 規定，母公司對子公司持股變動若未導致控制能力喪失，應以合併個體之權益交易處理，不影響當期損益。
 2. 喪失控制：因我國會計準則規定出售長期股權投資時，帳上有因該投資所產生之資本公積或其他權益調整項目餘額時，應按出售比例轉列為當期損益。任何持有的剩餘股權則依喪失控制能力當日之帳面價值視為金融資產之原始衡量成本；惟依 IFRSs 規定，當母公司喪失對子公司控制能力時，對於所有因該子公司所認列之其他綜合損益項目之處理，應與母公司若直接處分相關資產或負債應有之會計處理一致。此外，轉列金額係全部金額，不論母公司是否繼續持有前子公司之剩餘權益。任何持有的剩餘股權則應依喪失控制能力當日之公允價值重新衡量。
4. 其他長期員工福利
- 我國一般公認會計原則下，退休金以外的其他長期員工福利之會計處理並無明文規定。轉換至 IFRSs 後 IAS19 訂有其他長期員工福利之會計處理。

(三) 合併公司係以財團法人中華民國會計研究發展基金會已翻譯並經金管會發布之 2010 年 IFRSs 版本以及金管會於民國 100 年 12 月 22 日修正發布之證券發行人財務報告編製準則作為上開評估之依據。惟查國際會計準則委員會 (International Accounting Statements Board, IASB) 已發布或刻正研修之準則，以及未來主管機關可能發布函令規範我國上市上櫃及興櫃公司配合採用 IFRSs 之相關事項，故合併公司上述之評估結果，可能受下述已發布或研修中 IFRSs 及國內法令規定所影響，而與未來採用 IFRSs 所產生之會計政策實際差異有所不同。

IASB 已發布且業經金管會認可，惟金管會尚未發布生效日期之準則及解釋：

準則／解釋編號	主要內容	依 IASB 規定於下列日期以後開始之年度期間生效
國際財務報導準則 (修正)	2010 年國際財務報導準則之改善	2010 年 7 月 1 日及 2011 年 1 月 1 日
國際財務報導準則 (修正)	2009 年國際財務報導準則之改善一對 IAS39 之修正 (註)	2009 年 1 月 1 日及 2010 年 1 月 1 日
國際財務報導準則第 1 號 (修正)	國際財務報導準則第 7 號之比較揭露對首次採用者之有限度豁免	2010 年 7 月 1 日
國際財務報導準則第 1 號 (修正)	嚴重高度通貨膨脹及首次採用者固定日期之移除	2011 年 7 月 1 日
國際財務報導準則第 7 號 (修正)	揭露一金融資產之移轉	2011 年 7 月 1 日

國際財務報導準則第 9 號 (修訂)	金融工具	2015 年 1 月 1 日
國際會計準則第 12 號 (修正)	遞延所得稅：標的資產之回收	2012 年 1 月 1 日
國際會計準則第 39 號 (修正)	嵌入式衍生工具 (註)	於會計年度結束 日於 2009 年 6 月 30 日 (含) 以後之 財務報表開始生 效

註：由於我國 TIFRS 對 IAS39 目前係採用 2009 年版本，故 IASB 於 2009 年發布之 IAS39 修正內容暫不適用。

合併公司認為除下列所述外，在未來期間採用上述經金管會認可之新發布、修訂及修正準則或解釋將不會對合併公司首次適用期間之財務報表造成影響：

國際財務報導準則第 9 號「金融工具」

就金融資產方面，其規定應按企業管理金融資產之經營模式及金融資產之合約現金流量特性，對所有金融資產進行分類為後續以攤銷後成本衡量或以公允價值衡量。

如國際財務報導準則第 9 號「金融工具」之規定，金融資產僅當同時符合(1)該資產係以收取合約現金流量為目的而持有資產之經營模式下持有，及(2)該金融資產之合約條款產生特定日期之現金流量，該等現金流量完全為支付本金及流通在外本金金額之利息兩條件時，係以攤銷後成本衡量，後續則預執行減損測試。若不符合上述條件之一，金融資產將分類至透過損益按公允價值衡量。

然而，若可消除或重大減少會計不一致時，合併公司得選擇於原始認列時指定符合攤銷後成本條件之金融資產為透過損益按公允價值衡量。

權益工具投資係透過損益按公允價值衡量，除非權益投資並非持有供交易且於原始認列時將其指定為透過其他綜合損益按公允價值衡量。若權益投資指定為透過其他綜合損益按公允價值衡量，除股利收入通常依照國際會計準則第 18 號「收入」認列為損益外，所有利益及損失係認列於其他綜合損益，且後續不得重分類至損益。

就金融負債方面，其分類及衡量之主要改變係關於指定為透過損益按公允價值衡量之金融負債，其公允價值變動歸屬於該負債信用風險變動之處理。依據國際財務報導準則第 9 號「金融工具」，對於指定為透過損益按公允價值衡量之金融負債，其歸屬於該負債信用風險變動之公允價值變動金額係認列於其他綜合損益，除非將負債信用風險變動之影響認列於其他綜合損益會造成或放大損益於會計上之不一致。歸屬於金融負債信用風險之公允價值變動後續不予重分類至損益。先前依據國際會計準則第 39 號「金融工具：認列與衡量」，指定為透過損益按公允價值衡量之金融負債之全部公允價值變動金額均認列於損益。

於首次適用國際財務報導準則第 9 號「金融工具」時，預期合併公司原分類為備供出售金融資產且依據國際會計準則第 39 號「金融工具：認列與衡量」於每一報導期間結束日按公允價值衡量之權益工具投資（非持有供交易），以及原按成本衡量之金融資產，皆將指定為「透過其他綜合損益按公允價值衡量」之金融資

產；原分類為公平價值變動列入損益金融資產之受益憑證，將重分類為「透過損益按公允價值衡量」之金融資產。

十四、營運部門資訊

合併公司係依據管理當局用以制定決策、評估績效及分配資源之管理報告釐定營業部門。依財務會計準則公報第 41 號「營運部門資訊之揭露」之規定，合併公司之應報導部門分別為東台部門、Union Top Industrial (SAMOA) Limited. 部門、榮田部門及其他部門。

此衡量金額係提供予主要營運決策者，用以分配資源予部門及評量其績效。

(一) 部門收入及營運結果

民國 100 年度

	單一部門	調整及沖銷	合計
收入：			
來自外部客戶收入			
東台	\$ 5,979,474	\$ —	\$ 5,979,474
Union Top Industrial(SAMOA)Limited.	932,537	—	932,537
榮田	996,750	—	996,750
其他	808,241	—	808,241
部門間收入	1,286,917	(1,286,917)	—
部門收入合計	<u>\$10,003,919</u>	<u>\$(1,286,917)</u>	<u>\$ 8,717,002</u>
部門損益：			
東台			\$ 576,283
Union Top Industrial(SAMOA)Limited.			38,964
榮田			72,471
其他			35,252
調整及沖銷			(144,524)
部門損益合計			<u>\$ 578,446</u>

民國 99 年度

	單一部門	調整及沖銷	合計
收入：			
來自外部客戶收入			
東台	\$ 6,174,437	\$ —	\$ 6,174,437
Union Top Industrial(SAMOA)Limited.	1,103,145	—	1,103,145
榮田	658,331	—	658,331
其他	650,845	—	650,845
部門間收入	1,172,445	(1,172,445)	—
部門收入合計	<u>\$ 9,759,203</u>	<u>\$(1,172,445)</u>	<u>\$ 8,586,758</u>

部門損益：

東台	\$ 605,472
Union Top Industrial(SAMOA)Limited.	152,837
榮田	60,749
其他	8,176
調整及沖銷	(178,984)
部門損益合計	<u>\$ 648,250</u>

(二)部門資產及負債

	100年12月31日	99年12月31日
東台	\$ 9,004,939	\$ 9,454,832
榮田	1,830,400	1,414,020
Union Top Industrial(SAMOA)Limited.	1,604,133	1,330,847
其他	1,365,695	1,224,310
備供出售金融資產-非流動	51,519	116,164
以成本衡量之金融資產-非流動	117,651	97,738
預付長期投資款	—	7,260
調整及沖銷	(2,187,953)	(2,003,619)
資產總計	<u>\$ 11,786,384</u>	<u>\$ 11,641,552</u>
東台	\$ 4,289,593	\$ 5,192,715
Union Top Industrial(SAMOA)Limited.	612,794	508,980
榮田	1,232,855	871,393
其他	839,454	681,955
調整及沖銷	(484,389)	(477,829)
負債總計	<u>\$ 6,490,307</u>	<u>\$ 6,777,214</u>

(三)合併公司民國 100 及 99 年度對主要客戶之銷貨金額皆無佔銷貨收入淨額 10% 以上之客戶。

(四)地區別資訊

1.來自外部客戶收入

	100 年度		99 年度	
	金額	佔銷貨淨額%	金額	佔銷貨淨額%
台灣	\$ 2,889,660	33.15%	\$ 3,063,336	35.68%
亞洲	4,686,854	53.77%	4,836,889	56.33%
歐洲	819,254	9.40%	540,149	6.29%
美洲	170,557	1.95%	125,152	1.46%
非洲	90,665	1.04%	17,506	0.20%
大洋洲	60,012	0.69%	3,726	0.04%
合計	<u>\$ 8,717,002</u>	<u>100.00%</u>	<u>\$ 8,586,758</u>	<u>100.00%</u>

2.非流動資產

	100年12月31日		99年12月31日	
	金額	佔總資產%	金額	佔總資產%
台灣	\$ 2,346,915	19.91%	\$ 2,149,968	18.47%
亞洲	299,155	2.54%	268,308	2.31%
歐洲	871	—	1,027	0.01%
美洲	102	—	511	—
合計	\$ 2,647,043	22.45%	\$ 2,419,814	20.79%

十五、金融商品相關資訊

(一)非以交易為目的之衍生性金融商品：

母公司從事換利換匯交易之目的在規避外幣資產或負債因匯率或利率波動所產生之風險，惟因未符合避險會計之相關規定，故分類為公平價值變動列入損益之金融資產-流動，另子公司-謙泰精機(股)公司及榮田精機(股)公司從事遠期外匯交易之目的，主要係為規避外幣計價之資產或負債因匯率波動之風險，惟因未符合避險會計之相關規定，故分類為以交易為目的之金融資產或金融負債，以評價方法估計公平價值，公平價值之變動列入當期損益。

茲將截至民國100年及99年12月31日止尚未到期之金融商品交易資訊揭露如下：

民國100年12月31日：

1.母公司：

金融商品	幣別	合約金額	帳面價值/ 公平價值	信用 風險
換利換匯合約	美元	8,000 仟美元	6,627 仟元	\$ -

2.謙泰精機(股)公司：

金融商品	幣別	合約金額	帳面價值/ 公平價值	信用 風險
遠期外匯合約	美元	980 仟美元	(78)仟元	\$ -

3.榮田精機(股)公司：無。

民國99年12月31日：無。

A.信用風險-係交易對象到期無法按約定條件覆約之風險

合併公司從事衍生性金融商品交易之對象，係信用卓越之國內外金融機構，預期不致產生重大信用風險。

B.市場風險係市場匯率變動之風險

合併公司從事衍生性金融商品交易即在規避外幣資產或負債因匯率或利率波動所產生之風險，其市場價格風險並不重大。

C.流動性風險、現金流量風險及未來現金需求之不確定性

(1)母公司從事之換利換匯交易即在規避外幣資產或負債之匯率變動風險，因到

期時有相對之現金流入及流出，故母公司營運資金足以支應；而換利換匯合約之利率亦已考量未來資金成本所訂定，故無籌資風險。因換利換匯合約之匯率或利率已確定，不致有重大之現金流量風險。

(2) 榮田精機及譚泰精機從事衍生性金融商品交易在規避外幣資產及負債匯率變動之風險，或因到期時有相對之現金流入或流出，且遠期外匯合約之匯率已確定，不致有重大現金流量風險。

D. 母公司民國 100 及 99 年度因從事衍生性金融商品交易所認列之淨利益分別為 6,627 仟元及 0 仟元。譚泰精機民國 100 及 99 年度因從事衍生性金融商品交易所認列之淨(損)分別為(78)仟元及 0 仟元。榮田精機民國 100 及 99 年度因從事衍生性金融商品交易所認列之淨利益分別為 0 仟元及 193 仟元。

(二) 以交易為目的之衍生性金融商品：無。

(三) 金融商品資訊之揭露：

1. 民國 100 年及 99 年 12 月 31 日，合併公司金融資產及金融負債之公平價值資訊如下：

	100年12月31日		99年12月31日	
	帳面價值	公平價值	帳面價值	公平價值
非衍生性金融商品				
資產：				
現金及約當現金	\$1,099,036	\$1,099,036	\$1,206,286	\$1,206,286
公平價值變動列入損益之金融資產-流動	124,873	124,873	52,674	52,674
應收票據及帳款淨額	3,166,082	3,166,082	3,675,901	3,675,901
應收票據及帳款-關係人	2,743	2,743	1,200	1,200
其他應收款	59,411	59,411	46,705	46,705
受限制資產-流動	1,513	1,513	9,308	9,308
其他金融資產-流動	71,352	71,352	—	—
基金及投資	169,170	177,911	221,163	229,236
長期應收票據及帳款淨額	30,199	30,199	106,483	106,483
受限制資產-非流動	4,544	4,544	5,759	5,759
負債：				
短期借款	1,549,471	1,549,471	2,404,161	2,404,161
應付短期票券淨額	309,787	309,787	419,705	419,705
應付票據及帳款	1,465,139	1,465,139	1,992,837	1,992,837
應付票據及帳款-關係人	27,193	27,193	50,626	50,626
其他應付款	623,549	623,549	501,545	501,545
其他應付款-關係人	9,274	9,274	4,352	4,352
一年內到期之長期借款	264,225	264,225	86,505	86,505
長期借款	1,370,212	1,370,212	577,372	577,372

衍生性金融商品

資產：

公平價值變動列入損益 之金融資產-流動	6,627	6,627	—	—
公平價值變動列入損益 之金融負債-流動	78	78	—	—

2. 本公司估計金融商品公平價值所使用之方法及假設如下：

- (1) 短期金融商品以其在資產負債表上帳面價值估計其公平價值，因此類商品到期日甚近，其帳面價值應屬估計公平價值之合理基礎。此方法應用於現金及約當現金、應收票據及帳款、應收票據及帳款-關係人、應付票據及帳款、應付票據及帳款-關係人、短期借款、應付短期票券淨額、其他流動金融資產及其他流動金融負債。
- (2) 金融資產如有活絡市場公開報價時，則以此市場價格為公平價值。若無市場價格可供參考時，則採用評價方法估計，所使用之估計與假設係與市場參與者於金融商品訂價時用以作為估計及假設之資訊一致。
- (3) 長期借款係以其預期現金流量之折現值估計公平價值，其帳面價值約當公平價值。
- (4) 衍生性金融商品之公平價值，係假設本公司若依約定在報表日終止合約，預計所能取得或必須支付之金額，一般均包括當期末結清合約之未實現損益。

3. 以活絡市場公開報價及以評價方法估計之金融資產及金融負債之公平價值明細如下：

	100年12月31日		99年12月31日	
	公開報價決 定之金額	評價方法估 計之金額	公開報價決 定之金額	評價方法估 計之金額
非衍生性金融商品				
資產：				
現金及約當現金	\$ —	\$1,099,036	\$ —	\$1,206,286
公平價值變動列入損益 之金融資產-流動	124,873	—	52,674	—
應收票據及帳款淨額	—	3,166,082	—	3,675,901
應收票據及帳款-關係人	—	2,743	—	1,200
其他應收款	—	59,411	—	46,705
受限制資產-流動	—	1,513	—	9,308
其他金融資產-流動	—	71,352	—	—
預付長期投資款	—	—	—	7,260
備供出售金融資產-非流動	51,519	—	116,164	—
以成本衡量之金融資產- 非流動	—	126,392	—	105,812
長期應收票據及帳款淨額	—	30,199	—	106,483

受限制資產-非流動	—	4,544	—	5,759
負債：				
短期借款	—	1,549,471	—	2,404,161
應付短期票券淨額	—	309,787	—	419,705
應付票據及帳款	—	1,465,139	—	1,992,837
應付票據及帳款-關係人	—	27,193	—	50,626
其他應付款	—	623,549	—	501,545
其他應付款-關係人	—	9,274	—	4,352
一年內到期之長期借款	—	264,225	—	86,505
長期借款	—	1,370,212	—	577,372

衍生性金融商品

資產：				
公平價值變動列入損益 之金融資產-流動	—	6,627	—	—
公平價值變動列入損益 之金融負債-流動	—	78	—	—

4. 合併公司於民國 100 及 99 年度以評價方法估計之公平價值變動而認列為當期(損)益分別為 6,549 仟元及 0 仟元。

5. 財務風險資訊

(1) 市場風險

合併公司持有之權益證券係分類為公平價值變動列入損益之金融資產，因此類資產係以公平價值衡量，因此將暴露於權益證券市場價格變動之風險。

(2) 信用風險

合併公司主要之潛在信用風險係源自於現金及應收款項之金融商品。合併公司之現金存放於不同之金融機構。合併公司控制暴露於每一金融機構之信用風險，且認為合併公司之現金及應收款項無重大之信用風險顯著集中之虞。

(3) 流動性風險

合併公司之資本及營運資金足以支應履行所有合約義務，故未有因無法籌措資金以履行合約義務之流動性風險。

(4) 利率變動之現金流量風險

合併公司之長、短期融資係屬浮動利率之債務，故市場利率變動將使長、短期借款之有效利率隨之變動，而使其未來現金流量產生波動，市場利率增加 1%，將使合併公司民國 100 及 99 年度現金流出分別增加 34,907 仟元及 28,569 仟元。

東台精機股份有限公司

董事長 嚴瑞雄

東台精機股份有限公司

· 總公司 高雄市路竹區路科三路3號
TEL : 07-9761588(代表號) FAX : 07-9761589, 07-9761590
Website : <http://www.tongtai.com.tw>

- 桃園事務所 TEL : 03-4551399 FAX : 03-4559730
- 台中事務所 TEL : 04-24720498 FAX : 04-24720680
- 美國事務所 TEL : 1-845-2675500 FAX : 1-845-2675546
- 歐洲分公司 TEL : 31-161-454639 FAX : 31-161-454768
- 東京事務所 TEL : 81-4-71438355 FAX : 81-4-71438360
- 泰國聯絡處 TEL : 66-2-7443440 FAX : 66-2-3986518
- 印尼聯絡處 TEL : 62-21-45850521 FAX : 62-21-45840522
- 馬來西亞聯絡處 TEL : 60-3-78456815 FAX : 60-3-78456851

· 大陸公司 蘇州東昱精機有限公司
江蘇省吳江市松陵鎮吳江經濟開發區華鴻路555號
TEL : 86-512-63430168 FAX : 86-512-63431622
E-mail : sales@tong-yu.com.cn

- 武漢分公司 TEL : 86-27-59409109 FAX : 86-27-59409110
- 上海事務所 TEL : 86-21-24208138 FAX : 86-21-34073262
- 重慶事務所 TEL : 86-23-67865925 FAX : 86-23-67867717
- 廣東分公司 TEL : 86-755-27222119 FAX : 86-755-27222115
- 天津分公司 TEL : 86-22-24417640 FAX : 86-22-24416738