

股票代號 4526

東台精機股份有限公司

# 101年報

年報查詢網址：<http://newmops.twse.com.tw>

公司網址：<http://www.tongtai.com.tw>



Tongtai

刊印日：中華民國一〇二年五月二十日

東台精機股份有限公司 Tongtai Machine & Tool Co., Ltd 編製

壹、本公司發言人姓名、職稱及電話

發言人

姓名：謝登財

職稱：管理本部協理

電話：07-9761588 # 8003

電子郵件信箱：hsieh@tongtai.com.tw

代理發言人

姓名：鄭建宏

職稱：管理本部副理

電話：07-9761588 # 8007

電子郵件信箱：fix@tongtai.com.tw

貳、總公司、分公司、工廠及各地營業所之地址和電話

總公司及工廠：高雄市路竹區路科三路三號 電話：07-9761588

分公司：高雄市湖內區中山路一段 946 號 電話：07-6993721

北區事務所：桃園縣中壢市吉林二路 100 號 電話：03-4551399

中區事務所：台中市南屯區精科北路 7 號 電話：04-23589313

參、股票過戶機構、地址及電話：

名稱：台新國際商業銀行股份有限公司 股務代理部

地址：台北市建國北路一段九十六號地下一樓

網址：<http://www.taishinbank.com.tw>

電話：(02)2504-8125

肆、最近年度簽證會計師姓名、事務所名稱、地址及電話：

會計師姓名：萬益東、張倩綾

事務所名稱：冠恆聯合會計師事務所

地址：高雄市苓雅區中正二路 74 號 9 樓

網址：<http://www.crowncpa.com.tw>

電話：(07)225-9090

伍、海外有價證券掛牌買賣之交易場所名稱及查詢該海外有價證券資

訊之方式：無

陸、本公司網址：<http://www.tongtai.com.tw>

<u>目</u>		<u>錄</u>	<u>頁次</u>
壹、	致股東報告書		1
貳、	公司簡介		
	一、 設立日期		11
	二、 公司沿革		11
參、	公司治理報告		
	一、 組織系統		12
	二、 董事、監察人、總經理、副總經理、協理、各部門及分支機構主管資料		14
	三、 公司治理運作情形		29
	四、 會計師公費資訊		44
	五、 更換會計師資訊		45
	六、 公司董事長、總經理、負責財務或會計事務之經理人，最近一年內曾任職於簽證會計師所屬事務所或其關係企業者		46
	七、 最近年度及截至年報刊印日止，董事、監察人、經理人及持股比例超過百分之十之股東股權移轉及股權質押變動情形		47
	八、 持股比例占前十大股東，其相互間為財務會計準則公報第六號關係人或為配偶、二親等以內之親屬關係之資訊		48
	九、 公司、公司之董事、監察人、經理人及公司直接或間接控制之事業對同一轉投資事業之持股數，並合併計算綜合持股比例		50
肆、	募資情形		
	一、 資本及股份		51
	二、 公司債辦理情形		56
	三、 特別股辦理情形		56
	四、 發行海外存託憑證之辦理情形		56
	五、 員工認股權憑證辦理情形		56
	六、 併購或受讓他公司股份發行新股辦理情形		56
	七、 資金運用計劃執行情形		56
伍、	營運概況		
	一、 業務內容		57
	二、 市場及產銷概況		73
	三、 從業員工最近二年度及截止年報刊印日止從業員工人數、平均服務年資、平均年齡及學歷分佈比率		80
	四、 環保支出資訊		80
	五、 勞資關係		80

六、	重要契約	83
<b>陸、</b>	<b>財務概況</b>	
一、	最近五年度簡明資產負債表、損益表、會計師姓名及查核意見	84
二、	最近五年度財務分析	88
三、	最近年度財務報告之監察人審查報告	92
四、	最近年度財務報表	92
五、	最近年度經會計師查核簽證之母子公司合併財務報表	92
六、	公司及關係企業，如有發生財務週轉困難，對本公司財務狀況之影響	92
<b>柒、</b>	<b>財務狀況及經營結果之檢討分析與風險事項</b>	
一、	財務狀況	93
二、	經營結果	94
三、	現金流量	95
四、	最近年度重大資本支出對財務業務之影響	95
五、	最近年度轉投資政策、其獲利或虧損之主要原因、改善計劃及未來一年投資計劃	95
六、	風險事項分析評估	95
七、	其他重要事項	97
<b>捌、</b>	<b>特別記載事項</b>	
一、	關係企業相關資料	98
二、	最近年度及截至年報刊日止，私募有價證券辦理情形	104
三、	最近年度及截至年報刊日止，子公司持有或處分東台公司股票情形	104
四、	其他必要補充說事項	104
五、	最近年度及截至年報刊印日止，發生證券交易法第三十六條第二項第二款所定對股東權益或證券價格有重大影響之事項 重大影響之事項	104
附錄一：	最近年度財務報告之監察人審查報告	105
附錄二：	最近年度財務報表	107
附錄三：	最近年度經會計師查核簽證之母子公司合併財務報表	180

## 壹、致股東報告書

各位股東女士、先生：

首先，感謝各位股東在過去的一年，對公司的全力支持，在此謹代表本公司向各位股東致上最深的敬意及感激！東台精機成立至今已四十餘年，在全體同仁的努力下，產品品質備受國際肯定，同時更獲得經濟部國貿局台灣百大品牌殊榮。

回顧民國 101 年，由於全球經濟的不景氣，全世界工具機產業亦受到影響，本公司 101 年度集團合併營收為新台幣 72.26 億元，合併稅後淨利為新台幣 3.08 億元，雖較民國 100 年度合併營收稅減少 17.1%，但在合併毛利率方面仍能維持在 25% 左右的水準。

展望民國 102 年度，中國車市應可穩定成長、美國製造業回溫、日系企業加深投資東協力道，皆有利於本集團營運之成長；另外由於客戶庫存已逐漸去化，今年第一季接單已有明顯回溫，再加上本公司已於今年 4 月在高雄路科總部成立第一個應用技術中心（T-TAC），下半年將緊接著在大陸蘇州廠成立，未來將擴及到歐、美與東南亞等地逐一設置，與當地客戶加工需求緊密貼合，並期望透過集團能量的整合，達成 2020 年集團營收成長預期目標及晉身全球前 20 大工具機集團的「Double 20」目標。

最後，在此感謝各位股東長期以來的支援和指導，希望在這不景氣的局勢裏，更加全力的支持我們，經營團隊也將秉持著勇於負責的態度，在「穩定成長」、「永續經營」的原則下，以回報各位股東的支持與指教。

敬祝

各位股東身體健康，萬事如意

負責人：嚴瑞雄

經理人：王崑崇

會計主管：鄭建宏

## 一、一〇一年度營業結果

### (一) 一〇一年度營業計劃實施成果

本公司 101 年度營業收入淨額為 4,522,692 仟元，較 100 年度營業收入淨額 6,602,050 仟元減少 2,079,358 仟元，減少幅度為 31.50%，主要原因為全球經濟不景氣、中國經濟成長力道趨緩以及集團成長策略調整影響；101 年營業毛利 1,024,934 仟元，較 100 年度營業毛利 1,487,850 仟元減少 462,916 仟元，減少幅度為 31.11%，主要原因為營業收入淨額的同步減少；101 年營業淨利 257,019 仟元，較 100 年度營業淨利 558,415 仟元減少 301,396 仟元，減少幅度為 53.97%，主要原因為推銷費用比率增加及研發費用的增加支出所致；101 年本期淨利 221,259 仟元，較 100 年度本期淨利 576,283 仟元減少 355,024 仟元，減少幅度為 61.61%，除了 101 年度營業淨利減少外，主要原因為採權益法認列之投資收益較 100 年度減少 37,790 仟元、兌換損益由 100 年度的 49,013 仟元兌換盈益變成 101 年度的 51,390 仟元兌換虧損，以及提列 28,930 仟元的減損損失。

單位：新台幣仟元

項目	101年	100年	增(減)金額	變動比率(%)
營業收入	4,522,692	6,602,050	-2,079,358	-31.50%
營業成本	3,294,478	5,114,200	-1,819,722	-35.58%
營業毛利	1,024,934	1,487,850	-462,916	-31.11%
營業費用	763,034	916,655	-153,621	-16.76%
營業淨利	257,019	558,415	-301,396	-53.97%
營業外收入	99,935	197,575	-97,640	-49.42%
營業外支出	111,021	54,247	56,774	104.66%
稅前淨利	245,933	701,743	-455,810	-64.95%
本期淨利	221,259	576,283	-355,024	-61.61%

### (二) 財務收支及獲利能力分析

分析項目		年度	財務分析	
			101 年度	100 年度
財務結構	負債占資產比率(%)		43.49	46.80
	長期資金占固定資產比率(%)		348.95	386.17
獲利能力	資產報酬率(%)		2.77	6.43
	股東權益報酬率(%)		4.59	12.32
	占實收資本比率(%)	營業利益	11.35	25.15
		稅前純益	10.86	31.60
	純益率(%)		4.89	8.73
每股盈餘(元)(註)		0.98	2.60	

註：每股盈餘係按當年度加權平均流通在外股數計算。

### (三) 研究發展狀況

東台商標是由兩個 T 所構成，其隱含意義代表的是 Trust & Technology。目前，我們不僅擁有百人以上的專業研發團隊，也是唯一在日本東京設立研發及服務中心的台灣工具機業者，所有的努力均是為了東台能用技術來獲得客戶對東台的信任及肯定。面對未來的挑戰，我們不僅需積極及主動取得各種新式技術，更要重視跨領域人才的取得與培育，努力發展自主開發新式技術的能力，以培養及延續在全球工具機產業中持續進步的競爭力。

順應國際發展趨勢，目前全球工具機業積極開發的新興市場主要集中於生醫及綠能產業，以及增加機械附加價值的智能化功能研發等訴求。其技術發展重點與策略如下：

#### 1. 生醫產業：

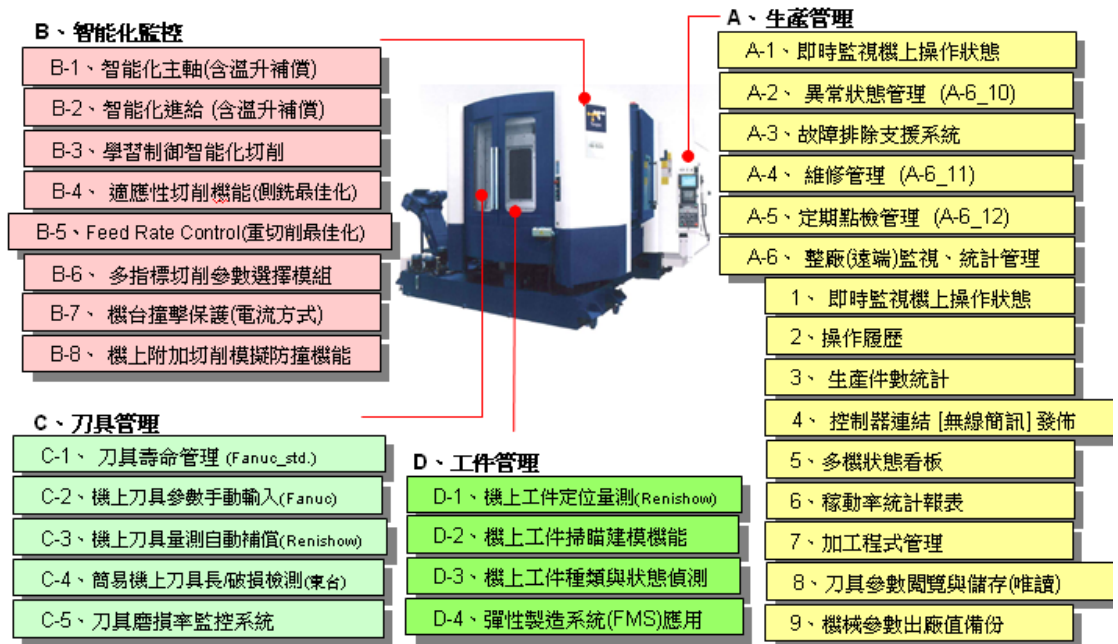
雷射製造(熔覆成型及微細加工)研究：此部分東台將採取技轉國內研究成果，共同進行產、研專案合作。

#### 2. 綠能產業：

東台精機體認此趨勢，於 2010 年結合歐洲友廠正式投入研發，將搶占台灣風力發電部品生產設備的領先地位。

#### 3. 工具機智能化發展：

製造設備在滿足基本的性能與精度需求後，近年來更要求機械具備智慧化及人性化等特點，東台精機的政策將此設定為客製化需求，獨立提出東台版本的智能化工具機研發 Road Map 如圖。亦已陸續完成其中項目，並獲致客戶使用的正面評價，其潛在效益將逐漸擴大。



## 二、一〇二年度營業計劃概要

### (一) 102 年度經營方針：

面對 2013 年全球景氣開始回溫、歐美市場需求漸增、景氣開始有反彈回升之跡象，預計在各產業資本支出的增加下，全球投資機會將大為增加。

#### 第一階段：再創業期

2013~2015 三年計畫，推動『共識-共志-共事』的組織再造計畫，以重塑產品-服務-技術競爭力。成立 CRM/MMC/ECM 三個矩陣組織，透過橫向組織的密切聯合，進行關鍵流程 SCM 改造推動專案。

#### 第二階段：再成長期

2016~2018 三年計畫，以優越的『產品-服務-技術競爭力』來協助重要市場的業服務據點，達成平均年成長 25%的目標。

#### 第三階段：成熟期

2019~2020 二年計畫，成為一家能掌握市場趨勢，保持彈性高及應變能力快速的全球工具機前 20 大的跨國性集團企業。

### (二) 預期銷售數量及其依據

2013 年全球景氣逐步復甦，惟前景仍不明朗，但這是全世界



工具機產業需共同面對的經濟環境，因此如何尋求突破才是東台的目標。所以在 2013 年公司自我要求接單目標為至少達到全年度 2,400 台銷量（工具機 2,100 台、電子設備 300 台）。

另外，公司整體毛利率需確保在 20% 以上。

### (三) 重要之產銷政策

#### 1. 產品與市場策略

- (1) 品牌媒體的行銷；建立東台集團品牌，積極參與全球大型工具機展，加強公司產品的企業形象，增加能見度。
- (2) 產品價值的提升；投入工具機的美學設計，將工具機從原有的產品提升為具有高附加價值的工藝品。
- (3) 研發與提供高效率的工具機給公司的核心產業(汽車、航太)，並提供應用技術服務協助客戶提升產品的加工效率，成為一個提供『Total Solution』的製造服務業領先廠商。
- (4) 成立專業諮詢顧問團隊，以東台的核心能力為基礎，針對客戶產品的特性來規劃現有產品加工能力改善及提升的加值型整合應用服務，以協助客戶在需求下滑的狀況下提高獲利。
- (5) 中國市場的持續深耕：中國是全球主要的汽車生產國，汽車產業更是東台的核心產業。中國的龐大的內需市場及每年高度的成長性，對於工具機的需求還是持續的增加。對於以往均將重點放在台商及售服市場上，大陸的一級汽車製造商將是未來的重點開發對象。在未來 3 年中也將持續增設人力及營業/服務據點，以擴大市佔率、成為 Tier1 廠商及提供更便捷的服務為主要目標。
- (6) 新興市場的持續開發
  - A. 東南亞市場的擴大布局；以往在東南亞的市場均偏重於汽車產業，今年也將配合新機種搶占東南亞的 3C 及電子業市場。
  - B. 巴西、俄羅斯、南非也將持續去年的拓展計劃，持續投入人力，協助代理商在當地市場擴大市佔率。
  - C. 土耳其市場是公司在歐洲銷售最成功的地區，雖然 2012 年受全球景氣影響，銷售量下降，但將配合新

機種 TNL-100A1 在景氣復甦時，全力搶佔市場。

(7) 歐美市場的重新佈局

由於歐洲市場景氣逐漸的復甦及美國海外製造業的重新回籠，均增添市場的買氣，東台也藉此將代理商汰舊換新，將較無競爭力的代理商解約，尋找協助較積極且具有競爭優勢的代理商做市場佈局。另在美國及歐洲東台適度準備庫存機，以交期的優勢來爭取訂單。

(8) 3C 及綠能產業的積極投入

A. 手持行動通訊裝置：由於智慧型手機市場持續高度的成長，東台除了持續努力成為國際手機大廠主要代工廠商的穩定供應商，今年也更積極的投入人力，期望打入國內手機大廠的供應體系。

B. 3C 產業：東台除了在傳統的 PCB 市場持續成長之外，也將積極投入人力深入數位相機、硬碟... 等 3C 產業的零件加工市場中。

C. 綠能產業：配合新機的開發完成，東台也積極的將觸角伸入風力及太陽能產業，期待能開發出新的黃金產業。

D. 醫療產業：東台也積極的與學、醫界配合，投入人工關節、齒模... 等加工的新領域。

(9) 成立技術服務中心

以東台路科廠為應用中心基地，並於華中、華北及美國各地設立應用技術展示點，以每季每公司循環方式，即時行銷與新品發表。

(10) 失聯客戶的尋回

針對過去曾向東台購買產品的客戶，積極拜訪提供新產品與服務訊息，期望客戶能再次下單。

(11) VOC 的回應

成立單一的客戶對應窗口，快速整合內部來對應客戶所反應的事務，提升客戶的滿意度。

2. 生產策略

(1) 透過精實活動，導入 TPS 逐步改善製造現場，以縮短生產的前置時間，大幅縮短客戶自下單到交貨的期間，並確保交期，提高客戶滿意度；同時，透過改善以提高

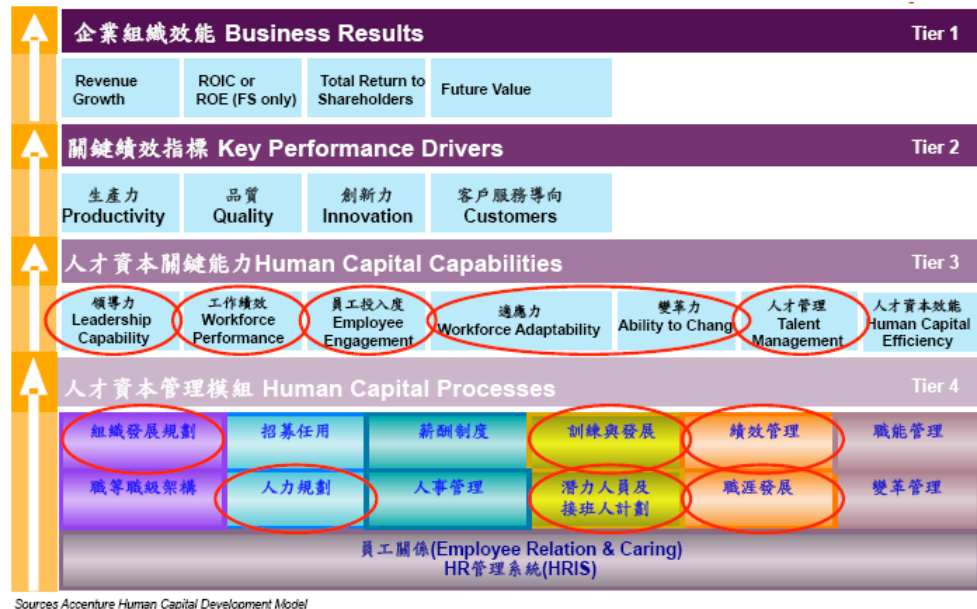
生產力、品質不良率低減及降低庫存，達成全面低減成本，強化體質來提升公司競爭力。

- (2) 對客戶的承諾，真誠以待，全力以赴，並不斷提供客戶滿意的產品，創造共同成長的價值。
- (3) 建立完善品質體系，確保 IQC、IPQC、FQC 的有效管制。
- (4) 做好協力端品質管控及輔導。
- (5) 持續投資自製設備提高零件加工的自製率，藉著整廠監控系統，掌控品質、交期及稼動率，並成立加工展示區，來展示東台自製工具機的性能。
- (6) 物料的重新規劃與整頓，以降低存貨金額及呆料的產生。
- (7) 建立持續改善的作業標準，以確保品質，縮短組裝工時。
- (8) 檢討現有成本結構，削減不必要的成本與費用。
- (9) 各機台的瘦身計劃，替代品運用的思考，以避免關鍵零組件的缺料所帶來的損失。
- (10) 商品企劃的嚴格執行，開發市場/客戶需求的機種。
- (11) 準確且及時的交機與驗收服務。
- (12) 全面品質確保以達成產品 2 年保固的目標。

### 3. 人力資源策略

- (1) 建立快樂的職場工作環境。
- (2) 重視企業社會責任，重視環保，股東獲利、員工安全與福利及關懷弱勢團體，認養社福機構。
- (3) 成立人力資源部門，加強人員的考核、激勵、獎懲制度，擇優培育新世代需求的人才，建立職涯規劃，提供暢通的升遷管道。
- (4) 建立人力盤點機制，為未來三個階段至 2020 年的人力缺口來進行招募與培訓。
- (5) 建構公司核心職能、專業職能、管理職能，並依各項職能發展人才培訓體系。
- (6) 選拔明星業務員，提供獎勵，提升業務人員的衝勁。
- (7) 選擇有潛力的員工，加入專案團隊，培養跨部門整合能力。

- (8) 設立『資深研發工程師』、『資深應用技術師』職級，招募國、內外優秀人才來投入研發團隊。
- (9) 透過精實活動建立公司員工持續改善的觀念與能力。
- (10) 與產官學研密切合作，並透過產學合作計劃，提供工作實習機會給在學技職體系的學生，培養未來業界的人才。



#### 4. 研發策略

##### (1) 模組化的整合與設計

東台模組設計將朝兩方向來整合；一為圖面的整合模組，依客戶別不同由設計人員設計，但都使用同一圖面。另一為機構共用模組，將不同機型的機構，整合為同一種產品模組。經使用共用的模組，以產出不同型式的產品，以確保品質的穩定度及成本的降低。也在標準化的基本元件上添加有特色的產品模組，以符合客製化的需求。

##### (2) 初期流動管理品質的確保及資訊的整合。

為了達成開發機及新產線能夠早日進入量產，對於品質(Q)、成本(C)、交期(D)等所可能發生的潛在 Debug，成立專案研發團隊進行挖掘、分析、改善等作業。並將相關資料於 KM 平台上分享，再回歸到技術規範的修改，供其他衍生機種開發之參考。

##### (3) 『3E4A』應用技術之發展與整合

東台的應用技術加工品涵蓋生醫、3C、汽機車等領域。如人工關節的骨板、切割成型的硬脆材料（陶瓷、藍寶

石、強化玻璃…等)，以及車燈模具或手機相關模具。為了協助客戶能更快賺到錢，東台以絕佳操作性（Easy to set up）、卓越稼動率（Easy to keep productivity）、保養更便利（Easy to maintain）等 3 個便利的解決方案，讓客戶不只『很會用』機器，還能覺得很好用。4A 則是『智動化的產線規劃』、『實境模擬防碰撞』、『快速首件產出』、『超音波加工』等 4 大類應用技術，協助顧客加速生產效率及加強人為的操作便利性。

### 三、未來公司發展策略

東台的成長，主要來自於經濟成長的動能及本身的技術能力與產品的競爭力。為因應市場的低迷及同業的競爭，公司如要維持並持續成長則要傾聽顧客的聲音，快速對應顧客的需求。除了不斷地開發適合客戶所需之產品外，更要投入專業與實用性的應用技術支援客戶，來『邁向製造業服務化』。藉由提供高度客製化服務、產生服務營收並衍生售後服務；以及『傳產業特色化』藉由創新科技、美學等元素加值，發揮具特色化及提升機台附加價值來與競爭對手區隔，並朝向最穩定品質、最高性價比規格及最短交期來努力。

此外，外銷佔公司營收的七成，對於匯率的波動相當敏感，新台幣兌換美元不斷升值，將不利我產品的出口，除了營運資金調度的壓力，使得已經面臨零組件成本高漲的壓力下，又要再度面對匯兌的損失。為避免公司的獲利被匯兌的損失侵蝕，因此在交易方面，該如何以彈性的方式選擇強勢貨幣來交易，並考慮匯率避險操作仍是公司未來注意的重點。

### 四、受到外部競爭環境、法規環境及總體經營環境之影響

#### (一) 外部競爭環境之影響

日本是目前全世界工具機出口金額最大的國家，由於日本央行於 2012 年底實施貨幣寬鬆政策，導致日元匯率持續貶值，同時引發亞洲貨幣的競貶壓力，也造成我國工具機業者遭逢日韓業者搶單的威脅，因此如何提昇競爭力便成為我國工具機業者的當務之急。而東台精機除了持續提升產品品質，同時精進流程與縮短交期，並且強化高智能機種研發及美學設計，以期能提供客戶「完整解決方案」。

## (二) 法規環境之影響

依金融監督管理委員會規定，上市上櫃公司及興櫃公司應自民國 102 年起依其認可之國際財務報導準則、國際會計準則、解釋及解釋公告(以下簡稱 IFRSs)，以及證券發行人財務報告編製準則編製財務報告，本公司業已成立專案小組負責推動，且持續注意 IFRSs 的增修情形及主管機關相關配套法令之調整可能對公司之影響。

其他相關法規要求本公司尚能符合規定，並無重大影響。

## (三) 總體經營環境之影響

全球工具機業，仍深受全球經濟不景氣影響，因此在民國 101 年度，全球金融危機雖然逐漸淡化，但歐債問題短期仍無法解決，而且因中國大陸的成長趨緩，對我國工具機業者形成了一大挑戰；另美韓及韓歐所簽訂之 FTA，對台灣工具機出口至歐美等地區亦會造成影響。而東台精機不僅透過內部的改善來提昇品質、縮短交期及降低成本，另外整合集團資源，改變過去單打獨鬥模式，轉為團體作戰，更利於東台集團的後續接單，讓集團全球的佈局更加完整，也更具競爭優勢，以奠定企業集團永續成長的基石。

## 貳、公司簡介

一、設立日期：民國五十八年一月九日

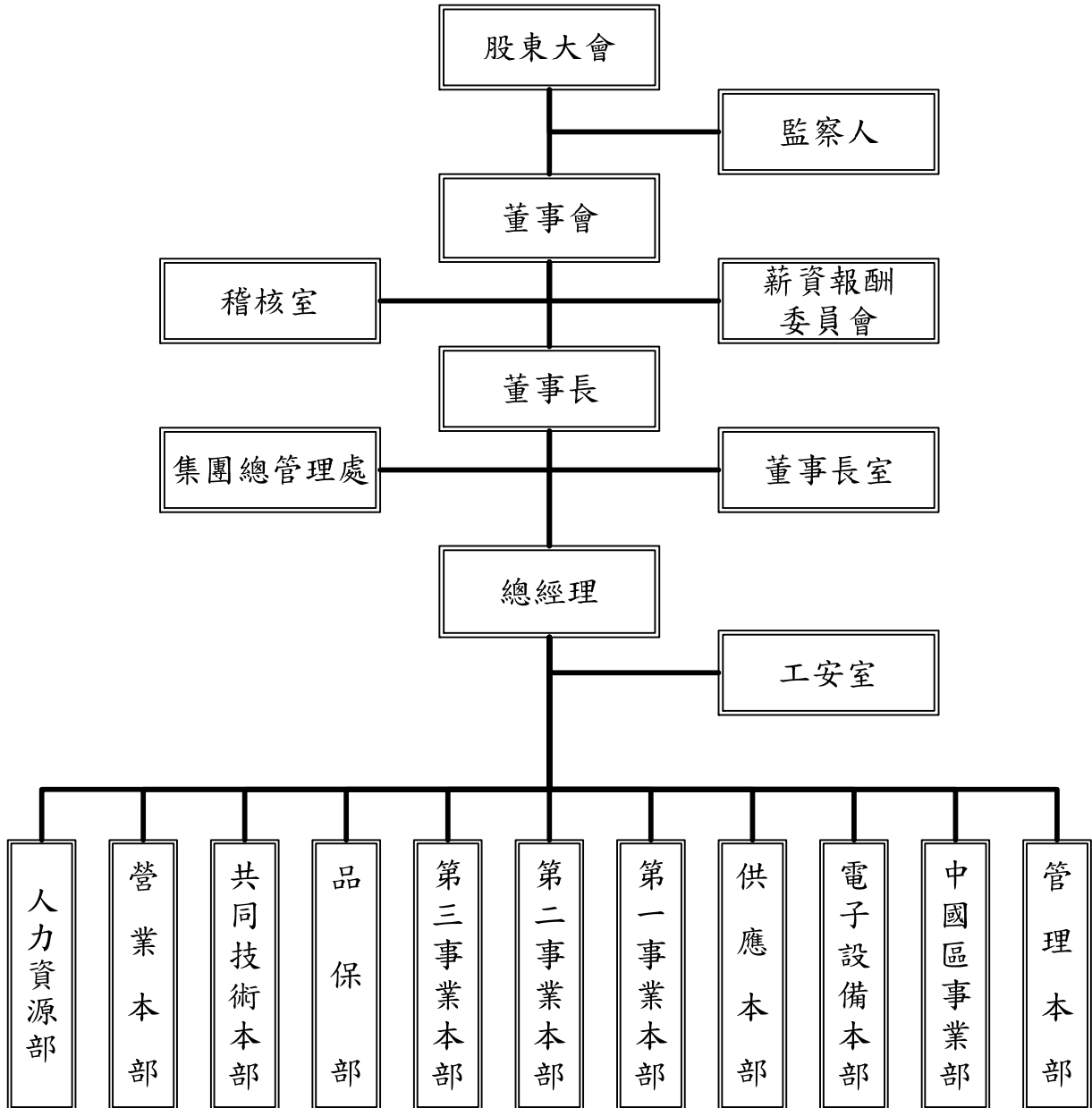
二、公司沿革：

- (一) 本公司設立於民國 58 年 1 月 9 日，登記資本額新台幣 1,150 仟元，主要產品為單能機、平面研磨機、多軸鑽床及專用機。
- (二) 民國 72 年 12 月 15 日再增資為新台幣 62,000 仟元。
- (三) 民國 74 年 5 月 21 日與國防部中山科學研究院合作研製成功自動雙切專用機，對協助軍品生產極具貢獻。
- (四) 民國 74 年 3 月 31 日再增資為新台幣 66,200 仟元，更增加產品—立式綜合加工機及綜合加工機。
- (五) 民國 82 年 1 月 14 日獲經濟部頒發 CNC 車床及立式綜合加工機「台灣精品」証書。
- (六) 民國 83 年 7 月 27 日通過經濟部商品檢驗局「國際標準品質保證制度」—ISO 9002 認可登錄。
- (七) 民國 87 年 10 月自行研發生產 6 軸式超高速 PCB 鑽床。
- (八) 民國 88 年 12 月 ISO-14001 認證合格。
- (九) 民國 89 年 9 月 28 日上櫃。
- (十) 民國 91 年 ISO-9001 認證合格。
- (十一) 民國 92 年 9 月 15 日上市。
- (十二) 民國 93 年 6 月與榮田機器工程股份有限公司策略聯盟，擴展東台中、大型立式車床之產品線。
- (十三) 民國 93 年 10 月大陸蘇州東昱廠擴建完成開始營連，落實兩岸雙製造中心目標。
- (十四) 民國 94 年 10 月與亞太菁英股份有限公司策略聯盟，使得模具加工機產品線亦趨完整。
- (十五) 民國 95 年 10 月 21 日總公司地址正式變更登記完成至南科高雄園區(路科)。
- (十六) 民國 96 年 12 月 06 日經濟部通過—業界科專計劃共同開發「奈秒雷射微製程設備技術整合性計畫」。
- (十七) 民國 99 年 10 月與譚泰精機股份有限公司策略聯盟，使中小型 CNC 加工中心及車床產品線更趨完整。
- (十八) 民國 99 年 12 月通過財政部關稅總局安全認證之優質企業 (AEO) 認證，為工具機業界第一家獲頒證書之企業。
- (十九) 民國 100 年 7 月榮獲經濟部國際貿易局台灣百大品牌殊榮。
- (二十) 民國 100 年 8 月增資為新台幣 2,220,587 仟元。
- (二十一) 民國 101 年 7 月增資為新台幣 2,264,999 仟元。
- (二十二) 民國 102 年 3 月榮獲 2013 年工具機「研究發展創新產品」競賽綜合加工機類別佳作。

# 參、公司治理解報告

## 一、組織系統

### (一) 組織結構





(二) 各主要部門所營業務

部門	主要職掌
稽 核 室	規劃並執行內部控制制度之稽核，定期提出報告，並追蹤改善。
集團總管理處	集團長期投資管理，規劃及執行集團企業之預算及營運績效之評估。
董 事 長 室	1.董事長之幕僚單位，負責董事長交辦之業務及執行各項專案。 2.修訂內部控制制度。 3.董事會召開及股東相關事務。
工 安 室	有關工作場所及勞工職業傷害、危險性機械設備自動檢查之預防及管理。
管 理 本 部	下設會計、總務及關務課與電腦中心，掌理有關財務、會計、成本、總務、經營資料之彙集分析，及預算之統計等事項，並協助執行環保相關事務。
中國區事業部	負責中國地區的業務、生產及維修服務。
電子設備本部	有關電子設備的開發、製造、販賣及售服，並遵守環保法規作業。
供 應 本 部	1.物料流程排定、批價與裁示。 2.外包商開發及發包作業管理。 3.原物料採購及成本管控。 4.呆料再生利用管控。
第一~三事業本部	掌理有關機械之結構設計、組立、進度、品質、工程等管理。
共同技術本部	1.統合公司共用技術資源之作業管理。 2.先進技術之導入、研究開發。 3.客戶端服務之相關技術協助。
營 業 本 部	負責產品之銷售、推廣、新客戶開拓、代理商開發、帳款催收。
人 力 資 源 部	1.組織發展與人力資源規劃與推動。 2.招募任用、績效管理、薪酬福利。 3.教育訓練發展之規劃、設計與預算編列。

## 二、董事、監察人、總經理、副總經理、協理、各部門及分支機構主管資料

### (一) 董事、監察人

#### 1. 董事及監察人資料(一)

102年04月21日

職稱 (註1)	姓名	選(就)任日期	任期	初次選任日期 (註2)	選任時持有股份		現在持有股數		配偶、未成年子女 現在持有股份		利用他人名 義持有股份		主要經(學)歷 (註3)	目前兼任本公司及 其他公司之職務	具配偶或二親等以內關係 之其他主管、董事或監察人		
					股數	持股 比率	股數	持股 比率	股數	持股 比率	股數	持股 比率			股數	持股 比率	職稱
董事長	嚴瑞雄	100.06.15	3	79.04.25	4,409,982	2.14	4,858,035	2.14	284,054	0.13	0	0	東台精機董事、總經理、董事長	註一	董事代表人 監察人	嚴華洲 嚴慧真	兄弟 姊弟
董事	莊國欽	100.06.15	3	71.08.21	3,177,436	1.55	1,951,902	0.86	0	0	0	0	邏輯電子(股)公司董事長	註二	無	無	無
董事	郭火城	100.06.15	3	68.10.24	2,195,894	1.07	2,418,996	1.07	1,612,656	0.71	0	0	東台精機董事	無	無	無	無
董事	劉昌華	100.06.15	3	71.08.21	2,586,054	1.26	2,848,796	1.26	0	0	0	0	東台精機董事、監察人、副總經理	鴻智投資(股)公司董事長	無	無	無
董事	三新(股)公司	100.06.15	3	94.06.14	6,515,320	3.17	7,177,275	3.17	0	0	0	0	-	註三	無	無	無
三新(股)公司代表人	嚴華洲	100.06.15	3	97.06.13	627,537	0.31	765,753	0.34	95,255	0.04	0	0	三新股份有限公司總經理	註四	董事長 監察人	嚴瑞雄 嚴慧真	兄弟 兄妹
董事	東英投資(股)公司	100.06.15	3	97.06.13	2,832,449	1.38	3,166,455	1.40	0	0	0	0	-	註五	無	無	無
東英投資(股)公司代表人	王崑崇	100.06.15	3	97.06.13	476,133	0.23	534,993	0.24	26,044	0.01	0	0	東台精機總經理	註六	協理	王森茂	兄弟
東英投資(股)公司代表人	王森茂	100.06.15	3	97.06.13	693,106	0.28	693,106	0.31	129,801	0.06	0	0	東台精機協理	註七	總經理	王崑崇	兄弟
獨立董事	陳輝雄	100.06.15	3	92.06.16	0	0	0	0	0	0	0	0	成功大學工管系教授	註八	無	無	無
獨立董事	蕭庭郎	100.06.15	3	94.06.14	0	0	0	0	538	0	0	0	中正大學機械工程學系教授	註九	無	無	無

職稱 (註1)	姓名	選(就)任日期	任期	初次選任日期 (註2)	選任時持有股份		現在持有股數		配偶、未成年子女現在持有股份		利用他人名義持有股份		主要經(學)歷 (註3)	目前兼任本公司及其他公司之職務	具配偶或二親等以內關係之其他主管、董事或監察人		
					股數	持股比率	股數	持股比率	股數	持股比率	股數	持股比率			股數	持股比率	職稱
監察人	董揚光	100.06.15	3	94.06.14	1,802,383	0.88	1,985,504	0.88	272,602	0.12	0	0	東台精機監察人	無	無	無	無
監察人	嚴慧真	100.06.15	3	94.06.14	1,124,985	0.55	1,239,282	0.55	0	0	0	0	三新(股)主辦會計 政治大學會計系畢	無	董事長 董事代表人	嚴瑞雄 嚴華洲	姊弟 兄妹
獨立監察人	李鴻琦	100.06.15	3	94.06.14	0	0	0	0	0	0	0	0	順益聯合會計師事務所 合夥會計師	註十	無	無	無

註一：Union Top Industrial (SAMOA) Limited 董事、東昱精機(上海)有限公司董事長、蘇州東昱精機有限公司董事長、上海東台鑫貿易有限公司董事長、Great Pursuit Limited 董事長、歐洲東台有限公司董事長、美國東台公司董事長、東台精機(日本)株式會社董事、亞太菁英(股)公司董事長、東鋒機械自動化(股)公司董事長、泰國東台有限公司董事長、東捷科技(股)公司董事長、皓翔科技(股)公司董事代表人、新鷹精器(股)公司監察人代表人、三新投資(股)公司監察人代表人、三新(股)公司監察人、友勝機械(股)公司董事代表人、富臨科技工程(股)公司董事長、東捷雷射科技(股)公司董事長、台灣區工具機暨零組件工業同業公會副理事長、財團法人精密機械研究發展中心董事長、台灣科學工業園區科學工業同業公會理事、台灣智慧自動化與機器人協會常務監事。

註二：邏輯電子(股)公司董事長、宇源投資(股)公司董事長。

註三：台灣油研(股)公司董事、東捷科技(股)公司監察人、椿億實業(股)公司監察人、貿隆機械(股)公司董事。

註四：三新投資(股)公司董事長、三新(股)公司董事長、新鷹精器(股)公司董事、椿億實業(股)公司監察人代表人、省力機器工業(股)公司董事、台灣油研(股)公司董事代表人、貿隆機械(股)公司董事長、東捷科技(股)公司監察人代表人、友勝機械(股)公司監察人代表人、富臨科技工程(股)公司監察人。

註五：東鋒機械自動化(股)公司監察人、榮田精機(股)公司監察人、亞太菁英(股)公司監察人、晉奕科技股份有限公司監察人。

註六：本公司總經理、榮田精機(股)公司董事、美國東台公司董事。

註七：本公司協理、東英投資股份有限公司董事長、102年2月21日接任代表人。

註八：農友種苗(股)公司經營管理顧問、新偉祥工業(有)公司經營管理顧問、森田印刷廠(股)公司董事及薪酬委員、明揚國際科技(股)公司獨立董事及薪酬委員、明安國際企業(股)公司薪酬委員。

註九：國立中正大學機械工程學系榮譽教授、建竝高科技能源(股)公司董事長、上銀科技(股)公司獨立董事及薪酬委員、英屬開曼群島商駿吉控股(股)公司獨立董事及薪酬委員。

註十：順益聯合會計師事務所合夥會計師、熒茂光學(股)公司獨立董事、萬國通路(股)公司獨立監察人、明揚國際科技(股)公司獨立監察人、青鼎科技(股)公司董事長。

註1：法人股東應將法人股東名稱及代表人分別列示(屬法人股東代表者，應註明法人股東名稱)，並應填列下表一。

註2：填列首次擔任公司董事或監察人之時間，如有中斷情事，應附註說明。

註3：與擔任目前職位相關之經歷，如於前揭期間曾於查核簽證會計師事務所或關係企業任職，應敘明其擔任之職稱及負責之職務。

## 1-1.法人股東之主要股東

102年04月21日

法人股東名稱（註1）	法人股東之主要股東（註2）	
三新股份有限公司	瑞秀投資有限公司 瑟正璐投資有限公司 燦焜投資股份有限公司 文蘭投資有限公司 鄭鑑川 川林投資有限公司 鄭博文 燦耀投資股份有限公司 嚴華洲 三新投資股份有限公司	14.32% 13.14% 11.59% 8.07% 7.00% 5.78% 5.28% 5.02% 2.68% 2.48%
東英投資股份有限公司	薛明雪 陳建宏 邱鳳輝 鄭榮進 林恩正 陳秀月 陳育斌 謝宗廷 王珮蓉 葉榮中	5.00% 5.00% 5.00% 5.00% 4.09% 3.18% 3.18% 2.73% 2.50% 2.50%

註1：董事、監察人屬法人股東代表者，應填寫該法人股東名稱。

註2：填寫該法人股東之主要股東名稱(其持股比例占前十名)及其持股比例。若其主要股東為法人者，應再填列下表二。

1-2.主要股東為法人者其主要股東

102年04月21日

法人名稱(註1)	法人之主要股東(註2)	
瑞秀投資有限公司	嚴琳 嚴葳 林秀慧 嚴賦 嚴瑞雄	37.50% 37.50% 15.63% 5.00% 4.37%
瑟正璐投資有限公司	嚴瑟 嚴正 嚴璐 嚴瑟投資有限公司 嚴正投資有限公司 嚴璐投資有限公司 嚴華洲 鄭麗蕙	18.40% 18.40% 18.40% 9.20% 9.20% 9.20% 8.60% 8.60%
燦焜投資股份有限公司	素英投資股份有限公司 瑞秀投資有限公司 嚴正 瑟正璐投資有限公司 嚴慧真 偉玲投資有限公司 敏業投資有限公司 嚴慧敏 嚴瑟 嚴璐	21.74% 17.39% 10.00% 9.57% 8.70% 8.70% 8.70% 3.48% 3.26% 3.26%
文蘭投資有限公司	鄭雅穗 鄭雅之 鄭人滋 蘇蕙蘭 鄭博文	47.50% 47.50% 2.50% 1.25% 1.25%

法人名稱 (註1)	法人之主要股東 (註2)	
川林投資有限公司	林雪芬 林淑鳳 鄭宇孝 鄭鑑川	30.00% 50.00% 15.00% 5.00%
燦耀投資股份有限公司	嚴仲容 嚴啟綸 嚴婉菁 嚴婉玲 嚴崇鈺 嚴釗淳 曾百合 嚴燦耀 吳趁	19.33% 19.33% 15.33% 15.33% 15.33% 7.33% 4.00% 2.00% 2.00%
三新投資股份有限公司	瑞秀投資有限公司 燦焜投資股份有限公司 瑟正璐投資有限公司 文蘭投資有限公司 燦耀投資股份有限公司 川林投資有限公司 鄭鑑川 鄭博文 嚴慧真 嚴慧敏	15.71% 13.80% 11.38% 9.98% 8.43% 6.70% 6.09% 3.36% 3.07% 3.07%

註1：如上表一主要股東屬法人者，應填寫該法人名稱。

註2：填寫該法人之主要股東名稱(其持股比例占前十名)及其持股比例。

## 2. 董事及監察人資料 (二)

102 年 04 月 21 日

姓名	條件	是否具有五年以上工作經驗 及下列專業資格			符合獨立性情形 (註)										兼任 其他 公開 發行 公司 獨立 董事 家數
		商 務、法 務、財 務、 會 計 或 公 司 業 務 所 須 相 關 科 系 之 公 私 立 大 專 院 校 講 師 以 上	法 官、檢 察 官、 律 師、會 計 師 或 其 他 與 公 司 業 務 所 需 之 國 家 考 試 及 格 領 有 證 書 之 專 門 職 業 及 技 術 人 員	商 務、法 務、財 務、 會 計 或 公 司 業 務 所 須 之 工 作 經 驗	1	2	3	4	5	6	7	8	9	10	
		嚴瑞雄			✓							✓		✓	
莊國欽	✓		✓	✓				✓	✓	✓	✓	✓	✓	無	
郭火城			✓					✓	✓	✓	✓	✓	✓	無	
劉昌華			✓	✓				✓	✓	✓	✓	✓	✓	無	
三新(股)公司代 表人：嚴華洲			✓	✓						✓		✓	✓	無	
東英投資(股)公 司代表人：王崑崇			✓					✓	✓	✓		✓	✓	無	
東英投資(股)公 司代表人：王森茂			✓					✓	✓	✓		✓	✓	無	
陳輝雄	✓		✓	✓	✓	✓	✓	✓	✓	✓	✓	✓	✓	1	
蕭庭郎	✓			✓	✓	✓	✓	✓	✓	✓	✓	✓	✓	2	
董揚光			✓	✓		✓	✓	✓	✓	✓	✓	✓	✓	無	
嚴慧真			✓	✓		✓		✓	✓	✓		✓	✓	無	
李鴻琦		✓	✓	✓		✓	✓	✓	✓	✓	✓	✓	✓	1	

註：各董事、監察人於選任前二年及任職期間符合下述各條件者，請於各條件代號下方空格中打“✓”。

- (1) 非為公司或其關係企業之受僱人。
- (2) 非公司或其關係企業之董事、監察人(但如為公司或其母公司、公司直接及間接持有表決權之股份超過百分之五十之子公司之獨立董事者，不在此限)。
- (3) 非本人及其配偶、未成年子女或以他人名義持有公司已發行股份總額百分之一以上或持股前十名之自然人股東。
- (4) 非前三款所列人員之配偶、二親等以內親屬或五親等以內直系血親親屬。
- (5) 非直接持有公司已發行股份總額百分之五以上法人股東之董事、監察人或受僱人，或持股前五名法人股東之董事、監察人或受僱人。
- (6) 非與公司有財務或業務往來之特定公司或機構之董事(理事)、監察人(監事)、經理人或持股百分之五以上股東。
- (7) 非為公司或關係企業提供商務、法務、財務、會計等服務或諮詢之專業人士、獨資、合夥、公司或機構之企業主、合夥人、董事(理事)、監察人(監事)、經理人及其配偶。但依股票上市或於證券商營業處所買賣公司薪資報酬委員會設置及行使職權辦法第七條履行職權之薪資報酬委員會成員，不在此限。
- (8) 未與其他董事間具有配偶或二親等以內之親屬關係。
- (9) 未有公司法第 30 條各款情事之一。
- (10) 未有公司法第 27 條規定以政府、法人或其代表人當選。

(二) 總經理、副總經理、協理、各部門及分支機構主管

102年04月21日

職稱	姓名	選(就)任日期	持有股份		配偶、未成年子女持有股份		利用他人名義持有股份		主要經(學)歷	目前兼任其他公司之職務	具配偶或二親等以內關係之經理人		
			股數	持股比率	股數	持股比率	股數	持股比率			職稱	姓名	關係
總經理	王崑崇	97.06.13	534,993	0.24	26,044	0.01	0	0	逢甲大學 機械工程系	榮田精機(股)公司董事 美國東台董事	協理	王森茂	兄弟
管理本部 協理	謝登財	97.09.01	248,571	0.11	7,707	0.00	0	0	台南高工 機械科	東昱精機(上海)有限公司監察人 榮田精機(股)公司監察人 亞太菁英(股)公司監察人 晉奕(股)公司監察人	無	無	無
電子設備本部 協理	王森茂	97.09.01	693,106	0.31	129,801	0.06	0	0	亞東工專 機械科	東英投資(股)公司董事長 東擘精密(股)公司監察人	總經理	王崑崇	兄弟
供應本部 協理	鄭進騫	97.09.01	251,546	0.11	6,626	0.00	0	0	湖內初中	晉奕科技(股)公司董事	無	無	無
第三事業本部 協理	汪老生	97.09.01	157,800	0.07	25,513	0.01	0	0	淡江大學 機械工程系	東鋒機械自動化(股)公司監察人	無	無	無

註1：應包括總經理、副總經理、協理、各部門及分支機構主管資料，以及凡職位相當於總經理、副總經理或協理者，不論職稱，亦均應予揭露。

註2：與擔任目前職位相關之經歷，如於前揭期間曾於查核簽證會計師事務所或關係企業任職，應敘明其擔任之職稱及負責之職務。



(三) 最近年度支付董事、監察人、總經理及副總經理之酬金

1. 董事(含獨立董事)之酬金 (彙總配合級距揭露姓名方式)

101 年度 單位：新台幣仟元

職稱	姓名	董事酬金								A、B、C及D等四項總額占稅後純益之比例(註11)		兼任員工領取相關酬金										A、B、C、D、E、F及G等七項總額占稅後純益之比例(註11)	有無領取來自子公司以外轉投資業酬金(註12)		
		報酬(A)(註2)		退職退休金(B)		盈餘分配之酬勞(C)(註3)		業務執行費用(D)(註4)		薪資、獎金及特支費等(E)(註5)		退職退休金(F)		盈餘分配員工紅利(G)(註6)				員工認股權憑證得認購股數(H)(註7)		取得限制員工權利新股股數(I)(註13)					
		本公司	財務報告內所有公司(註8)	本公司	財務報告內所有公司(註8)	本公司	財務報告內所有公司(註8)	本公司	財務報告內所有公司(註8)	本公司	財務報告內所有公司(註8)	本公司	財務報告內所有公司(註8)	本公司		財務報告內所有公司(註8)		本公司	財務報告內所有公司(註8)	本公司	財務報告內所有公司(註8)			本公司	財務報告內所有公司(註8)
董事長	嚴瑞雄	3,096	3,096	0	0	3,442	3,442	210	210	3.05	3.05	3,017	3,017	248	248	456	0	456	0	0	0	0	4.73	4.73	無
董事	莊國欽																								
董事	郭火城																								
董事	劉昌華																								
董事	三新(股)公司																								
三新(股)公司代表人	嚴華洲																								
董事	東英投資(股)公司																								
東英投資(股)公司代表人	王崑崇																								
東英投資(股)公司代表人	徐有德																								
獨立董事	陳輝雄																								
獨立董事	蕭庭郎																								

### 酬金級距表

給付本公司各個董事酬金級距	董事姓名			
	前四項酬金總額(A+B+C+D)		前七項酬金總額 (A+B+C+D+E+F+G)	
	本公司(註 9)	財務報告內所有公司(註 10) I	本公司(註 9)	財務報告內所有公司(註 10) J
低於 2,000,000 元	莊國欽、郭火城、劉昌華、三新(股)公司及代表人嚴華洲、東英投資(股)公司及代表人王崑崇&徐有德、陳輝雄、蕭庭郎	莊國欽、郭火城、劉昌華、三新(股)公司及代表人嚴華洲、東英投資(股)公司及代表人王崑崇&徐有德、陳輝雄、蕭庭郎	莊國欽、郭火城、劉昌華、三新(股)公司及代表人嚴華洲、東英投資(股)公司及代表人王崑崇&徐有德、陳輝雄、蕭庭郎	莊國欽、郭火城、劉昌華、三新(股)公司及代表人嚴華洲、東英投資(股)公司及代表人王崑崇&徐有德、陳輝雄、蕭庭郎
2,000,000 元 (含) ~ 5,000,000 元 (不含)	嚴瑞雄	嚴瑞雄	嚴瑞雄	嚴瑞雄
5,000,000 元 (含) ~ 10,000,000 元 (不含)				
10,000,000 元 (含) ~ 15,000,000 元 (不含)				
15,000,000 元 (含) ~ 30,000,000 元 (不含)				
30,000,000 元 (含) ~ 50,000,000 元 (不含)				
50,000,000 元 (含) ~ 100,000,000 元 (不含)				
100,000,000 元以上				
總計	9	9	9	9

- 註 1：董事姓名應分別列示(法人股東應將法人股東名稱及代表人分別列示)，以彙總方式揭露各項給付金額。若董事兼任總經理或副總經理者應填列本表及下表(3-1)或(3-2)。
- 註 2：係指最近年度董事之報酬(包括董事薪資、職務加給、離職金、各種獎金、獎勵金等等)。
- 註 3：係填列最近年度盈餘分配議案股東會前經董事會通過擬議配發之董事酬勞金額。
- 註 4：係指最近年度董事之相關業務執行費用(包括車馬費、特支費、各種津貼、宿舍、配車等實物提供等等)。如提供房屋、汽車及其他交通工具或專屬個人之支出時，應揭露所提供資產之性質及成本、實際或按公平市價設算之租金、油資及其他給付。另如配有司機者，請附註說明公司給付該司機之相關報酬，但不計入酬金。
- 註 5：係指最近年度董事兼任員工(包括兼任總經理、副總經理、其他經理人及員工)所領取包括薪資、職務加給、離職金、各種獎金、獎勵金、車馬費、特支費、各種津貼、宿舍、配車等實物提供等等。如提供房屋、汽車及其他交通工具或專屬個

人之支出時，應揭露所提供資產之性質及成本、實際或按公平市價設算之租金、油資及其他給付。另如配有司機者，請附註說明公司給付該司機之相關報酬，但不計入酬金。

註 6：係指最近年度董事兼任員工（包括兼任總經理、副總經理、其他經理人及員工）取得員工紅利（含股票紅利及現金紅利）者，應揭露最近年度盈餘分配議案股東會前經董事會通過擬議配發員工紅利金額，若無法預估者則按去年實際配發金額比例計算今年擬議配發金額，並另應填列附表一之三。

註 7：係指截至年報刊印日止董事兼任員工（包括兼任總經理、副總經理、其他經理人及員工）取得員工認股權憑證得認購股數（不包括已執行部分），除填列本表外，尚應填列附表十五。

註 8：應揭露合併報表內所有公司（包括本公司）給付本公司董事各項酬金之總額。

註 9：本公司給付每位董事各項酬金總額，於所歸屬級距中揭露董事姓名。

註 10：合併報表內所有公司（包括本公司）給付本公司每位董事各項酬金總額，於所歸屬級距中揭露董事姓名。

註 11：稅後純益係指最近年度之稅後純益。

註 12：a. 本欄應明確填列公司董事領取來自子公司以外轉投資事業相關酬金金額。

b. 公司董事如有領取來自子公司以外轉投資事業相關酬金者，應將公司董事於子公司以外轉投資事業所領取之酬金，併入酬金級距表之 J 欄，並將欄位名稱改為「所有轉投資事業」。

c. 酬金係指本公司董事擔任子公司以外轉投資事業之董事、監察人或經理人等身分所領取之報酬、酬勞、員工紅利及業務執行費用等相關酬金。

\* 本表所揭露酬金內容與所得稅法之所得概念不同，故本表目的係作為資訊揭露之用，不作課稅之用。

## 2. 監察人之酬金（彙總配合級距揭露姓名方式）

101 年度 單位：新台幣仟元

職稱	姓名	監察人酬金						A、B 及 C 等三項總額占稅後純益之比例		有無領取來自子公司以外轉投資事業酬金 (註 9)
		報酬(A) (註 2)		盈餘分配之酬勞(B) (註 3)		業務執行費用(C) (註 4)		(註 8)		
		本公司	財務報告內 所有公司 (註 5)	本公司	財務報告內 所有公司 (註 5)	本公司	財務報告內 所有公司 (註 5)	本公司	財務報告內 所有公司 (註 5)	
監察人	董揚光									
監察人	嚴慧真	720	720	983	983	70	70	0.8	0.8	無
獨立監察人	李鴻琦									

### 酬金級距表

給付本公司各個監察人酬金級距	監察人姓名	
	前三項酬金總額(A+B+C)	
	本公司(註6)	財務報告內所有公司(註7)D
低於 2,000,000 元	董揚光、嚴慧真、李鴻琦	董揚光、嚴慧真、李鴻琦
2,000,000 元 (含) ~ 5,000,000 元 (不含)		
5,000,000 元 (含) ~ 10,000,000 元 (不含)		
10,000,000 元 (含) ~ 15,000,000 元 (不含)		
15,000,000 元 (含) ~ 30,000,000 元 (不含)		
30,000,000 元 (含) ~ 50,000,000 元 (不含)		
50,000,000 元 (含) ~ 100,000,000 元 (不含)		
100,000,000 元以上		
總計	3	3

註1：監察人姓名應分別列示(法人股東應將法人股東名稱及代表人分別列示)，以彙總方式揭露各項給付金額。

註2：係指最近年度監察人之報酬(包括監察人薪資、職務加給、離職金、各種獎金獎勵金等等)。

註3：係填列最近年度盈餘分配議案股東會前經董事會通過擬議配發之監察人酬勞金額。

註4：係指最近年度給付監察人之相關業務執行費用(包括車馬費、特支費、各種津貼、宿舍、配車等實物提供等等)。如提供房屋、汽車及其他交通工具或專屬個人之支出時，應揭露所提供資產之性質及成本、實際或按公平市價設算之租金、油資及其他給付。另如配有司機者，請附註說明公司給付該司機之相關報酬，但不計入酬金。

註5：應揭露合併報表內所有公司(包括本公司)給付本公司監察人各項酬金之總額。

註6：本公司給付每位監察人各項酬金總額，於所歸屬級距中揭露監察人姓名。

註7：合併報表內所有公司(包括本公司)給付本公司每位監察人各項酬金總額，於所歸屬級距中揭露監察人姓名。

註8：稅後純益係指最近年度之稅後純益。

註9：a.本欄應明確填列公司監察人領取來自子公司以外轉投資事業相關酬金金額。

b.公司監察人如有領取來自子公司以外轉投資事業相關酬金者，應將公司監察人於子公司以外轉投資事業別所領取之酬金，併入酬金級距表D欄，並將欄位名稱改為「所有轉投資事業」。

c.酬金係指本公司監察人擔任子公司以外轉投資事業之董事、監察人或經理人等身分所領取之報酬、酬勞、員工紅利及業務執行費用等相關酬金。

\*本表所揭露酬金內容與所得稅法之所得概念不同，故本表目的係作為資訊揭露之用，不作課稅之用。

### 3. 總經理及副總經理之酬金 (彙總配合級距揭露姓名方式)

101 年度 單位：新台幣仟元

職稱	姓名	薪資(A) (註2)		退職退休金(B)		獎金及特支費 等等(C) (註3)		盈餘分配之員工紅利金額(D) (註4)				A、B、C及D 等四項總額占 稅後純益之比 例(%) (註9)		取得員工認 股權憑證數 額(註5)		取得限制員 工權利新股 股數(註11)		有無 領取 來自 子公 司以 外轉 投資 業 酬金 (註10)
		本公司	財務報 告內所 有公司 (註6)	本公 司	財務報 告內所 有公司 (註6)	本公 司	財務報 告內所 有公司 (註6)	本公司		財務報告內所 有公司(註6)		本公 司	財務報 告內所 有公司 (註6)	本公 司	財務報 告內所 有公司 (註6)	本公 司	財務報 告內所 有公司 (註6)	
								現金紅 利金額	股票 紅利 金額	現金紅 利金額	股票 紅利 金額							
總經理	王崑崇	2,743	2,743	248	248	274	274	456	0	456	0	1.7	1.7	0	0	0	0	無
副總經理	徐有德																	

\* 不論職稱，凡職位相當於總經理、副總經理者(例如：總裁、執行長、總監...等等)，均應予揭露。

#### 酬金級距表

給付本公司各個總經理及副總經理酬金級距	總經理及副總經理姓名	
	本公司(註7)	財務報告內所有公司(註8) E
低於 2,000,000 元	王崑崇、徐有德	王崑崇、徐有德
2,000,000 元 (含) ~ 5,000,000 元 (不含)		
5,000,000 元 (含) ~ 10,000,000 元 (不含)		
10,000,000 元 (含) ~ 15,000,000 元 (不含)		
15,000,000 元 (含) ~ 30,000,000 元 (不含)		
30,000,000 元 (含) ~ 50,000,000 元 (不含)		
50,000,000 元 (含) ~ 100,000,000 元 (不含)		
100,000,000 元以上		
總計	2	2

註 1：總經理及副總經理姓名應分別列示，以彙總方式揭露各項給付金額。若董事兼任總經理或副總經理者應填列本表及上表(1-1)或(1-2)。

註 2：係填列最近年度總經理及副總經理薪資、職務加給、離職金。

註 3：係填列最近年度總經理及副總經理各種獎金、獎勵金、車馬費、特支費、各種津貼、宿舍、配車等實物提供及其他報酬金額。如提供房屋、汽車及其他交通工具或專屬個人之支出時，應揭露所提供資產之性質及成本、實際或按公平市價設算之租金、油資及其他給付。另如配有司機者，請附註說明公司給付該司機之相關報酬，但不計入酬金。

註 4：係填列最近年度盈餘分配議案股東會前經董事會通過擬議配發總經理及副總經理之員工紅利金額（含股票紅利及現金紅利），若無法預估者則按去年實際配發金額比例計算今年擬議配發金額，並另應填列附表一之三。稅後純益係指最近年度之稅後純益。

註 5：係指截至年報刊印日止總經理及副總經理取得員工認股權憑證得認購股數(不包括已執行部分)，除填列本表外，尚應填列附表十五。

註 6：應揭露合併報表內所有公司(包括本公司)給付本司總經理及副總經理各項酬金之總額。

註 7：本公司給付每位總經理及副總經理各項酬金總額，於所歸屬級距中揭露總經理及副總經理姓名。

註 8：合併報表內所有公司(包括本公司)給付本公司每位總經理及副總經理各項酬金總額，於所歸屬級距中揭露總經理及副總經理姓名。

註 9：稅後純益係指最近年度之稅後純益。

註 10：a.本欄應明確填列公司總經理及副總經理領取來自子公司以外轉投資事業相關酬金金額。

b.公司總經理及副總經理如有領取來自子公司以外轉投資事業相關酬金者，應將公司總經理及副總經理於子公司以外轉投資事業所領取之酬金，併入酬金級距表 E 欄，並將欄位名稱改為「所有轉投資事業」。

c.酬金係指本公司總經理及副總經理擔任子公司以外轉投資事業之董事、監察人或經理人等身分所領取之報酬、酬勞、員工紅利及業務執行費用等相關酬金。

\*本表所揭露酬金內容與所得稅法之所得概念不同，故本表目的係作為資訊揭露之用，不作課稅之用。

#### 4. 配發員工紅利之經理人姓名及配發情形

102 年 04 月 21 日

職稱 (註1)	姓名 (註1)	股票紅利 金額	現金紅利 金額	總計	總額占稅後純 益之比例(%)
總經理	王崑崇	0	1,200	1,200	0.54%
協理	謝登財				
協理	王森茂				
協理	鄭進騫				
協理	汪老生				
副理	鄭建宏				

註1：應揭露個別姓名及職稱，但得以彙總方式揭露盈餘分配情形。

註2：係填列最近年度盈餘分配股東會前經董事會通過擬議配發經理人之員工紅利金額(含股票紅利及現金紅利)，若無法預估者則按去年實際配發金額比例計算今年擬議配發金額。稅後純益係指最近年度之稅後純益。

註3：經理人之適用範圍，依據本會 92 年 3 月 27 日台財證三字第 0920001301 號函令規定，其範圍如下：

- (1) 總經理及相當等級者
- (2) 副總經理及相當等級者
- (3) 協理及相當等級者
- (4) 財務部門主管
- (5) 會計部門主管
- (6) 其他有為公司管理事務及簽名權利之人

註4：若董事、總經理及副總經理有領取員工紅利(含股票紅利及現金紅利)者，除填列附表一之二外，另應再填列本表。

(四) 分別比較說明本公司及合併報表所有公司於最近二年度支付本公司董事、監察人、總經理及副總經理酬金總額占稅後純益比例之分析並說明給付酬金之政策、標準與組合、訂定酬金之程序、與經營績效及未來風險之關聯性

職稱	101 年度	100 年度
董事	3.05%	2.14%
監察人	0.80%	0.70%
總經理及副總經理	1.70%	0.74%

說明：

1. 比例分析：101 年度比例相較於 100 年度比例增加幅度係為 101 年度淨利減少所致。
2. 本公司給付酬金之政策：

- (1) 董事及監察人之報酬，依公司章程第十八條規定，皆由董事會決議訂定之。
- (2) 董事及監察人之酬金，依公司章程第三一條規定分配，並提股東會決議。
- (3) 總經理及副總經理之酬金皆已經董事會通過，依薪資制度給付，員工紅利部分以該職位於公司內的權責範圍以及對公司營運目標的貢獻度給付酬金。訂定酬金的程序，除了參考公司整體的營運績效，亦參考個人及部門的績效達成率及對公司的重要貢獻程度，而給予合理的報酬。



### 三、公司治理運作情形

#### (一) 董事會運作情形

最近年度董事會開會 6 次，董事監察人出席情形如下：

職稱	姓名	實際列席 次數	委託出席 次數	實際列席 率(%)	備註
董事長	嚴瑞雄	6	-	100%	
董事	莊國欽	5	-	83%	
董事	郭火城	6	-	100%	
董事	劉昌華	6	-	100%	
董事	三新(股)公司代表人： 嚴華洲	6	-	100%	
董事	東英投資(股)公司代表人： 王崑崇	6	-	100%	
董事	東英投資(股)公司代表人： 王森茂	2	-	100%	102.02. 21 改派
董事	東英投資(股)公司代表人： 徐有德	3	-	75%	102.02. 19 卸任
獨立董事	陳輝雄	4	1	67%	
獨立董事	蕭庭郎	6	-	100%	
監察人	董揚光	6	-	100%	
監察人	嚴慧真	5	1	83%	
獨立監察人	李鴻琦	6	-	100%	

其他應記載事項：

- 證券交易法第 14 條之 3 所列事項暨其他經獨立董事反對或保留意見且有紀錄或書面聲明之董事會議決事項，應敘明董事會日期、期別、議案內容、所有獨立董事意見及公司對獨立董事意見之處理：無。
- 董事對利害關係議案迴避之執行情形，應敘明董事姓名、議案內容、應利益迴避原因以及參與表決情形：無。
- 當年度及最近年度加強董事會職能之目標與執行情形評估：
  - (1) 本公司董事會之運作均依照法令、公司章程規定及股東會決議行使職權，所有董事除具備執行職務所必須之專業知識、技能及素養外，均本著忠實誠信原則及注意義務，為所有股東創造最大利益。
  - (2) 為建立本公司良好董事會治理制度、健全監督功能及強化管理機能，本公司已依證券交易法第 26 條之 3 訂定董事會議事規範，包含主要之議事內容、作業執行、議事錄應載明事項、公告及其他應遵循事項等，均應依本規範之規定辦理。
  - (3) 本公司除定期辦理自行檢查董事會之運作情形，強化董事會職能外，內部稽核人員亦對董事會之運作情形做成稽核報告，以符主管機關之規定。
  - (4) 成立薪酬委員會，以協助董事會執行其職責。

## (二) 監察人參與董事會運作情形：

最近年度董事會開會 6 次，監察人出席情形如下：

職稱	姓名	實際列席次數	實際列席率(%)	備註
監察人	董揚光	6	-	100%
監察人	嚴慧真	5	1	83%
獨立監察人	李鴻琦	6	-	100%

其他應記載事項：

- 監察人之組成及職責：
  - 監察人與公司員工及股東之溝通情形：監察人透過公司發言人為窗口，作為與員工、股東溝通管道，歷年來運作順暢，可發揮監督功能。
  - 監察人與內部稽核主管及會計師之溝通情形（例如就公司財務、業務狀況進行溝通之事項、方式及結果等）：本公司召開董事會均請監察人列席參加，故本公司於董事會中報告財務、業務之進行狀況或稽核主管報告內部稽核之查核結果等，監察人均可於會中表示意見。又會計師查核後之財務報告亦均送請監察人核簽，監察人於查閱財務報告時若有意見表示，除先由會計主管說明解釋外，亦可進一步與會計師溝通。
- 監察人列席董事會如有陳述意見，應敘明董事會日期、期別、議案內容、董事會決議結果以及公司對監察人陳述意見之處理：無。

(三) 公司治理運作情形及其與上市上櫃公司治理實務守則差異情形及原因

項目	運作情形	與上市上櫃公司治理實務守則差異情形及原因
<p>一、公司股權結構及股東權益</p> <p>(一)公司處理股東建議或糾紛等問題之方式</p> <p>(二)公司掌握實際控制公司之主要股東及主要股東之最終控制者名單之情形</p> <p>(三)公司建立與關係企業風險控管機制及防火牆之方式</p>	<p>(一) 由董事長室、發言人或代理發言人處理，必要時委請法律顧問協助。</p> <p>(二) 本公司對持股前十大股東及董監事股東之股權有增減或抵押變動情形，均隨時注意掌握。每月均依主管機關規定申報董監事持股異動情形</p> <p>(三) 本公司訂有「對子公司營運監理作業辦法」及「關係人交易管理辦法」。</p>	<p>符合上市上櫃公司治理實務守則第13條規定。</p> <p>符合上市上櫃公司治理實務守則第19條規定。</p> <p>符合上市上櫃公司治理實務守則第14、15、17條規定。</p>
<p>二、董事會之組成及職責</p> <p>(一)公司設置獨立董事之情形</p> <p>(二)定期評估簽證會計師獨立性之情形</p>	<p>(一) 本公司目前設有二席獨立董事，即陳輝雄先生與蕭庭郎先生。</p> <p>(二) 簽證會計師與本公司無利害關係，具有專業性與獨立性，會計師事務所亦不定期更換簽證會計師。</p>	<p>符合上市上櫃公司治理實務守則第24~26條規定。</p> <p>符合上市上櫃公司治理實務守則第29條規定。</p>
<p>三、建立與利害關係人溝通管道之情形</p>	<p>利害關係人如有需要，可透過電話、書信、傳真或電子郵件，本公司將以當時狀況給予適當處理。。</p>	<p>符合上市上櫃公司治理實務守則第51~53條規定。</p>
<p>四、資訊公開</p> <p>(一)公司架設網站，揭露財務業務及公司治理資訊之情形</p> <p>(二)公司採行其他資訊揭露之方式(如架設英文網站、指定專人負責公司資訊之蒐集及揭露、落實發言人制度、法人說明會過程放置公司網站等)</p>	<p>(一) 本公司已架設網站，並於投資人專區項下揭露財務報告及董事會決議事項。</p> <p>(二) 本公司設有英文網站；總經理室有專人負責公司資訊之蒐集及揭露；發言人及代理發言人運作情形良好。</p>	<p>符合上市上櫃公司治理實務守則第57條規定。</p> <p>符合上市上櫃公司治理實務守則第55~58條規定。</p>

項目	運作情形	與上市上櫃公司治理實務守則差異情形及原因			
五、公司設置提名、薪酬或其他各類功能性委員會之運作情形	已設置薪酬委員會，詳細情形請參閱第34頁。	符合上市上櫃公司治理實務守則第27、28-1條規定。			
六、公司如依據「上市上櫃公司治理實務守則」訂有公司治理實務守則者，請敘明其運作與所訂公司治理實務守則之差異情形：本公司尚未訂定公司治理實務守則，但「上市上櫃公司治理實務守則」相關精神，部分已包含於內部控制制度及各項管理辦法中，且已確實執行，控管功能尚稱健全，未來仍會依其精神繼續訂定相關管理辦法。					
<p>七、其他有助於瞭解公司治理運作情形之重要資訊(如員工權益、僱員關懷、投資者關係、供應商關係、利害關係人之權利、董事及監察人進修之情形、風險管理政策及風險衡量標準之執行情形、客戶政策之執行情形、公司為董事及監察人購買責任保險之情形等)：</p> <p>(一) 員工權益：工會定期召開理監事會議及勞資會議，在重大勞資議題上，由總經理與工會協商以達成共識，確保勞資關係和諧。</p> <p>(二) 僱員關懷：安全的工作環境，定期為員工實施健康檢查，特殊作業的人員及資深員工額外增加其他健診項目，鼓勵並協助員工成立社團並從事各項有益身心的活動，開放溝通管道。</p> <p>(三) 投資者關係：本公司設有發言人、代理發言人及股務窗口，作為公司與股東橋樑。本公司並於網站設有投資人專區，提供投資人相關資訊。</p> <p>(四) 供應商關係：本公司設有供應鏈系統，國內供應商多已利用此平台進行報價、訂單、交貨等作業。</p> <p>(五) 利害關係人之權利：本公司重視股東、客戶、供應商及員工之權益，力求各利害關係人權利之保護及平衡。</p> <p>(六) 董事及監察人進修之情形：本公司鼓勵董事及監察人進修，並視實際情形推薦適當課程予董事及監察人參考。</p>					
職稱	姓名	進修日期	主辦單位	課程名稱	時數
董事	嚴華洲	101/07/27	證券暨期貨市場發展基金會	101 年度上市公司內部人股權交易法律遵循宣導說明會	3
董事	郭火城	101/07/27	證券暨期貨市場發展基金會	101 年度上市公司內部人股權交易法律遵循宣導說明會	3
獨立董事	陳輝雄	101/08/17	會計研究發展基金會	我國企業投資大陸相關法令限制與實務因應作法	3
監察人	李鴻琦	101/09/14	會計師公會全國聯合會	IFRS 下營建業財務報表編製實務	3

項目	運作情形	與上市上櫃公司治理實務守則差異情形及原因			
(七) 經理人進修之情形：本公司經理人為因應職務需要進修，情形如下所示					
職稱	姓名	進修日期	主辦單位	課程名稱	時數
財會主管	鄭建宏	101/05/22	鼎新電腦	懂匯率避險操作，企業可以賺很大	7
財會主管	鄭建宏	101/06/07	會計研究發展基金會	會計主管持續進修班-個人資料保護法與施行細則-企業之法律責任及高階主管因應對策	3
財會主管	鄭建宏	101/06/07	會計研究發展基金會	會計主管持續進修班-企業「發放股利」之思維策略、財務影響評估與實務運作議題探討	3
財會主管	鄭建宏	101/06/08	會計研究發展基金會	會計主管持續進修班-「鑑識會計」之一般運作程序、舞弊鑑識技術與應用實務	3
財會主管	鄭建宏	101/06/08	會計研究發展基金會	會計主管持續進修班-主管機關「IFRS 服務中心」輔導案例集錦與最新 IFRS 相關法令修訂方向	3
(八) 風險管理政策及風險衡量標準之執行情形：詳細情形請參閱第95~97頁。					
(九) 公司為董事及監察人購買責任保險之情形：本公司已為董事及監察人購買責任保險，投保公司：美商聯邦產物保險股份有限公司，金額：美金壹仟萬元。					
八、如有公司治理自評報告或委託其他專業機構之公司治理評鑑報告者，應敘明其自評(或委外評鑑)結果、主要缺失(或建議)事項及改善情形：無。					

(四) 公司如有設置薪酬委員會者，應揭露其組成、職責及運作情形：

1. 薪資報酬委員會成員資料

身份別 (註1)	姓名	是否具有五年以上工作經驗 及下列專業資格			符合獨立性情形(註2)								兼任其他 公開發行 公司薪資 報酬委 員會成 員家數	備註 (註3)
		商務、法務、財務、會計或公司業務所需相關料系之公私立大專院校講師以上	法官、檢察官、律師、會計師或其他與公司業務所需之國家考試及格領有證書之專門職業及技術人員	具有商務、法務、財務、會計或公司業務所需之工作經驗	1	2	3	4	5	6	7	8		
獨立董事	陳輝雄	✓			✓	✓	✓	✓	✓	✓	✓	✓	3	
獨立董事	蕭庭郎	✓			✓	✓	✓	✓	✓	✓	✓	✓	2	
其他	羅凌茹			✓	✓	✓	✓	✓	✓	✓	✓	✓	1	

註1：身分別請填列係為董事、獨立董事或其他。

註2：各成員於選任前二年及任職期間符合下述各條件者，請於各條件代號下方空格中打“✓”。

- (1) 非為公司或其關係企業之受僱人。
- (2) 非公司或其關係企業之董事、監察人。但如為公司或其母公司、公司直接及間接持有表決權之股份超過百分之五十之子公司之獨立董事者，不在此限。
- (3) 非本人及其配偶、未成年子女或以他人名義持有公司已發行股份總額百分之一以上或持股前十名之自然人股東。
- (4) 非前三款所列人員之配偶、二親等以內親屬或三親等以內直系血親。
- (5) 非直接持有公司已發行股份總額百分之五以上法人股東之董事、監察人或受僱人，或持股前五名法人股東之董事、監察人或受僱人。
- (6) 非與公司有財務或業務往來之特定公司或機構之董事（理事）、監察人（監事）、經理人或持股百分之五以上股東。
- (7) 非為公司或其關係企業提供商務、法務、財務、會計等服務或諮詢之專業人士、獨資、合夥、公司或機構之企業主、合夥人、董事（理事）、監察人（監事）、經理人及其配偶。
- (8) 未有公司法第30條各款情事之一。

註3：若成員身分別係為董事，請說明是否符合「股票上市或於證券商營業處所買賣公司薪資委員會設置及行使職權辦法」第6條第5項之規定

## 2. 薪資報酬委員會運作情形資訊

(1) 本公司之薪資報酬委員會委員計 3 人。

(2) 本屆委員任期：100 年 12 月 22 日至 103 年 6 月 14 日，最近年度薪資報酬委員會開會 6 次(A)，委員資格及出席情形如下：

職稱	姓名	實際出席次數(B)	委託出席次數	實際出席率(%) (B/A)(註)	備註
召集人	陳輝雄	3	0	100%	
委員	蕭庭郎	3	0	100%	
委員	羅凌茹	2	1	67%	

其他應記載事項：

一、董事會如不採納或修正薪資報酬委員會之建議，應敘明董事會日期、期別、議案內容、董事會決議結果以及公司對薪資報酬委員會意見之處理(如董事會通過之薪資報酬優於薪資報酬委員會之建議，應敘明其差異情形及原因)：無。

二、薪資報酬委員會之議決事項，如成員有反對或保留意見且有紀錄或書面聲明者，應敘明薪資報酬委員會日期、期別、議案內容、所有成員意見及對成員意見之處理：無。

註：

- (1) 年度終了日前有薪資報酬委員會成員離職者，應於備註欄註明離職日期，實際出席率(%)則以其在職期間薪資報酬委員會開會次數及其實際出席次數計算之。
- (2) 年度終了日前，有薪資報酬委員會改選者，應將新、舊任薪資報酬委員會成員均予以填列，並於備註欄註明該成員為舊任、新任或連任及改選日期。實際出席率(%)則以其在職期間薪資報酬委員會開會次數及其實際出席次數計算之。

(五) 履行社會責任情形：

項目	運作情形	與上市上櫃公司企業社會責任實務守則差異情形及原因
<p>一、落實推動公司治理</p> <p>(一)公司訂定企業社會責任政策或制度，以及檢討實施成效之情形。</p> <p>(二)公司設置推動企業社會責任專(兼)職單位之運作情形。</p> <p>(三)公司定期舉辦董事、監察人與員工之企業倫理教育訓練及宣導事項，並將其與員工績效考核系統結合，設立明確有效之獎勵及懲戒制度之情形。</p>	<p>(一)公司目前尚未明訂企業社會責任政策，惟目前已設置各相關委員會，持續推動企業社會責任。</p> <p>(二)本公司尚未設置專(兼)職單位，由各部門依執掌所及範疇盡力履行企業社會責任。</p> <p>(三)本公司已不定期舉辦員工教育訓練，並依工作規則給予獎勵或懲戒。</p>	<p>無</p>
<p>二、發展永續環境</p> <p>(一)公司致力於提升各項資源之利用效率，並使用對環境負荷衝擊低之再生物料之情形。</p> <p>(二)公司依其產業特性建立合適之環境管理制度之情形。</p> <p>(三)設立環境管理專責單位或人員，以維護環境之情形。</p> <p>(四)公司注意氣候變遷對營運活動之影響，制定公司節能減碳及溫室氣體減量策略之情形。</p>	<p>(一)本公司已委由合格廠商進行廢棄物之回收處理作業。</p> <p>(二)已設置資源回收桶進行資源分類，並不定期對員工進行宣導。</p> <p>(三)由總務負責環境管理，每日皆有專人清掃環境，每月皆有5S環境稽核。</p> <p>(四)實施空調溫度控制、宣導減少電梯使用次數及隨手關燈、推行辦公室無紙化等，有效利用能源以達成節能減碳的目標。</p>	<p>無</p>



項目	運作情形	與上市上櫃公司企業社會責任實務守則差異情形及原因
<p>三、維護社會公益</p> <p>(一)公司遵守相關勞動法規及尊重國際公認基本勞動人權原則，保障員工之合法權益及雇用政策無差別待遇等，建立適當之管理方法、程序及落實之情形。</p> <p>(二)公司提供員工安全與健康之工作環境，並對員工定期實施安全與健康教育之情形。</p> <p>(三)公司建立員工定期溝通之機制，以及以合理方式通知對員工可能造成重大影響之營運變動之情形。</p> <p>(四)公司制定並公開其消費者權益政策，以及對其產品與服務提供透明且有效之消費者申訴程序之情形。</p> <p>(五)公司與供應商合作，共同致力提升企業社會責任之情形。</p> <p>(六)公司藉由商業活動、實物捐贈、企業志工服務或其他免費專業服務，參與社區發展及慈善公益團體相關活動之情形。</p>	<p>(一)不定期參加勞動法規課程，並依需要舉辦勞資協商會議，以確保勞工權益。</p> <p>(二)定期為員工辦理健康檢查，不定期宣導勞工安全衛生管理，並持續藉由勞工安全衛生訓練養成員工緊急應變及安全觀念。</p> <p>(三)每週各單位週會、每月經營管理會議建立定期溝通機制，對員工可能造成重大影響之營運變動以公佈欄公告及電子郵件方式通知，讓每位員工清楚了解。</p> <p>(四)設有客訴中心，由專職人員處理客戶申訴問題。</p> <p>(五)設有供應鏈系統，國內供應商利用此平台進行各項作業，並協助供應商提升品質系統。</p> <p>(六)提供各大專院校參觀實習的機會，提供社區居民就業機會。</p>	無
<p>四、加強資訊揭露</p> <p>(一)公司揭露具攸關性及可靠性之企業社會責任相關資訊之方式。</p> <p>(二)公司編製企業社會責任報告書，揭露推動企業社會責任之情形。</p>	<p>(一)每年於股東會年報揭露社會責任履行情形，未來將於公司網站揭露。</p> <p>(二)本公司尚未編製企業社會責任報告書。</p>	無
<p>五、公司如依據「上市上櫃公司企業社會責任實務守則」訂有本身之企業社會責任守則者，請敘明其運作與所訂守則之差異情形：本公司尚未訂定上市上櫃公司企業社會責任實務守則。</p>		

項目	運作情形	與上市上櫃公司企業社會責任實務守則差異情形及原因
<p>六、其他有助於瞭解企業社會責任運作情形之重要資訊(如公司對環保、社區參與、社會貢獻、社會服務、社會公益、消費者權益、人權、安全衛生與其他社會責任活動所採行之制度與措施及履行情形)：</p> <p>環保：履行節能減碳等環境議題。</p> <p>社會貢獻：提供大專院校學生工讀、實習及公司參觀。</p> <p>社會公益：聘僱身心障礙員工、關懷家扶中心弱勢兒童。</p> <p>消費者權益：由專人即時與客戶溝通，並定期舉行客訴會議進行檢討。</p>		
<p>七、公司產品或企業社會責任報告書如有通過相關驗證機構之查證標準，應加以敘明：無。</p>		

(六) 公司履行誠信經營情形及採行措施：

項 目	運 作 情 形	與上市上櫃公司誠信經營守則差異情形及原因
<p>一、訂定誠信經營政策及方案</p> <p>(一)公司於規章及對外文件中明示誠信經營之政策，以及董事會與管理階層承諾積極落實之情形。</p> <p>(二)公司訂定防範不誠信行為方案之情形，以及方案內之作業程序、行為指南及教育訓練等運作情形。</p> <p>(三)公司訂定防範不誠信行為方案時，對營業範圍內具較高不誠信行為風險之營業活動，採行防範行賄及收賄、提供非法政治獻金等措施之情形。</p>	<p>(一)本公司「工作規則」明訂，員工不得利用職權圖利自己或他人；員工不得因職務上之行為或違背職務之行為，接受招待或受餽贈、回扣或其他不法利益。</p> <p>(二)對員工舉辦教育訓練及宣導，使其了解公司誠信經營之決心及違反誠信之後果。</p> <p>(三)為確保誠信經營，本公司本公司已建立有效的內部控制制度，內部稽核人員亦定期查核前述制度之遵循情形。</p>	<p>無重大差異。</p>
<p>二、落實誠信經營</p> <p>(一)公司商業活動應避免與有不誠信行為紀錄者進行交易，並於商業契約中明訂誠信行為條款之情形。</p>	<p>(一)初次交易對象會先進行徵信，目前合約內尚未訂定誠信行為條款，未來將視情況增訂條款。</p>	<p>無重大差異。</p>

項 目	運 作 情 形	與上市上櫃公司誠信經營守則差異情形及原因
(二)公司設置推動企業誠信經營專(兼)職單位之運作情形，以及董事會督導情形。 (三)公司制定防止利益衝突政策及提供適當陳述管道運作情形。 (四)公司為落實誠信經營所建立之有效會計制度、內部控制制度之運作情形，以及內部稽核人員查核之情形。	(二)本公司目前尚未設置專(兼)職單位推動企業誠信經營，透過組織設置，各部門遵循內部控制制度，內部稽核人員定期查核，每季並於董事會報告。 (三)訂定經理人管理辦法，規定經理人致公司受損害時，應負賠償之責；公司網站上留有聯絡信箱，可提供陳述管道。 (四)內部稽核人員定期查核，每季並於董事會報告，尚無異常。	
三、公司建立檢舉管道與違反誠信經營規定之懲戒及申訴制度之運作情形。	公司網站上留有聯絡信箱，若有任何檢舉案件可經由此信箱提出，目前尚未訂定違反誠信經營規定之懲戒，如經查屬實，以專案處理。	無重大差異。
四、加強資訊揭露 (一)公司架設網站，揭露誠信經營相關資訊情形。 (二)公司採行其他資訊揭露之方式(如架設英文網站、指定專人負責公司資訊之蒐集及揭露放置公司網站等)。	(一)公司網站已將各項相關資訊揭露。 (二)公司設有專責人員蒐集及發佈各項相關資訊，並揭露於網站。	無重大差異。
五、公司如依據「上市上櫃公司誠信經營守則」訂有本身之誠信經營守則者，請敘明其運作與所訂守則之差異情形：本公司尚未訂定誠信經營守則。	本公司尚未訂定誠信經營守則者，請敘明其運作與所訂守則之差異情形：本公司尚未訂定誠信經營守則。	
六、其他有助於瞭解公司誠信經營運作情形之重要資訊(如公司對商業往來廠商宣導公司誠信經營決心、政策及邀請其參與教育訓練、檢討修正公司訂定之誠信經營守則等情形)：無。		

(七) 公司如有訂定公司治理守則及相關規章者，應揭露其查詢方式：本公司目前尚未訂定公司治理守則。

(八) 其他足以增進對公司治理運作情形之瞭解的重要資訊，得一併揭露：本公司已規劃完成投資人專區，提供投資人更多公司運作的資訊。

## (九) 內部控制制度執行狀況應揭露下列事項

### 1. 內部控制聲明書

#### 東台精機股份有限公司

#### 內部控制制度聲明書

日期：102年3月26日

本公司民國一〇一一年度之內部控制制度，依據自行檢查的結果，謹聲明如下：

- 一、本公司確知建立、實施和維護內部控制制度係本公司董事會及經理人之責任，本公司業已建立此一制度。其目的係在對營運之效果及效率（含獲利、績效及保障資產安全等）、財務報導之可靠性及相關法令之遵循等目標的達成，提供合理的確保。
- 二、內部控制制度有其先天限制，不論設計如何完善，有效之內部控制制度亦僅能對上述三項目標之達成提供合理的確保；而且，由於環境、情況之改變，內部控制制度之有效性可能隨之改變。惟本公司之內部控制制度設有自我監督之機制，缺失一經辨認，本公司即採取更正之行動。
- 三、本公司係依據「公開發行公司建立內部控制制度處理準則」（以下簡稱「處理準則」）規定之內部控制制度有效性之判斷項目，判斷內部控制制度之設計及執行是否有效。該「處理準則」所採用之內部控制制度判斷項目，係為依管理控制之過程，將內部控制制度劃分為五個組成要素：1. 控制環境，2. 風險評估，3. 控制作業，4. 資訊及溝通，及5. 監督。每個組成要素又包括若干項目。前述項目請參見「處理準則」之規定。
- 四、本公司業已採用上述內部控制制度判斷項目，檢查內部控制制度之設計及執行的有效性。
- 五、本公司基於前項檢查結果，認為本公司於民國一〇一年十二月三十一日的內部控制制度（含對子公司之監督與管理），包括知悉營運之效果及效率目標達成之程度、財務報導之可靠性及相關法令之遵循有關的內部控制制度等之設計及執行係屬有效，其能合理確保上述目標之達成。
- 六、本聲明書將成為本公司年報及公開說明書之主要內容，並對外公開。上述公開之內容如有虛偽、隱匿等不法情事，將涉及證券交易法第二十條、第三十二條、第一百七十一條及第一百七十四條等之法律責任。
- 七、本聲明書業經本公司民國一〇二年三月二十六日董事會通過，出席董事九人中，無人持反對意見，均同意本聲明書之內容，併此聲明。

東台精機股份有限公司

董事長：嚴瑞雄 簽章

總經理：王崑崇 簽章

2. 委託會計師專案審查內部控制制度者，應揭露會計師審查報告：無。

(十) 最近年度及截至年報刊印日止公司及其內部人員依法被處罰、公司對其內部人員違反內部控制制度規定之處罰、主要缺失與改善情形：無。

(十一) 最近年度及截至年報刊印日止，股東會及董事會之重要決議：

會議名稱	開會日期	重要決議
股東會	101.06.05	1. 承認本公司一〇〇年度決算表冊案。 2. 承認一〇〇年度盈餘分配案。 3. 通過本公司擬辦理盈餘轉增資發行新股案。 4. 通過本公司「公司章程」部分條文修訂案。 5. 通過本公司「取得或處份資產管理辦法」部分條文修訂案。
董事會	101.06.05	1. 通過訂定一〇〇年度盈餘分配配股配息基準日案。
董事會	101.08.27	1. 承認民國一〇一年上半年度財務報告案。 2. 同意薪資報酬委員會建議之本公司董事及監察人現金酬勞分配案。 3. 同意薪資報酬委員會建議之本公司經理人紅利分配案。 4. 同意應收關係人帳款逾期轉列其他應收款案。 5. 同意新增民國 101 年度金融機構授信額度案。 6. 通過修訂內部控制制度-「採購及付款循環」案。
董事會	101.10.26	1. 承認民國一〇一年第三季財務報告案。 2. 通過「一〇二年度內部稽核計畫」案。 3. 同意參與轉投資東擘現金增資案。 4. 同意於越南設立子公司案。 5. 同意應收關係人帳款逾期轉列其他應收款案。 6. 通過修訂內部控制制度-「董事會議事規範」

會議名稱	開會日期	重要決議
		案。
董事會	102.01.10	1. 同意於馬來西亞設立子公司案。
董事會	102.03.26	1. 通過一〇二年度營運計畫案。 2. 通過本公司薪資報酬委員會審議之一〇一 年度董監事酬勞及員工紅利分配案。 3. 通過一〇一年度決算表冊案。 4. 通過一〇一年度盈餘分配案。 5. 通過盈餘轉增資發行新股案。 6. 通過訂定股東常會召開相關事宜案。 7. 通過修訂「公司章程」案。 8. 通過修訂「取得或處分資產處理程序」案。 9. 通過修訂「資金貸與他人作業程序」案。 10. 通過修訂「背書保證作業程序」案。 11. 通過一〇一年度內部控制制度聲明書案。 12. 通過同意馬來西亞子公司資金貸與額度增 加案。 13. 通過同意馬來西亞子公司新增借款背書保 證額度案。 14. 同意應收關係人帳款逾期轉列其他應收款 案。 15. 同意新增民國 101 年度金融機構授信額度 案。
董事會	101.05.09	1. 同意薪資報酬委員會建議之本公司經理人 薪資調整案。 2. 同意應收關係人帳款逾期轉列其他應收款 案。

(十二) 最近年度及截至年報刊印日止董事或監察人對董事會通過重要決議有不同意見且有紀錄或書面聲明者，其主要內容：無。

(十三) 最近年度及截至年報刊印日止，公司董事長、總經理、會計主管、財務主管、內部稽核主管及研發主管等辭職解任情形之彙總：無。

#### 四、會計師公費資訊

會計師公費資訊級距表

會計師事務所名稱	會計師姓名		查核期間	備註
冠恆聯合會計師事務所	萬益東	張倩綾	101/1/1-101/12/31	

註：本年度本公司若有更換會計師或會計師事務所者，應請分別列示其查核期間，及於備註欄說明更換原因。

金額單位：新臺幣仟元

金額級距		公費項目	審計公費	非審計公費			合計
				工商登記	其他(註)	小計	
1	低於 2,000 仟元		1,520	71	105	176	1,696
2	2,000 仟元 (含) ~4,000 仟元		-	-	-	-	-
3	4,000 仟元 (含) ~6,000 仟元		-	-	-	-	-
4	6,000 仟元 (含) ~8,000 仟元		-	-	-	-	-
5	8,000 仟元 (含) ~10,000 仟元		-	-	-	-	-
6	10,000 仟元 (含) 以上		-	-	-	-	-

註.財報打字裝訂費

- (一) 給付簽證會計師、簽證會計師所屬事務所及其關係企業之非審計公費為審計公費之四分之一以上者，應揭露審計與非審計公費金額及非審計服務內容：無。
- (二) 更換會計師事務所且更換年度所支付之審計公費較更換前一年度之審計公費減少者，應揭露更換前後審計公費金額及原因：不適用。
- (三) 審計公費較前一年度減少達百分之十五以上者，應揭露審計公費減少金額、比例及原因：不適用。



五、更換會計師資訊：。

(一) 關於前任會計師

更換日期	民國一〇〇年十月二十日		
更換原因及說明	冠恆聯合會計師事務所因賴信忠會計師離職，改由該事務所張倩綾會計師繼任		
說明係委任人或會計師終止或不接受委任	當事人	會計師	委任人
	情況	不適用	
	主動終止委任		
不再接受(繼續)委任			
最新兩年內簽發無保留意見以外之查核報告書意見及原因	會計師對101年及100年查核報告簽發修正式無保留意見，係因部分採權益法評價之長期股權投資及其投資損益金額，係依其他會計師之查核報告。		
與發行人有無不同意見	有		會計原則或實務
			財務報告之揭露
			查核範圍或步驟
			其他
	無	✓	
說明			
其他揭露事項 (本準則第十條第五款第一目第四點應加以揭露者)	不適用		

(二) 關於繼任會計師

事務所名稱	冠恆聯合會計師事務所
會計師姓名	張倩綾
委任之日期	民國一〇〇年十月二十日
委任前就特定交易之會計處理方法或會計原則及對財務報告可能簽發之意見諮詢事項及結果	不適用
繼任會計師對前任會計師不同意見事項之書面意見	不適用

(三) 前任會計師對本準則第十條第五款第一目及第二目第三點事項之復函：不適用。

六、公司之董事長、總經理、負責財務或會計事務之經理人，最近一年內曾任職於簽證會計師所屬事務所或其關係企業者：無。

七、最近年度及截至年報刊印日止，董事、監察人、經理人及持股比例超過百分之十之股東股權移轉及股權質押變動情形

(一) 董事、監察人、經理人及大股東股權變動情形

職稱	姓名	101 年度		當年度截至 4 月 21 日止	
		持有股數 增(減)數	質押股數 增(減)數	持有股數 增(減)數	質押股數 增(減)數
董事長	嚴瑞雄	95,255	0	0	0
董事	莊國欽	(1,479,728)	0	0	0
董事	郭火城	47,431	0	0	0
董事	劉昌華	55,858	0	0	0
董事	三新(股)公司	140,730	(4,000,000)	0	0
董事	東英投資(股)公司	77,411	(100,000)	0	0
董事	陳輝雄	0	0	0	0
董事	蕭庭郎	0	0	0	0
監察人	董揚光	38,931	0	0	0
監察人	嚴慧真	24,299	0	0	0
監察人	李鴻琦	0	0	0	0
總經理	王崑崇	10,490	0	0	0
副總經理	徐有德	(286,988)	0	不適用(註1)	不適用(註1)
協理	謝登財	4,873	0	0	0
協理	王森茂	(29,410)	0	0	0
協理	鄭進騫	23,716	0	1,000	0
協理	汪老生	(72,906)	0	0	0
副理	鄭建宏	950	0	0	0

註 1：於 1020227 退休解職。

(二) 股權移轉之相對人為關係人者：

姓名	股權移轉原因	交易日期	交易相對人	交易相對人與公司、董事、監察人及持股比例超過百分之十股東之關係	股數	交易價格
莊國欽	處分(贈與)	101.03.12	莊邱淑惠	配偶	1,500,000	0.0
汪老生	處分(贈與)	101.07.11	汪宥伶	子女	35,000	25.9
汪老生	處分(贈與)	101.07.11	汪書廷	子女	35,000	25.9

(三) 股權質押之相對人為關係人者：無此情形。

八、持股比例占前十名之股東，其相互間為財務會計準則公報第六號關係人或為配偶、二親等以內之親屬關係之資訊：

102年04月21日

姓名(註1)	本人持有股份		配偶、未成年子女持有股份		利用他人名義合計持有股份		前十大股東相互間具有財務會計準則公報第六號關係人或為配偶、二親等以內之親屬關係者，其名稱或姓名及關係。(註3)		備註
	股數	持股比率	股數	持股比率	股數	持股比率	名稱(或姓名)	關係	
三新投資(股)公司 嚴華洲	17,593,567 765,753	7.77% 0.34%	0 93,255	0 0.04%	0	0	林秀慧 三新股份 嚴瑞雄 鄭麗蕙 嚴包素英	與負責人為二親等以內親屬 董事長同一人 與負責人為二親等以內親屬、公司監察人 與負責人為配偶 與負責人為二親等以內親屬	
瑞秀投資(有)公司 林秀慧	7,831,115 284,054	3.46% 0.13%	0 4,858,035	0 2.14%	0	0	嚴華洲 嚴瑞雄 鄭麗蕙 嚴包素英	與負責人為二親等以內親屬 與負責人為配偶 與負責人為二親等以內親屬 與負責人為二親等以內親屬	
三新(股)公司 嚴華洲	7,177,275 765,753	3.17% 0.34%	0 93,255	0 0.04%	0	0	三新投資 林秀慧 嚴瑞雄 鄭麗蕙 嚴包素英	董事長同一人 與負責人為二親等以內親屬 與負責人為二親等以內親屬、公司監察人 與負責人為配偶 與負責人為二親等以內親屬	
宇銘投資(股)公司 莊慧美	5,396,927 0	2.38% 0	0 0	0 0	0	0	無	無	
嚴瑞雄	4,858,035	2.14%	284,084	0.13%	0	0	三新投資 嚴華洲 林秀慧 三新股份 鄭麗蕙 嚴包素英	公司監察人 二親等以內親屬 配偶 公司監察人 二親等以內親屬 與負責人為二親等以內親屬	

姓名(註1)	本人持有股份		配偶、未成年子女持有股份		利用他人名義合計持有股份		前十大股東相互間具有財務會計準則公報第六號關係人或為配偶、二親等以內之親屬關係者，其名稱或姓名及關係。(註3)		備註
	股數	持股比率	股數	持股比率	股數	持股比率	名稱(或姓名)	關係	
瑟正璐投資(有)公司 鄭麗蕙	4,226,956 93,255	1.87% 0.04%	0 765,753	0 0.34%	0	0	嚴華洲 林秀慧 嚴瑞雄 嚴包素英	與負責人為配偶 與負責人為二親等以內親屬 與負責人為二親等以內親屬 與負責人為二親等以內親屬	
素英投資(股)公司 嚴包素英	4,061,548 23,746	1.79% 0.01%	0 0	0 0	0	0	嚴華洲 林秀慧 嚴瑞雄 鄭麗蕙	與負責人為二親等以內親屬 與負責人為二親等以內親屬 與負責人為二親等以內親屬 與負責人為二親等以內親屬	
東英投資(股)公司 王森茂	3,166,455 693,106	1.40% 0.31%	0 129,801	0 0.06%	0	0	無	無	
花旗託管次元新興 市場評估基金投資 專戶	3,130,752	1.38%	0	0	0	0	無	無	
劉昌華	2,848,796	1.26%	0	0	0	0	無	無	

註1：應將前十名股東全部列示，屬法人股東者應將法人股東名稱及代表人姓名分別列示。

註2：持股比例之計算係指分別以自己名義、配偶、未成年子女或利用他人名義計算持股比率。

註3：將前揭所列示之股東包括法人及自然人，應揭露彼此間之關係。

九、公司、公司之董事、監察人、經理人及公司直接或間接控制之事業對同一轉投資事業之持股數，並合併計算綜合持股比例

單位：股；%

轉投資事業 (註)	本公司投資		董事、監察人、經理人及直接或間接控制事業之投資		綜合投資	
	股數	持股比例	股數	持股比例	股數	持股比例
榮田精機(股)公司	18,253,424	51.27	—	—	18,253,424	51.27
亞太菁英(股)公司	20,569,200	99.68	—	—	20,569,200	99.68
東擘精密(股)公司	838,800	64.67	—	—	838,800	64.67
東鋒機械自動化(股)公司	1,199,000	79.93	—	—	1,199,000	79.93
Union Top Industrial (SAMOA) Limited	16,465,400	100.00	—	—	16,465,400	100.00
東昱精機(上海)有限公司	—	—	—	100.00	—	100.00
蘇州東昱精機有限公司	—	—	—	100.00	—	100.00
上海東台鑫貿易有限公司	—	—	—	100.00	—	100.00
美國東台有限公司	100	100.00	—	—	100	100.00
馬來西亞東台有限公司	48,001	80.00	—	—	48,001	80.00
歐洲東台有限公司	9,000	100.00	—	—	9,000	100.00
東歐東台有限公司	—	—	—	100.00	—	100.00
泰國東台有限公司	196,000	49.00	—	—	196,000	49.00
晉奕科技(股)公司	2,799,000	69.98	—	—	2,799,000	69.98
Time Trade International Limited	—	—	—	69.98	—	69.98
晉奕精密機械(上海)有限公司	—	—	—	69.98	—	69.98
Great Pursuit Limited	—	55.00	—	—	—	55.00
皓騰欣電子(深圳)有限公司	—	—	—	55.00	—	55.00
譚泰精機(股)公司	6,238,800	51.99	—	—	6,238,800	51.99
東台精機ジャパン株式会社	100	100.00	—	—	100	100.00

註：係公司之長期投資

## 肆、募資情形

### 一、資本及股份

#### (一) 股本來源

年月	發行價格	核定股本		實收股本		備註			
		股數 (仟股)	金額 (仟元)	股數 (仟股)	金額 (仟元)	股本來源(仟股)		以現金以外 之財產抵充 股款者	其他
91.08	10	110,000	1,100,000	66,226	662,256	盈餘轉增資 員工紅利轉增資	4,573 686	無	註 1
92.09	10	110,000	1,100,000	72,186	721,857	盈餘轉增資 員工紅利轉增資	5,298 662	無	註 2
93.05	10	110,000	1,100,000	83,247	832,470	國內無擔保 可轉換公司債	11,061	無	
93.06	10	110,000	1,100,000	84,821	848,210	國內無擔保 可轉換公司債	1,574	無	
93.09	10	110,000	1,100,000	99,135	991,345	盈餘轉增資 員工紅利轉增資	12,723 1,590	無	註 3
94.09	10	140,000	1,400,000	118,652	1,186,516	盈餘轉增資 員工紅利轉增資	17,349 2,169	無	註 4
94.12	10	140,000	1,400,000	130,652	1,306,516	現金增資	12,000	無	註 5
95.06	10	200,000	2,000,000	145,350	1,453,499	盈餘轉增資 員工紅利轉增資	13,065 1,633	無	註 6
96.08	10	200,000	2,000,000	161,702	1,617,018	盈餘轉增資 員工紅利轉增資	14,535 1,817	無	註 7
97.01	10	200,000	2,000,000	171,702	1,717,018	現金增資	10,000	無	註 8
97.08	10	200,000	2,000,000	190,877	1,908,774	盈餘轉增資 員工紅利轉增資	17,045 2,131	無	註 9
98.08	10	250,000	2,500,000	206,902	2,069,023	盈餘轉增資 員工紅利轉增資	14,181 1,844	無	註 10
100.04	10	250,000	2,500,000	205,650	2,056,503	庫藏股註銷	-1,252	無	註 11
100.08	10	250,000	2,500,000	222,059	2,220,587	盈餘轉增資	16,409	無	註 12
101.07	10	250,000	2,500,000	226,500	2,264,999	盈餘轉增資	4,441	無	註 13

註 1：財政部證券暨期貨管理委員會(91)台財證(一)第 0910136462 號函核准。

註 2：財政部證券暨期貨管理委員會(92)台財證(一)第 0920128785 號函核准。

註 3：行政院融監督管理委員會金管證一第 0930132017 號函核准。

註 4：行政院融監督管理委員會金管證一第 0940127303 號函核准。

註 5：行政院融監督管理委員會金管證一第 0940154204 號函核准。

註 6：行政院融監督管理委員會金管證一第 0950127327 號函核准。

註 7：行政院融監督管理委員會金管證一第 0960032752 號函核准。

註 8：行政院融監督管理委員會金管證一第 0960053821 號函核准。

註 9：行政院融監督管理委員會金管證一第 0970033412 號函核准。

註 10：行政院融監督管理委員會金管證一第 0980032644 號函核准。

註 11：南部科學工業園區管理局南商字第 1000008014 號函核准。

註 12：南部科學工業園區管理局南商字第 1000019557 號函核准。

註 13：南部科學工業園區管理局南商字第 1010018701 號函核准。

101 年 4 月 21 日 單位：仟股

股 份 種 類	核 定 股 本			備註
	流通在外股份(上市股票)	未發行股份	合計	
普通股	226,500	23,500	250,000	

註：請註明該股票是否屬上市或上櫃公司股票（如為限制上市或上櫃買賣者，應予加註）。

## (二) 股東結構

102年04月21日

股東結構 數量	政府機構	金融機構	其他法人	外國機構 及外人	個人	合計
人 數	2	5	54	77	16,74	16,712
持有股數	281,151	1,631,714	59,524,439	14,989,267	150,073,296	226,499,867
持股比例	0.12 %	0.72 %	26.28 %	6.62 %	66.26 %	100.00 %

註：第一上市（櫃）公司及興櫃公司應揭露其陸資持股比例；陸資係指大陸地區人民來臺投資許可辦法第3條所規定之大陸地區人民、法人、團體、其他機構或其於第三地區投資之公司。

## (三) 股權分散情形（本公司未發行特別股）

每股面額十元

102年4月21日

持股分級	股東人數	持有股數	持股比例
1 至 999	5,038	1,031,418	0.46%
1,000 至 5,000	7,356	15,540,625	6.86%
5,001 至 10,000	1,851	12,412,096	5.48%
10,001 至 15,000	951	10,823,807	4.78%
15,001 至 20,000	341	5,855,929	2.59%
20,001 至 30,000	418	9,820,819	4.34%
30,001 至 40,000	183	6,228,997	2.75%
40,001 至 50,000	105	4,720,806	2.08%
50,001 至 100,000	238	16,528,387	7.30%
100,001 至 200,000	111	14,776,798	6.52%
200,001 至 400,000	63	16,845,960	7.44%
400,001 至 600,000	12	5,726,144	2.53%
600,001 至 800,000	9	6,539,659	2.89%
800,001 至 1,000,000	5	4,449,365	1.96%
1,000,001 以上	31	95,199,057	42.03%
合 計	16,712	226,499,867	100.00%



## (四) 主要股東名單

102年4月21日

主要股東名稱	股 份	持有股數	持股比例
三新投資(股)公司		17,593,567	7.77%
瑞秀投資(有)公司		7,831,115	3.46%
三新(股)公司		7,177,275	3.17%
宇銘投資(股)公司		5,396,927	2.38%
嚴瑞雄		4,858,035	2.14%
瑟正璐投資(有)公司		4,226,956	1.87%
素英投資(股)公司		4,061,548	1.79%
東英投資(股)公司		3,166,455	1.40%
花旗託管次元新興市場評估基金投資專戶		3,130,752	1.38%
劉昌華		2,848,796	1.26%

列明股權比例達百分之五以上之股東或股權比例占前十名之股東名稱、持股數額及比例

## (五) 最近二年度每股市價、淨值、盈餘、股利及相關資料

項目	年度		100年	101年	102年第一季 (註8)
	每股市價 (註1)	最 高		53.30	33.55
最 低			22.35	20.20	21.80
平 均			37.43	25.55	23.51
每股淨值 (註2)	分 配 前		21.96	21.07	21.10
	分 配 後		20.76	未經股東 會確定	-
每股盈餘	加權平均股數(千股)		222,059	226,500	226,500
	每 股 盈 餘 (註3)		2.60	0.98	0.12
每股股利	現 金 股 利		1.20	1.20	-
	無償 配股	盈餘配股	0.20	0.20	-
		資本公積配股	0	0	-
	累積未付股利 (註4)		0	0	-
投資報酬分析	本 益 比 (註5)		14.40	26.07	-
	本 利 比 (註6)		31.19	21.29	-
	現金股利殖利率 (註7)		3.21	4.70	-

\*若有以盈餘或資本公積轉增資配股時，並應揭露按發放之股數追溯調整之市價及現金股利資訊。

註 1：列示各年度普通股最高及最低市價，並按各年度成交值與成交量計算各年度平均市價。

- 註 2：請以年底已發行之股數為準並依據次年度股東會決議分配之情形填列。
- 註 3：如有因無償配股等情形而須追溯調整者，應列示調整前及調整後之每股盈餘。
- 註 4：權益證券發行條件如有規定當年度未發放之股利得累積至有盈餘年度發放者，應分別揭露截至當年度止累積未付之股利。
- 註 5：本益比＝當年度每股平均收盤價／每股盈餘。
- 註 6：本利比＝當年度每股平均收盤價／每股現金股利。
- 註 7：現金股利殖利率＝每股現金股利／當年度每股平均收盤價。
- 註 8：每股淨值、每股盈餘應填列截至年報刊印日止最近一季經會計師查核（核閱）之資料；其餘欄位應填列截至年報刊印日止之當年度資料。

## (六) 公司股利政策及執行狀況

### 1. 公司股利政策

本公司年度總決算如有盈餘，應先提繳稅款，彌補以往虧損，並提百分之十為法定盈餘公積，但法定盈餘公積已達資本總額時，不在此限。次依法令規定提列特別盈餘公積後，列為當年度所餘盈餘，連同以前年度未分配盈餘，作為可供分配之盈餘，由董事會擬具盈餘分配案，提請股東會決議。其中董監事酬勞不高於當年度所餘盈餘百分之五，員工紅利不得低於當年度所餘盈餘百分之一，且其對象包括本公司及從屬公司員工。

本公司配合整體環境及產業成長特性，配合公司長期財務規劃、以求永續經營、穩定經營發展，並考量平衡穩定之股利政策，將視投資資金需求及每股盈餘之稀釋程度，適度採取股利政策，其分派步驟如下：

- (1) 決定最佳之資本預算。
- (2) 決定滿足前項資本預算所需融通之資金。
- (3) 決定所需融通之資金多少由保留盈餘予以支應。
- (4) 可供分配盈餘視營運需要保留適當額度後，得以股利分配予股東，且現金股利以不少於全部股利發放金額的百分之五十。

2. 本次股東會擬議股利分派情形：以未分配盈餘分配現金股利每股 1.0、股票股利每股 0.2 元。

3. 預期股利政策重大變動：無。

(七) 本次股東會擬議之無償配股對公司營業績效及每股盈餘之影響：不適用。

(八) 員工分紅及董事、監察人酬勞

1. 公司章程所載員工分紅及董事、監察人酬勞之成數或範圍：其中董監事酬勞不高於當年度所餘盈餘百分之五，員工紅利不得低於當年度所餘盈餘百分之一，且其對象包括本公司及從屬公司員工。
2. 本期估列員工紅利及董事、監察人酬勞金額之估列基礎、配發股票紅利之股數計算基礎及實際配發金額若與估列數有差異時之會計處理：若與估列數有差異時則列為民國102度損益。
3. 董事會通過之擬議配發員工分紅等資訊
  - (1) 配發員工現金紅利、股票紅利及董事、監察人酬勞金額：

單位：新台幣元

	金額
員工現金紅利	18,253,926
員工股票紅利	無
董事、監察人酬勞	4,425,194

- (2) 擬議配發員工股票紅利金額及占本期稅後純益及員工紅利總額合計數之比例：不適用。
  - (3) 考慮擬議配發員工紅利及董事、監察人酬勞後之設算每股盈餘：不適用。
4. 前一年度員工分紅及董事、監察人酬勞之實際配發情形（包括配發股數、金額及股價）、其與認列員工分紅及董事、監察人酬勞有差異者並應敘明差異數、原因及處理情形

單位：新台幣仟元/仟股

	實際配發	擬配發	差異數	差異原因
員工現金紅利	48,000	48,000	0	無
員工股票紅利				
(1) 股數	0	0	0	無
(2) 金額	0	0	0	無
董事、監察人酬勞	11,880	11,880	0	無

### (九) 公司買回本公司股份情形

102年4月30日

買回期次	第一次	第二次
買回目的	轉讓予員工	轉讓予員工
買回期間	97.02.14~97.03.28	97.11.03~97.12.25
買回區間價格	32元~50元	18元~30元
已買回股份種類及數量	普通股 1,252,000 股	普通股 545,000 股
已買回股份金額	新台幣 45,944,557 元	新台幣 9,934,382 元
已辦理銷除及轉讓之股份數量	1,252,000 股	545,000 股
累積持有本公司股份數量	0 股	0 股
累積持有本公司股份數量占已發行股份總數比率(%)	0	0

二、公司債辦理情形：無。

三、特別股辦理情形：無。

四、海外存託憑證辦理情形：無。

五、員工認股權憑證辦理情形：無。

六、併購或受讓他公司股份發行新股辦理情形：無。

七、資金運用計畫執行情形：無。

## 伍、營運概況

### 一、業務內容

#### (一) 業務範圍：

##### 1. 所營業務之主要內容：

- (1) 各種工作母機械工具與電腦組件(電腦數值控制器、數值控值仿削式銼床控制器、印刷電路基板、程式控制器)之製造加工及銷售業務。
- (2) 電腦數值控制車床、切削中心機之製造與銷售。
- (3) 航太工業零組件、汽車、機車零組件、家電用零組件設計、製造買賣。
- (4) 各種模具設計製造買賣。
- (5) 前各項產品及零配件之進出口貿易業務。
- (6) 代理國內外前各項產品之經銷報價及投標業務。
- (7) TFT 設備及其相關零組件。
- (8) 光電產業設備之 ODM 及加工件之生產。

##### 2. 所營業務之營業比重：

單位：新台幣仟元；%

產品項目	年度	101 年度	
		金額	%
PCB 鑽孔機/成型機		1,210,806	26.8
綜合切削中心機		1,949,876	43.1
CNC 車床		904,999	20.0
其他及維修收入		284,291	6.3
光電產品		0	0.0
單能機		2,300	0.1
專用機		109,817	2.4
機械其他		73,899	1.6
退回及折讓		-13,296	-0.3
合 計		4,522,692	100.0

### 3. 公司目前之商品項目：

主要產品	用途
光電產品	以數值控制系統、搭配人機介面、快速定位系統、影像處理系統及搬送機構等組件，可從事FPD 面板及半導體等相關產業之製程設備。
PCB 鑽孔機/ 成型機/雷射 鑽孔機	<p>以數值控制單元配合高速主軸、自動夾持、自動換刀、自動偵測等機構組件，可從事印刷電路板之鑽孔/成型。該產品由於結構剛性高、速度快、穩定性佳，適合高層印刷電路板微小孔徑之高效率加工。</p> <p>利用二氧化碳雷射源聚焦在印刷電路板上，將材料汽化移除達到鑽孔功能。配合掃描頭掃瞄可高速鑽孔加工，光學系統設計可使用單一雷射源達成雙軸加工功能，適合小型多層印刷電路板微小孔徑之高效率加工。</p>
專用機	<p>因應大量生產功能，以滑台配合特殊主軸箱及夾治具裝置，可從事鑽孔、攻牙、搪孔、拉孔等功能，主要用於高精密，大批量之零件加工。</p> <p>以數值控制方式，配合換刀機構及高轉速主軸，可從事高速鑽孔功能，該項產品主要用於印刷電路板(單、雙面板、多層板、軟性電路板)高速鑽孔。</p>
CNC 車床	以數值控制單元配合換刀機構或刀具台之裝置，可從事旋削、中孔之鑽孔、搪孔、攻牙等功能，該項產品主要用於高精密金屬零件加工，可快速切削金屬，非金屬圓形工作物。
綜合切削中心 機	以數值程序控制配有刀庫以及換刀裝置可從事銑削、鑽孔、搪孔、攻牙等功能稱之，該項產品主要用於高精密金屬零件加工，可快速切削高精密金屬零件，適合高剛性、重切削加工。

#### 4. 計畫開發之新商品：

NO	型號或類別	機種名稱或功能
1	TBF-160	落地式臥式搪銑綜合加工機
2	TBT-160	工作台式臥式搪銑綜合加工機
3	HG-1250Q	工作台式臥式搪銑綜合加工機
4	QVM-3000	長行程動柱式加工中心機
5	TGL-15D	逆立式車床
6	TVW-22DT	立式鋁輪圈車床
7	TVL-250	立式車床
8	Q5	5呎櫛式車床
9	iTC-2000 系列	8呎臥式車床
10	PCB	一軸成型機
11	PCB	四軸成型盲撈機
12	PCB	四軸成型機
13	生醫產業	雷射快速製造(RM)
14		超音波振動加工
15	PCB	超快鐳射表面處理設備
16	PCB	捲對捲機械鑽孔機
17	PCB	PCB CO2 雷射鑽孔機二代機
18	PCB	UV 雷射鑽孔機

## (二) 產業概況

### 1. 產業現況與發展：

#### (1) 2012 年全球工具機市場概況：

國際研究機構 Gardner Business Media, Inc. 於 2013 年 2 月份最新發表的全球工具機研究報告指出，2012 年世界主要 28 個工具機生產國產值(切削型+成型型)為 932 億美元，較 2011 年的 943 億美元約減少 1%。雖然已不像 2010 年及 2011 年呈現 25% 及 35% 的大幅成長，但相較於 2009 年時全球工具機產業嚴重衰退的情形，2012 年的產值已經回到正常軌道上。

■ 2008~2012 年全球主要工具機生產國產值統計表

單位：美元

	2008 年	2009 年	2010 年	2011 年	2012 年
金額	828 億	560 億	688 億	943 億	932 億

資料來源：The World Machine Tool Output & Consumption Survey (Gardner Business Media, Inc.)

2012 年全球工具機生產金額為 932 億 540 萬美元，其中切削型工具機金額約為 675 億 4,630 萬美元，成型型工具機約為 256 億 5,860 萬美元。

排名前 3 名依序為中國、日本及德國，並且佔全體產值之 64%。中國雖然呈現微幅的衰退，卻仍然連續 4 年獨佔榜首，佔全體的 3 成左右。日本為第 2 名，產值與去年相當，第 3 名的德國，產值則較去年增加約 2%。

■ 2012 年全球工具機生產金額 單位：百萬美元

國家	2012 產值	切削%	成型%	2011 產值	變動% (以美元計)
1 大陸	27,540.0	67%	33%	28,270.0	-3%
2 日本	18,252.9	87%	13%	18,326.6	0%
3 德國	13,622.9	74%	26%	13,373.7	2%
4 南韓	5,705.0	73%	27%	5,754.0	-1%
5 義大利	5,667.7	50%	50%	5,912.6	-4%
6 台灣	5,430.0	84%	16%	5,160.0	5%
7 美國	4,983.2	74%	26%	4,676.7	7%
8 瑞士	3,199.3	85%	15%	3,607.0	-11%
9 西班牙	1,060.3	65%	35%	1,072.6	-1%
10 奧地利	1,032.0	53%	47%	971.1	6%
11 法國	805.8	64%	36%	855.6	-6%
12 捷克	728.4	80%	20%	646.0	13%
13 印度	720.7	88%	12%	880.0	-18%
14 加拿大	693.0	61%	39%	639.3	8%
15 英國	649.8	66%	34%	731.5	-11%
16 土耳其	649.0	24%	76%	659.4	-2%
17 巴西	643.2	81%	19%	891.3	-28%
18 荷蘭	402.3	20%	80%	407.6	-1%
19 比利時	296.9	20%	80%	357.5	-17%
20 俄羅斯	263.0	41%	59%	263.0	0%
21 瑞典	201.8	38%	62%	218.4	-8%
22 芬蘭	185.1	20%	80%	196.2	-6%
23 澳州	155.0	90%	10%	150.0	3%
24 墨西哥	122.4	58%	42%	122.4	0%
25 丹麥	70.0	40%	60%	76.5	-8%
26 葡萄牙	46.3	44%	56%	50.1	-8%
27 羅馬尼亞	42.5	71%	29%	42.5	0%
28 阿根廷	36.4	53%	47%	32.4	12%
合計	93,205.4			94,344.0	

資料來源：The World Machine Tool Output & Consumption Survey (Gardner Business Media, Inc.)



(2) 就區域別來看，2012 年亞洲以及東南亞國協工具機產值佔全體的 61%，與近 10 年幾乎接近的情形，這也與中國自 2002 年起就成為全世界工具機最大消費國有關。歐洲工具機工業連盟 CECIMO 的 15 個加盟國家則佔全體的 32%，與去年相同。另外，美洲市場產值則約佔全體的 7%。



資料來源：The World Machine Tool Output & Consumption Survey (Gardner Business Media, Inc.)

(3) 2012 年全球切削型工具機的前 5 名排序與去年相比並無變化，中國連續 4 年保持世界第 1 名，產值為 185 億美元，較去年減少 3.4%。第 2 名是日本產值為 159 億美元，較去年減少 2.8%，第 3 名是德國產值為 101 億美元，較去年增加 0.9%，第 4 名是台灣產值為 46 億美元，較去年大幅增加 14.0%。第 5 名是韓國產值為 42 億美元，較去年增加 7.0%。

#### ■ 切削型生產金額 TOP5

		2012 年	2011 年	增減%
1	大陸	18,451.8	19,099.2	-3.4%
2	日本	15,880.0	16,334.3	-2.8%
3	德國	10,080.9	9,986.1	0.9%
4	台灣	4,561.2	4,000.0	14.0%
5	南韓	4,164.7	3,892.3	7.0%

資料來源：The World Machine Tool Output & Consumption Survey (Gardner Business Media, Inc.)

(4) 2012 年全球工具機出口情形：

2012 年全球工具機的出口金額為 479 億 420 萬美元，較去年增加 5%。日本出口金額為 116 億美元，與去年持平，連續 3 年居世界第一。德國則以出口金額 104 億美元排名第 2 名，較去年增加 10%。第 3 名為義大利，出口金額為 44 億美元，較去年增加 4%。第 4 名為台灣，出口金額為 42 億美元，較去年增加 6%。巴西則以 21 億美元排名第 18，較前 1 年增加 38%，是出口金額成長最多的國家。

國家		2012 年 出口金額	2011 年 進口金額	變動% (以美元計)
1	日本	11,565.0	11,562.5	0%
2	德國	10,410.0	9,450.5	10%
3	義大利	4,433.9	4,271.0	4%
4	台灣	4,236.0	4,000.0	6%
5	瑞士	2,772.7	3,080.3	-10%
6	大陸	2,750.0	2,420.0	14%
7	南韓	2,551.0	2,301.0	11%
8	美國	2,087.5	1,881.3	11%
9	西班牙	983.2	966.9	2%
10	比利時	862.4	880.6	-2%
11	奧地利	834.1	798.6	4%
12	捷克	822.7	723.3	14%
13	英國	784.5	744.0	5%
14	法國	676.0	684.5	-1%
15	土耳其	476.8	418.8	14%
16	荷蘭	322.6	326.9	-1%
17	加拿大	288.8	266.2	9%
18	巴西	211.8	153.0	38%
19	瑞典	165.8	179.5	-8%
20	芬蘭	159.4	169.7	-6%
21	澳州	135.0	135.0	0%
22	丹麥	88.7	96.0	-8%
23	羅馬尼亞	85.2	85.2	0%
24	俄羅斯	64.0	64.0	0%
25	葡萄牙	59.1	51.5	15%
26	印度	33.3	42.2	-21%
27	墨西哥	30.6	30.6	0%
28	阿根廷	14.1	11.6	22%
合計		47,904.2	45,794.7	5%

資料來源：The World Machine Tool Output & Consumption Survey (Gardner Business Media, Inc.)

#### (5) 2012 年全球工具機進口情形：

2012 年全球進口總金額為 401 億 4,860 萬美元，較 2011 年小幅成長 3%。中國已經是連續 10 年世界第一 位，進口金額為 137 億美元，較 2011 年增加 4%。第 2 名則是美國的 58 億美元，較去年成長 29%，這也是 28 個統計國家中增幅最高的 1 個國家。第 3 名是德國的 32 億美元，較去年增加 7%。第 4 名是印度的 16 億美元，較去年減少 7%，巴西則是以也是 14 億美元取代墨西哥成為第 6 名。而台灣進口金額則是由第 12 名下滑到第 16 名。

國家		2012 年 進口金額	2011 年 進口金額	變動% (以美元計)
1	大陸	13,720.0	13,240.0	4%
2	美國	5,826.8	4,525.9	29%
3	德國	3,187.3	2,978.6	7%
4	印度	1,598.7	1,718.7	-7%
5	南韓	1,492.0	1,791.0	-17%
6	巴西	1,435.8	1,647.4	-13%
7	墨西哥	1,269.1	1,269.1	0%
8	土耳其	1,172.1	1,100.4	7%
9	俄羅斯	1,118.0	1,118.0	0%
10	法國	988.3	1,138.0	-13%
11	英國	950.9	758.3	25%
12	義大利	938.2	1,121.3	-16%
13	加拿大	851.4	770.5	11%
14	比利時	812.2	815.2	0%
15	日本	774.9	653.5	19%
16	台灣	650.0	829.0	-22%
17	瑞士	607.9	747.8	-19%
18	捷克	442.8	480.5	-8%
19	奧地利	388.1	448.0	-13%
20	西班牙	314.9	321.4	-2%
21	瑞典	308.4	333.9	-8%
22	羅馬尼亞	285.7	285.7	0%
23	荷蘭	263.5	265.7	-1%
24	阿根廷	239.0	189.3	26%
25	澳州	190.0	198.0	-4%
26	葡萄牙	150.4	119.6	26%
27	芬蘭	114.4	123.8	-8%
28	丹麥	57.8	62.6	-8%
合計		40,148.6	39,051.2	3%

資料來源：The World Machine Tool Output & Consumption Survey (Gardner Business Media, Inc.)

#### (6) 2012 年全球工具機貿易收支情形

2012 年全球工具機的貿易順差仍是由日本的 108 億美元排名第 1 位。第 2 名則是德國的 72 億美元，第 3 名是義大利的 36 億美元。中國的出口雖較去年增加 10%，但仍趕不上進口金額，工具機的逆差已從 2011 年的 108 億美元，增加到 110 美元。

國家		2012 年	2011 年
1	日本	10,790.1	10,908.9
2	德國	7,222.7	6,471.9
3	台灣	3,586.0	3,171.0
4	義大利	3,495.7	3,149.7
5	瑞士	2,164.9	2,332.5
6	南韓	1,059.0	510.0
7	西班牙	668.3	645.5
8	奧地利	446.0	350.6
9	捷克	379.9	242.7
10	荷蘭	59.1	61.2
11	比利時	50.1	65.4
12	芬蘭	45.0	45.9
13	丹麥	30.8	33.4
14	澳州	-55.0	-63.0
15	葡萄牙	-91.2	-68.2
16	瑞典	-142.7	-154.4
17	英國	-166.4	-14.3
18	羅馬尼亞	-200.5	-200.5
19	阿根廷	-224.9	-177.7
20	法國	-312.3	-453.5
21	加拿大	-562.6	-504.3
22	土耳其	-695.3	-681.7
23	俄羅斯	-1,054.0	-1,054.0
24	巴西	-1,224.0	-1,494.4
25	墨西哥	-1,238.5	-1,238.5
26	印度	-1,565.4	-1,676.4
27	美國	-3,739.3	-2,644.6
28	大陸	-10,970.0	-10,820.0

資料來源：The World Machine Tool Output & Consumption Survey (Gardner Business Media, Inc.)

#### (7) 2012 年全球工具機消費金額

2012 年全球工具機消費金額（生產金額＋進口金額－出口金額）為 854 億 4,498 萬美元，較前一年度減少約

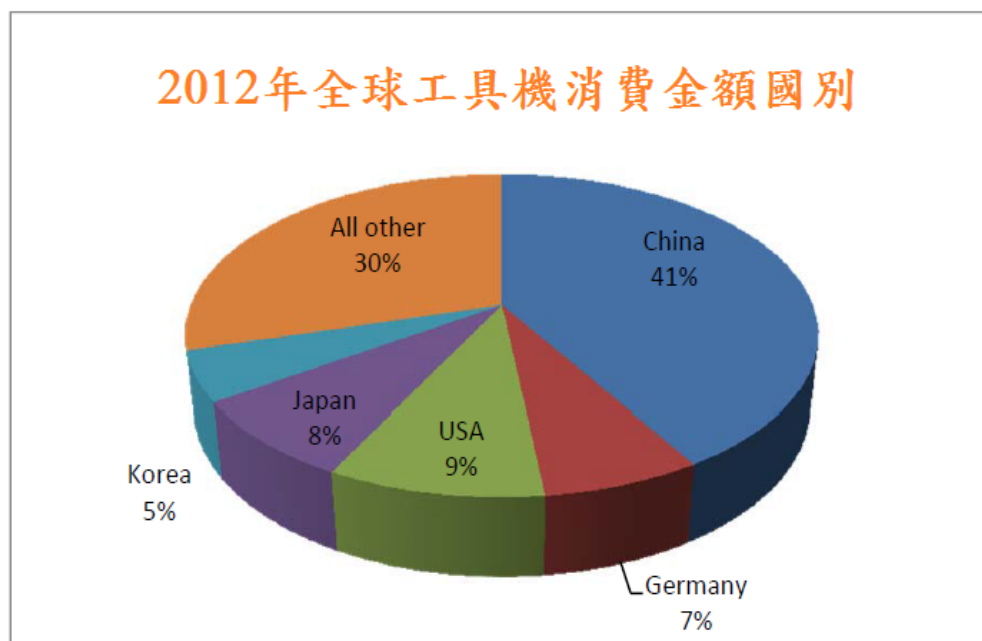
2%，代表著全球經濟復甦的腳步又慢下來了。而中國工具機消費金額為 383 億美元，雖然從 2002 年開始已連續 11 年位居世界第一，但較去年卻是減少 1%，顯示中國經濟的持續放緩，不過，中國市場的消費仍是接近全體的 1 半，約佔 45%。

另外，2012 年全球工具機消費金額大部份的國家普遍呈現衰退的情形，只有少數國家能較前一年度成長，如美國、日本、加拿大、英國、阿根廷及葡萄牙等國家。

國家		2012 年 消費金額	2011 年 消費金額	變動% (以美元計)
1	大陸	38,510.0	39,090.0	-1%
2	美國	8,722.5	7,321.3	19%
3	日本	7,462.8	7,417.7	1%
4	德國	6,400.2	6,901.8	-7%
5	南韓	4,646.0	5,244.0	-11%
6	印度	2,286.1	2,556.4	-11%
7	義大利	2,172.0	2,762.9	-21%
8	巴西	1,867.2	2,385.7	-22%
9	台灣	1,844.0	1,989.0	-7%
10	墨西哥	1,360.9	1,360.9	0%
11	土耳其	1,344.3	1,341.1	0%
12	俄羅斯	1,317.0	1,317.0	0%
13	加拿大	1,255.6	1,143.6	10%
14	法國	1,118.1	1,309.1	-15%
15	瑞士	1,034.4	1,274.5	-19%
16	英國	816.2	745.8	9%
17	奧地利	586.0	620.5	-6%
18	西班牙	392.0	427.1	-8%
19	捷克	348.5	403.3	-14%
20	瑞典	344.4	372.8	-8%
21	荷蘭	343.1	346.4	-1%
22	阿根廷	261.3	210.1	24%
23	比利時	246.8	292.2	-16%
24	羅馬尼亞	243.0	243.0	0%
25	澳州	210.0	213.0	-1%
26	芬蘭	140.1	150.3	-7%
27	葡萄牙	137.5	118.3	16%
28	丹麥	39.8	43.1	-8%
合計		85,449.8	87,600.9	-2%

資料來源：The World Machine Tool Output & Consumption Survey (Gardner Business Media, Inc.)

過去 10 年來，中國大陸一直在購置設備上引領著全世界各地的工具機業者，2012 年也是如此情形，但未來這一形態是否會有所轉變，值得我們密切的注意。但可以確定的是，若按照 2012 年全球工具機消費國別區分，全球有 4 成以上的工具機集中銷往中國大陸，而且全球前五大工具機消費國的金額也仍和 2011 年相同，佔總生產金額的 7 成比重。



資料來源：The World Machine Tool Output & Consumption Survey (Gardner Business Media, Inc.)

## (8) 2013 年經濟情勢概況

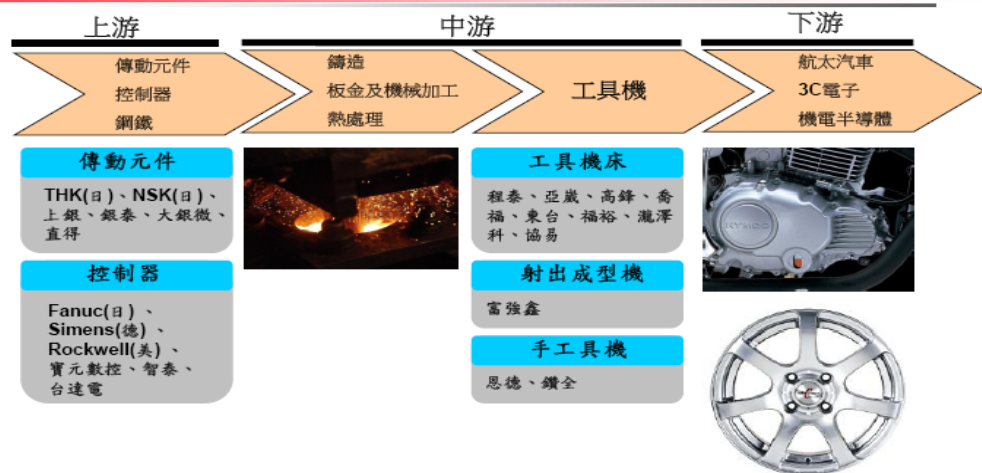
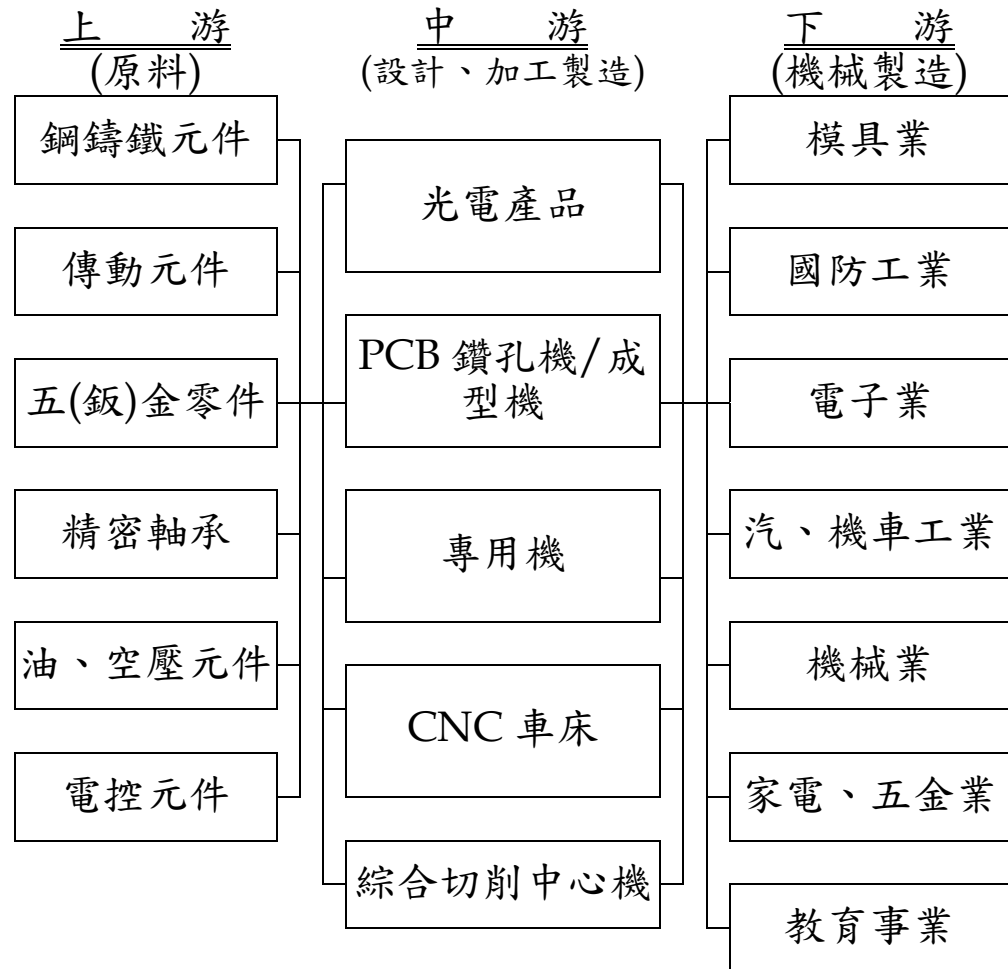
展望 2013 年，由於歐債問題短期內仍無法根本解決，加上美國在 2013 年即將面臨財政懸崖(Fiscal Cliff)，同時中國經濟前景亦未明朗，使得 2013 年全球經濟前景仍無法有較大幅度的改善空間。

### 2. 產業上、中、下游之關聯性：

機械工業之上、中、下游關係極為密切。因其加工過程較為複雜，所需零組件種類眾多，通常藉由協力廠商配合零件之加工製造等生產過程，以專業分工方式整合機械之製造。

該行業生產所需原料包括鑄件、五金零件、控制器、馬達及軸承等，而國防工業、汽機車工業、電子業、機械業等為其下游產業。

本公司之上、中、下游關聯圖如下：



除了控制器主要仰賴進口外，其餘包括鋼鑄鐵元件、傳動元件、精密軸承等零組件均有提供，形成完善供應體系

### 3. 產品之各種發展趨勢：

由於全球產業之需求特性，漸往大型化、細緻化及多樣化之方式邁進。因此我國工具機產品之研發應採高精良化、高速化、複合化與系統化的方向，提升產品層級，降低成本及新產品的開發，將是提高競爭力關鍵。

#### 4. 產品之競爭情形：

##### (1) 整廠整線及專用機：

- A. 由於整廠整線及專用機生產所需投入之人力及設備投資甚鉅，因此國內能承受大廠OEM設備用之整廠整線及專用機之生產廠商中甚少，目前尚無能與東台相提並論之廠商，該等設備之主要競爭對手多以德、美、日三國為主。
- B. 東台能以設計能力、外在分工、快速交期、較低價原料人工費，並透過研發「整廠生產監視管理機能」、輔以「彈性製造系統FMS」，能充分配合客戶預算及需求，競爭力相對較同業優越。

##### (2) PCB 鑽孔機/成型機/雷射鑽孔機

- A. PCB 鑽孔機之主要市場因產業特性、污染及環保等問題，故都集中在台、中、韓等亞洲國家，本公司自有品牌挾著地利之便在此則收獲頗佳。現已位居世界前兩大生產廠商，而第一大生產廠商日本的 HITACHI VIA 已成為本公司的主要競爭對手。
- B. 市場上對 PCB 鑽孔機品質要求精度高、速度快，而且穩定性要夠，必需有雄厚的機械研發實力及製造基礎始能達到使用者的需求，況且業界資訊相對專業化，購買設備主要來自同業的風評，因此相關機械是否符合客戶個別生產線之需求與設計，實為 PCB 鑽孔機未來之競爭重點。
- C. 本公司一方面具備雄厚的精密工具機研發製造經驗，更在二十多年前就引進日本鑽孔機技術，再經多次研究改良，並於民國 88 年開始量產，相較國內同業必需仰賴購買國外技術，在成本上本公司具有相對之優勢。
- D. 東台為讓產品線更齊全、及成為 PCB 鑽孔機世界級的領先廠商，於民國 99 年技術處與工研院推動成立台灣第一個「雷射微製程設備技術研發聯盟」，加入「奈秒雷射微製程設備技術整合性」業界科專計畫，於 100 年完成國內第一台雷射鑽孔機，並陸續於市場上銷售，深獲好評。

##### (3) CNC 車床：

- A. 電腦數值控制車床之主要零組件多由日本世界級大廠提供，對我國較有影響力之競爭對手國則為日本及韓國，國內較具競爭力之廠商有台中精機、喬福、程



泰、瀧澤等廠商；東台繼續在研發上投入更多的心力，以求在超高精密車床領域上，保持領先的地位。

B. 東台在電腦數值控制車床領域面對客戶需求變更頻繁時，均能於最短時間內對應，提供最佳服務，因而取得OEM大廠及歐美代理之訂單。

(4) 綜合加工機：

A. 全球綜合加工機較具市場競爭力的國家為日本、韓國及德國，其中對我國較有影響力的為日本、韓國；至於國內部份較具競爭力廠商是永進、大立、喬福、台中精機等。

B. 綜合加工機之銷售對象可區分為一般加工業及模具加工業。東台原以一般加工大廠及代工業者為主要對象，應用技術（模具）課，配合模具業者著手新機種之研發，並不斷的貼近客戶，以滿足客戶的需求為目標，在現有產品上不斷的改良，在韓國市場上已有亮麗的佳績。

C. 本公司在業界能滿足不同層級之客戶需求。不論是代工業者所需之高精度、高穩定度之精密機械、歐美及東南亞代理商所需之少量多樣代之自動化夾治具產品、或是依客戶的需求採部份的加值服務，東台皆能以彈性化來服務各個不同層級之客戶需求。

(三) 技術及研發概況：

1. 最近年度及截至年報刊印日止投入之研發費用：

單位：新台幣仟元

項 目	101 年度	102 年第一季
研 發 費 用	120,861	46,774
占營業淨額之比例	2.67%	3.22%

註.101 年係採我國財務會計準則編製，為個體費用，102 年採國際財務報導準則編製，為合併費用。

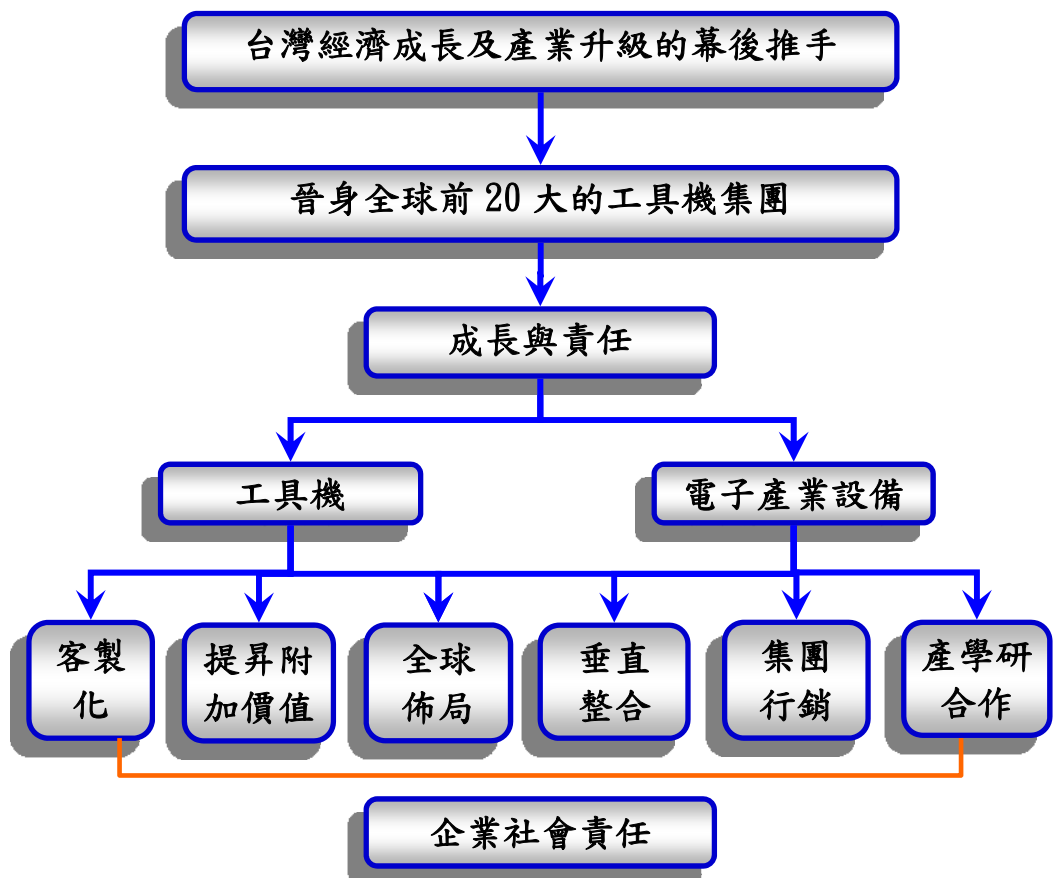
2. 最近年度及截至年報刊印日止開發成功之技術或產品

NO	型號或類別	機種名稱或功能
1	HG-1250Q	工作台式臥式搪銑綜合加工機
2	HB-500II	臥式綜合加工機
3	TMT2000-T3Y2	多刀塔車銑複合機(CNC 車床)
4	MDV-608	立式模具加工中心機

NO	型號或類別	機種名稱或功能
5	MDV-610	龍門加工中心機
6	PCB 產業	PCB CO2 雷射鑽孔機二代機
7		UV 雷射鑽孔機
8		鋁基板切割機
9		PCB 雷射直接成型機
10	工具機增值性功能	工具機附屬之[整廠生產監視管理]機能
11		彈性製造系統(FMS)整合應用
12	MA-400F	臥式綜合加工機(五軸)
13	HS-36W	臥式鋁輪圈加工機(CNC 車床)
14	TNL-200AL	大型硬軌臥式 CNC 車床

#### (四) 長、短期業務發展計畫

##### 1. 策略展開計畫



## 公司整體策略目標

- (1) 公司產品價值提升計劃：2020 年成為全球前 20 大工具機集團
- (2) 雙主軸營運範圍
  - A. 工具機
    - a. 傳統市場的確保
    - b. 新技術導入機種開發
  - B. 電子產業設備市場的進入
- (3) 六大策略方向與責任
  - A. 確保『客製化』核心能力，以滿足顧客的需求為最大考量。
  - B. 持續提昇產品的附加價值，開發事業藍海。
  - C. 積極佈局全球重點市場。
  - D. 積極輔導供應商品質及穩定度，同時提供協力廠商穩定的訂單，共同成長。
  - E. 增加產品線廣度，以集團形式推動全球行銷。
  - F. 積極投入『產學研』策略聯盟。
  - G. 投入企業社會責任、積極參與社會公益活動，推動環境友善計畫。

## 2. 短期及中長期計劃：

面向	短期策略	中長期策略
銷售	<ol style="list-style-type: none"><li>1. 全面性主動式服務。</li><li>2. 強化海外事業部及代理商的服務能力。</li><li>3. 成立全球 VIP 客戶專案服務單位。</li><li>4. 建立業務及服務資訊平台。</li><li>5. 招募培訓新進業務人員。</li><li>6. 成立專案技術團隊協助整廠整線業務開拓。</li></ol>	<ol style="list-style-type: none"><li>1. 大中華區銷售計劃持續推動。</li><li>2. 新興產業與市場持續開發。</li><li>3. 加強集團行銷活動。</li><li>4. 集團間通路連結與支援。</li><li>5. 持續投入機械美學專案。</li><li>6. 持續主動式服務。</li></ol>

面向	短期策略	中長期策略
生產	<ol style="list-style-type: none"> <li>1. 品質、交期持續改進。</li> <li>2. 強化新機種試作、測試體系，縮短開發時程。</li> <li>3. 零組件共用化、模組化，採購體系電子化。</li> <li>4. 提高零件加工自製率，成立加工展示區。</li> <li>5. 導入全流程改善小組。</li> <li>6. 供應商 / 協力廠品質輔導。</li> </ol>	<ol style="list-style-type: none"> <li>1. 導入豐田式管理。</li> <li>2. 提昇無人化加工工時，降低生產零組件成本。</li> <li>3. 推動 2 年保固計畫。</li> </ol>
研發	<ol style="list-style-type: none"> <li>1. 「產銷研」合作。</li> <li>2. 專案持續進行。</li> </ol>	<ol style="list-style-type: none"> <li>1. 持續設立應用技術中心。</li> <li>2. 以策略聯盟、與國際知名大廠進行合作研發，促進研發技術國際化。</li> <li>3. 投入生醫產業與綠能產業新市場。</li> </ol>
財務	<ol style="list-style-type: none"> <li>1. 建構穩定財務系統。</li> <li>2. 拓展籌資管道。</li> </ol>	<ol style="list-style-type: none"> <li>1. 子公司財務能力提升。</li> <li>2. 集團財務政策一致性。</li> </ol>
管理	<ol style="list-style-type: none"> <li>1. 強化管理資訊系統。</li> <li>2. 強化海外子公司管控。</li> <li>3. 落實內部稽核工作。</li> <li>4. 加強幹部管理能力。</li> <li>5. 重視員工的訓練與成長。</li> <li>6. 建構與企業目標結合的人資制度。</li> </ol>	<ol style="list-style-type: none"> <li>1. 導入績效管理制度。</li> <li>2. 導入 TTQS 教育訓練體系，建立接班人制度。</li> <li>3. 建構氛圍良好的工作場所。</li> <li>4. 建立企業核心知識管理電子化。</li> <li>5. 持續建構完整的 ERP、SCM、CRM 系統。</li> </ol>

## 二、市場及產銷概況：

### (一) 市場分析：

#### 1. 主要商品之銷售地區

新台幣仟元，%

銷售區域	年度	100 年		101 年	
		銷售值	比率(%)	銷售值	比率(%)
內銷		1,635,680	24.78	926,290	20.48
亞洲		3,826,287	57.96	2,844,051	62.88
歐洲		822,351	12.46	471,317	10.42
美洲		167,055	2.53	239,479	5.30
非洲		90,665	1.37	41,351	0.91
大洋洲		60,012	0.90	4	0.00
合計		6,602,050	100.00	4,522,692	100.00

#### 2. 市場未來之供需狀況與成長性

##### (1) 供給面

A. 拜中國大陸汽車內需市場買氣重新回溫所賜，東台集團近期接獲來自陸資汽車廠協力體系的工具機訂單大增，平均每月採購量可達 40 台，較去年第 4 季谷底期時增加約 15~20%。

B. 此外，因應中國勞動力缺短而需要自動化設備的趨勢，除了傳統的切削類工具機外，對於增添機械手臂等自動化配備、同時提供管理系統軟體及服務平台的臥式、立式加工機需求明顯增加。

##### (2) 需求面

A. 根據財政部統計處於民國 102 年 4 月 8 日發布之海關進出口貿易統計資料表示，今年 3 月我國貿易總額達 512.6 億美元，較去(101)年同期增加 1.8%，其中出口 272.3 億美元為歷年單月第 4 高，成長 3.3%，較本年 1 至 2 月累計成長 2.0% 為佳，亦優於韓國(成長 0.4%)；進口 240.3 億美元，微增 0.2%，出、進口相抵，出超 32.0 億美元，激增 33.8%。累計今年 1-3 月我國對外貿易總額達 1,406.4 億美元，較去年同期增加 3.4%，其中出口 726.4 億美元，成長 2.4%，進口 680.0 億美元，增加 4.4%，累計出超 46.3 億美元，下滑 19.9%。

B. 就出口結構觀察，在地區別部分，3 月我出口至日本 16.7 億美元，較去年同月期擴增 16.9%，表現最為優

異；對中國大陸（含香港）出口為 109.9 億美元，較去年同月成長 5.2%；我出口至東協（6 國）51.1 億美元，成長 5.0%；對美國出口 26.7 億美元，微降 1.9%；對歐洲出口 23.7 億美元，下滑 12.3%。由於目前影響歐、美經濟表現之負面因素仍未完全消除，但對亞洲主要 3 大出口市場（中國大陸（含香港）、東協 6 國及日本）已恢復成長之態勢，我出口表現依然呈現「亞洲熱，歐美冷」的現象，未來隨著歐、美不利之經貿情勢逐漸消除，我國出口情勢將呈現較樂觀的復甦走勢。

- C. 就出口產品結構觀察，受惠於中國大陸五一長假旺季效應、新機種即將上市，帶動電視面板與相關零組件大幅需求，致 TFT-LCD 擴增。其次，今年 3 月以後由於智慧型手機、平板電腦等行動通訊產品持續推陳出新，加上中國大陸五一長假銷售消費性電子產品高峰，全球對行動裝置之需求持續，特別是新興國家漸增趨勢，將有助於推升今年我國資通訊產品出口動能。
- D. 另就進口產品結構觀察，3 月資本設備進口延續 101 年 12 月以來之成長趨勢，續增 14.7%，其中機械成長 14.4%、精密儀器更擴增 18.4%，顯示國際中高價電子進口市場優於國際景氣率先復甦，致國內電子業亦看好未來成長性，擴充高階製程及更換新進機械及儀器，帶動我民間投資有逐漸好轉；3 月消費品亦成長 7.1%。
- E. 展望今年國際經貿情勢，由於中國大陸開始邁向成長；美國製造業景氣持續好轉；日本政府採取大規模之寬鬆景氣刺激措施，激勵經濟成長；歐元區因塞浦路斯紓困案呈現轉機可望逐步脫離衰退；新興市場的需求亦見提升，可望使全球經濟呈逐漸好轉趨勢。

### 3. 競爭利基

#### (1) 產品價值的提升

本公司致力於研發高精度、穩定度及性價比高的高階機種。一方面縮短與德、日等 A 級廠商的差距，另一方面則提高產品的價值，將售價與毛利提升，以避免與台灣同業及大陸、韓國等廠商的低價競爭。

## (2) 關鍵技術的研發與取得

除本身研發新技術外,並每年派遣研發技術人員至日本實地研習,亦透過和日本工具機製造大廠與工研院機械所之技術合作,以提昇機械設計之技術層級。

## 4. 發展遠景之有利、不利因素與因應對策

### (1) 有利因素

展望今年國際經貿情勢,由於中國大陸開始邁向成長;美國製造業景氣持續好轉;日本政府採取大規模之寬鬆景氣刺激措施,激勵經濟成長;歐元區因塞浦路斯紓困案呈現轉機可望逐步脫離衰退;新興市場的需求亦見提升,可望使全球經濟呈逐漸好轉趨勢。

### (2) 不利因素

A. 近日來南北韓緊張情勢達戰後高峰、大陸 H7N9 禽流感疫情恐將擴散,而日本央行持續採行貶值等擴大經濟刺激措施,近期大幅貶值超過 15% 左右。

B. 韓圓相對於新台幣,亦處於超貶值狀態,且歐韓自由貿易協定 (FTA) 已在 2011 年 7 月 1 日正式實施,美韓 FTA 也已在 2012 年 3 月 15 日實施,恐使台灣產品在國際市場競爭力逐漸下滑。

### (3) 因應對策

A. 群聚產業力量,督促政府能在 2013 年年底前,完成大陸自台灣進口機械設備適用兩岸經濟合作架構協議 (ECFA) 早收減免稅率的協商,並在 2013 年加速推動兩岸貨品貿易協議調降進口關稅。

B. 持續深耕大陸、印度、巴西及東南亞市場,增設營業據點及業/服務人員,貼近客戶的快速需求。

C. 集合集團全產品線之力量,加強全球品牌行銷,對抗低價競爭策略。

## (二) 主要產品之重要用途及產製過程

### 1. 重要用途

產(商)品項目	重要用途或功能
專用機	具鑽孔、攻牙、搪孔、拉孔等功能，用於高精密，大批量之零件加工。
CNC 車床	具旋削、中孔之鑽孔、搪孔、攻牙等高精密金屬零件加工功能，可快速切削金屬/非金屬圓形工作物。
綜合切削中心機	具銑削、鑽孔、搪孔、攻牙等功能，適合高剛性、重切削加工。
PCB 鑽孔機/ 成型機	以數值控制單元配合高速主軸及自動機構組件，可從事印刷電路板之鑽孔/成型，適合高層印刷電路板微小孔徑之高效率加工。
雷射鑽孔機	利用二氧化碳雷射源，以汽化移除材料方式達到鑽孔功能。可執行高速鑽孔加工、使用單一雷射源達成雙軸加工、盲孔加工等，適合小型多層印刷電路板微小孔徑之高效率加工。

### 2. 產製過程

#### (1) 專用機：

客戶需求→規劃估價→契約訂定→詳圖設計→零件製作採購→組立試車→立會安裝調適

#### (2) CNC 車床、綜合切削中心機、PCB 鑽孔機、成型機、雷射鑽孔機：

市場調查評估→機型規格訂立→開發設計→試作測試→量產計劃→備料組立生產→精度檢驗



(三) 主要原料之供應狀況

N O.	主要原料	供應商	貨源及供應狀況
1.	CNC 控制器	台灣發那科、台灣三菱、西門子	國內外皆可供應，貨源穩定
2.	滾珠螺桿	NSK、上銀、椿本、銀泰	國內外皆可供應，貨源穩定
3.	導軌軸承	NSK、THK、STAR、銀泰、上銀、IKO	國內外皆可供應，貨源穩定
4.	精密軸承	斯凱孚(SKF)、永順(NSK)、建信啟記(NCAHI)	國內外皆可供應，貨源穩定
5.	轉塔	興中行(義大利)、六鑫、旭陽、笏特	國內外皆可供應，貨源穩定
6.	油壓夾頭	北川、豐和、億川、千島	國內外皆可供應，貨源穩定
7.	油壓泵、電磁弁	全懋、三新、寶正、安頌	國內外皆可供應，貨源穩定
8.	電氣配件	怡良、鑫達、中和、合力、建柏、東鋒	國內外皆可供應，貨源穩定
9.	鑄件	甲聖、揚鋼、元勝、正侑、大詠成、升呈	國內外皆可供應，貨源穩定
10.	鈹金	大舜、勁勇、添鼎、引興、澄茂、翔榛	國內即可供應，貨源穩定

(四) 最近二年度任一年度中曾占進(銷)貨總額百分之十以上之客戶名稱及其進(銷)貨金額與比例，並說明其增減變動原因

1. 最近二年度主要供應商資料

單位：新台幣仟元

項目	100年				101年				102年度截至前一季止			
	名稱	金額	占全年度進貨淨額比率〔%〕	與發行人之關係	名稱	金額	占全年度進貨淨額比率〔%〕	與發行人之關係	名稱	金額	占當年度截至前一季止進貨淨額比率〔%〕	與發行人之關係
1	E60902	1,056,140	21.33	無	E60902	648,492	20.47	無	E60902	144,254	21.25	無
2	其他	3,894,621	78.67		其他	2,518,975	79.53		其他	534,584	78.78	
	進貨淨額	4,950,761	100.00		進貨淨額	3,167,467	100.00		進貨淨額	678,838	100.00	

說明：金額之增減係因市場需求變動所致。

2. 最近二年度主要銷貨客戶資料

單位：新台幣仟元

項目	100年				101年				102年度截至前一季止			
	名稱	金額	占全年度銷貨淨額比率〔%〕	與發行人之關係	名稱	金額	占全年度銷貨淨額比率〔%〕	與發行人之關係	名稱	金額	占當年度截至前一季止銷貨淨額比率〔%〕	與發行人之關係
1	其他	6,602,050	100.00	無	其他	4,522,692	100.00	無	其他	1,452,830	100.00	無
	銷貨淨額	6,602,050	100.00		銷貨淨額	4,522,692	100.00		銷貨淨額	1,452,830	100.00	無

說明：金額之增減係因市場需求變動所致。

### (五) 最近二年度生產量值

單位：台/新台幣仟元

主要商品	年度 生產 量值	100 年度			101 年度		
		產能	產量	產值	產能	產量	產值
單能機		0	0	0	2	2	1,960
光電產品		1	1	4,190	-	-	-
PCB 鑽孔機		365	332	910,735	414	376	954,921
專用機		43	39	153,441	35	32	93,581
電腦數值控制車床		770	700	1,142,524	473	430	701,809
綜合切削中心機		1,524	1,385	2,306,584	810	736	1,446,472
其他維修收入		-	-	370,393	-	-	231,794
合 計		2,703	2,457	4,887,867	1734	1576	3,430,537

說明：101 年度產量較 100 年度產量減少係市場需求降低所致。

### (六) 最近二年度銷售量值

單位：台/新台幣仟元

主要商品	年度 銷售 量值	100 年度				101 年度			
		內 銷		外 銷		內 銷		外 銷	
		量	值	量	值	量	值	量	值
單能機		-	-	-	-	2	2,300	-	-
光電產品		1	5,067	-	-	-	-	-	-
PCB 鑽孔機		50	154,387	293	1,057,454	28	96,931	320	1,103,933
專用機		8	35,104	31	193,629	5	14,189	26	95,502
電腦數值控制車床		150	244,667	562	1,280,399	108	219,994	347	754,810
綜合切削中心機		423	882,211	963	2,309,334	195	407,565	554	1,544,167
其他維修收入			314,244		125,554	-	185,311	-	97,990
合 計		632	1,635,680	1849	4,966,370	338	926,290	1,247	3,596,402

說明：101 年度銷售量較 100 年度之銷售量減少係因市場需求降低所致。

三、從業員工最近二年度及截至年報刊印日止從業員工人數、平均服務年資、平均年齡及學歷分布比率

102年04月21日

年 度		100 年度	101 年度	102 年第一季
員 工 人 數	管理人員	98	99	95
	研發人員	92	108	109
	生產人員	320	322	316
	業務人員	78	82	82
	行政人員	122	122	126
	合 計	710	733	728
平均年齡		34.8	35.4	35.6
平 均 服務年資		9.5	9.8	9.9
學 歷 分 布 比 率	博 士	0.28	0.27%	0.27%
	碩 士	7.04	8.05%	8.24%
	大 專	59.15	61.26%	61.13%
	高 中	31.83	28.79%	28.85%
	高中以下	1.69	1.64%	1.51%

四、環保支出資訊

最近年度及截至年報刊印日止，因污染環境所受損失及處分之總額，並說明未來因應對策及可能之支出：無。

五、勞資關係

(一) 列示公司各項員工福利措施、進修、訓練、退休制度與其實施情形，以及勞資間之協議與各項員工權益維護措施情形：

1. 公司各項員工福利措施：本公司為照顧同仁之日常生活，除了提供安全與溫馨的工作環境外，並透過各項福利措施及福利委員會所舉辦之各項活動，讓同仁於工作外得以舒展身心，以消除工作之忙碌與緊張，使生活充實與舒適，關係更加和諧。

公司 提供之福利事項	職工福利委員會 提供之福利事項
1. 勞工保險、全民健保及團體保險。 2. 職業災害補償。 3. 公司撫卹制度、教育訓練。 4. 聘有專任護士、定期健康檢查。 5. 節慶禮金、午餐津貼。 6. 資深員工表揚獎勵。 7. 閱覽室書報借閱。	1. 定期舉辦國內旅遊。 2. 國外旅遊補助。 3. 員工及子女教育獎助學金 4. 年節禮品。 5. 員工生日禮盒。 6. 社團活動補助。 7. 婚喪、傷病及生育補助及急難救助。 8. 年終尾牙聚餐、摸彩。

## 2. 員工行為及倫理守則：

- (1) 為提倡廉潔風氣，本公司工作規則第 66 條及 69 條分別規定員工不得利用職權圖利自己或他人、員工不得因職務上之行為會違背職務之行為，接受招待或受餽贈回扣或其他不法利益。
- (2) 為維護公司及股東利益，本公司工作規則第 67 條及 68 條規定，員工非經公司之書面同意，不得兼同業性質之職業、不得為自己或第三人經營與本公司相同或類似之事業，亦不得為同類事業公司之無限責任股東、執行業務股東、董事或經理、或行號之名義或實質合夥人。

## 3. 員工進修及訓練制度：

- (1) 101 年度教育訓練費用支出為 3,576,935 元，訓練課程共有 5 大類，課程類別與執行狀況如下所示：

課程類別	班次	總人次	總時數
管理	38	2,574	17,056.0
語文	51	214	892.5
專業	182	1,261	3,572.5
環安衛生	66	812	959.5
新人訓合計練	2	56	168.0
合計	339	4,917	22,648.5

- (2) 鼓勵員工提升語言能力，訂定語言津貼補助辦法。
- (3) 與財務資訊透明有關人員接受教育訓練如下所示

職稱	姓名	進修日期	主辦單位	課程名稱	時數
內部稽核主管	謝進忠	101/01/16	會計研究發展基金會	內部稽核人員在 IFRS 政策下之稽核實務與企業「財報不實」違法案例探討	6
內部稽核	王揚志	101/01/16	會計研究發展基金會	內部稽核人員在 IFRS 政策下之稽核實務與企業「財報不實」違法案例探討	6
財會主管	鄭建宏	101/05/22	鼎新電腦	懂匯率避險操作，企業可以賺很大	7
財會主管	鄭建宏	101/06/07	會計研究發展基金會	會計主管持續進修班-個人資料保護法與施行細則-企業之法律責任及高階主管因應對策	3
財會主管	鄭建宏	101/06/07	會計研究發展基金會	會計主管持續進修班-企業「發放股利」之思維策略、財務影響評估與實務運作議題探討	3
財會主管	鄭建宏	101/06/08	會計研究發展基金會	會計主管持續進修班-「鑑識會計」之一般運作程序、舞弊鑑識技術與應用實務	3
財會主管	鄭建宏	101/06/08	會計研究發展基金會	會計主管持續進修班-主管機關「IFRS 服務中心」輔導案例集錦與最新 IFRS 相關法令修訂方向	3
內部稽核主管	謝進忠	101/09/13	證券暨期貨市場發展基金會	企業內部控制在職訓練班-電腦輔助查核---EXCEL 基礎篇	6
內部稽核	王揚志	101/09/13	證券暨期貨市場發展基金會	企業內部控制在職訓練班-電腦輔助查核---EXCEL 基礎篇	6

4. 退休制度：本公司退休制度依照勞動基準法及勞工退休金條例辦理。

5. 勞資間之協議與各項員工權益維護措施情形：

- (1) 本公司依公司法組織產業工會，凡本公司員工自進廠日起即成為工會會員，並獲得工會會員權益的保障和享有工會所提供之各項福利。
- (2) 參與工會代表大會、理監事會議，並定期召開勞資會議以建立勞資協商機制。
- (3) 制訂工作規則，將有關勞資雙方權利義務事項及管理事宜予以明確規定，使員工充分了解並維護自己權益。
- (4) 依照勞工安全衛生法令規定，定期辦理員工身體健康檢查，設置勞工安全衛生人員，制訂各項勞工安全衛生管理規則，避免意外災害發生，以維護員工安全。

(5) 本公司勞資雙方一向和諧相處，勞資之間發生問題均循適當充足的管道溝通解決，減少勞資糾紛，未來也將本著勞資共存共榮一起成長的理念和作法，避免不必要之勞資糾紛。

(二) 列明最近年度及截至年報刊印日止，因勞資糾紛所遭受之損失，並揭露目前及未來可能發生之估計金額與因應措施，如無法合理估計者，應說明其無法合理估計之事實：無。

六、重要契約：列示截至年報刊印日止仍有效存續及最近年度到期之供銷契約、技術合作契約、工程契約、長期借款契約及其他足以影響股東權益之重要契約之當事人、主要內容、限制條款及契約起訖日期

契約性質	當事人	契約起訖日期	主要內容	限制條款
新台幣壹拾億元整聯合授信案	台灣銀行股份有限公司等聯合授信銀行團	自首次動用日(98/11/22)起算5年	1. 提供高雄市路竹區路科三路3號廠房及其附屬設備做為擔保品。 2. 年利率按英商路透(股)公司6165頁90天期之Fixing Rate加碼年息1.2%按月浮動計息；惟不得低於1.88%。 3. 得於授信期限內循環動用。	1. 本案額度之50%限償還金融機構借款。 2. 本案存續期間內，每年年底應維持以下財務比率： (1) 流動比率應維持在100%(含)以上。 (2) 負債比率不得高於150%。 (3) 利息保障倍數應維持在3倍(含)以上。 (4) 有形淨值應維持在新台幣35億元(含)以上。
經濟部業界開發產業技術計畫	財團法人資訊工業策進會	101.7.1~103.6.30	快速微創植體技術開發計畫 1. 植體醫材超快雷射製程技術開發 2. 建立一超快雷射表處設備,針對金屬表面處理發展一套有效率且適用於植牙醫材表面之可控微結構製程技術。 3. 除具加工結構精度高、乾式、節省化學藥劑使用之特點外,更有應用於3D曲面加工優勢。	無

## 陸、財務概況

一、最近五年度簡明資產負債表及損益表，並應註明會計師姓名及其查核意見

(一) 簡明資產負債-國際財務報導準則

單位：新台幣仟元

項目	年度	當年度截至 102 年 3 月 31 日 財務資料
流動資產		7,667,735
不動產、廠房及設備		2,915,704
無形資產		13,731
其他資產		328,791
資產總額		10,925,961
流動負債	分配前	4,564,438
	分配後	-
非流動負債		1,073,918
負債總額	分配前	5,638,356
	分配後	-
歸屬於母公司業主之權益		0
股本		2,264,999
資本公積		869,715
保留盈餘	分配前	1,620,169
	分配後	-
其他權益		25,134
庫藏股票		0
非控制權益		507,588
權益總額	分配前	5,287,605
	分配後	-

註 1：上列財務資料已經會計師核閱。

註 2：本公司自 102 年 1 月 1 日起採用國際財務報導準則，最近五年度財務資料請參閱 (三) 簡明資產負債表-我國財務會計準則。



## (二) 簡明綜合損益表-國際財務報導準則

單位：新台幣仟元

項目	年度	當年度截至 102 年 3 月 31 日 財務資料
營業收入		1,452,830
營業毛利		320,083
營業損益		9,140
營業外收入及支出		51,215
稅前淨利		60,355
繼續營業單位本期淨利		38,447
停業單位損失		0
本期淨利（損）		38,447
本期其他綜合損益（稅後淨額）		48,876
本期綜合損益總額		87,323
淨利歸屬於母公司業主		26,804
淨利歸屬於非控制權益		11,643
綜合損益總額歸屬於母公司業主		74,487
綜合損益總額歸屬於非控制權益		12,836
每股盈餘		0.12

註 1：上列財務資料已經會計師核閱。

註 2：本公司自 102 年 1 月 1 日起採用國際財務報導準則，最近五年度財務資料請參閱（四）簡明損益表-我國財務會計準則。

## (三) 簡明資產負債表-我國財務會計準則

單位：新台幣仟元

年 度 項 目	最近五年度財務資料					
	97年	98年	99年	100年	101年	
流動資產	5,087,998	3,737,889	6,303,870	5,706,576	5,025,197	
基金及投資	1,177,092	1,340,222	1,753,045	1,875,451	1,793,197	
固定資產(註1)	1,570,438	1,516,823	1,513,764	1,546,215	1,567,183	
無形資產	7,432	6,193	4,954	3,716	2,477	
其他資產	104,417	193,177	95,992	33,069	43,076	
資產總額	7,947,377	6,794,304	9,671,625	9,165,027	8,431,130	
流動負債	分配前	2,948,526	2,075,758	4,712,430	3,065,280	2,840,671
	分配後	3,232,150	2,280,863	4,958,556	3,331,750	-
長期負債	702,235	388,701	313,608	1,034,327	634,526	
其他負債	149,325	158,657	166,677	189,986	183,124	
負債總額	分配前	3,800,086	2,623,116	5,192,715	4,289,593	3,658,321
	分配後	4,083,710	2,828,221	5,438,841	4,556,063	-
股本	1,908,774	2,069,023	2,069,023	2,220,587	2,264,999	
預收股本	-	-	-	-	-	
資本公積	859,722	869,819	869,819	869,715	869,715	
保留盈餘	分配前	1,241,704	1,064,183	1,459,987	1,591,846	1,500,586
	分配後	958,083	859,078	1,049,777	1,280,964	-
金融商品未實現損益	-	-	-	-	-	
累積換算調整數	82,489	63,619	2,985	96,693	54,330	
未實現重估增值	80,678	80,678	80,678	101,235	101,235	
備供出售金融資產未實現損益	47,186	106,390	92,741	28,096	22,926	
未認列為退休金成本之淨損失	(17,458)	(26,720)	(40,519)	(32,738)	(40,982)	
庫藏股票	(55,804)	(55,804)	(55,804)	-	-	
股東權益總額	分配前	4,147,291	4,171,188	4,478,910	4,875,434	4,772,809
	分配後	3,863,667	3,966,083	4,232,784	4,608,964	

註1：上列各年度財務資料已經會計師查核簽證。

註2：本公司於民國一〇一年辦理土地重估增，共計增值 20,557 仟元，截至一〇一年三月三十一日止，未實現重估增值計 101,235 仟元。

#### (四) 簡明損益表-我國財務會計準則

單位：新台幣仟元

年度 項目	最近五年度財務資料				
	97年	98年	99年	100年	101年
營業收入	6,254,799	2,714,712	6,646,703	6,602,050	4,522,692
營業毛利	1,319,070	537,888	1,419,496	1,487,850	1,024,934
營業損益	354,697	16,773	650,782	558,415	257,019
營業外收入及 利益	329,145	145,004	278,808	197,575	99,935
營業外費用及 損失	68,501	66,471	215,255	54,247	111,021
繼續營業部門 稅前損益	615,341	95,306	714,335	701,743	245,933
繼續營業部門 損益	615,341	95,306	714,335	701,743	245,933
停業部門損益	-	-	-	-	-
非常損益	-	-	-	-	-
會計原則變動 之累積影響數	-	-	-	-	-
本期損益	502,895	109,539	605,472	576,283	221,259
每股盈餘	2.65	0.54	2.95	2.60	0.98

註：上列各年度財務資料已經會計師查核簽證。

#### (五) 最近五年度簽證會計師姓名及查核意見

年度	簽證會計師姓名	查核意見
101	冠恆聯合會計師事務所 萬益東、張倩綾	修正式無保留意見
100	冠恆聯合會計師事務所 萬益東、張倩綾	修正式無保留意見
99	冠恆聯合會計師事務所 萬益東、賴信忠	修正式無保留意見
98	冠恆聯合會計師事務所 張進德、賴信忠	修正式無保留意見
97	冠恆聯合會計師事務所 張進德、萬益東	修正式無保留意見

二、最近五年度財務分析：包括財務結構、償債能力、經營能力、獲利能力、現金流量及槓桿度，並說明最近二年度各項財務比率變動原因。公司若有編製合併報表者，得一併揭露合併財務比率分析。

(一) 財務分析-國際財務報導準則

分析項目		年 度	當年度截至 102年3月31日
財務結構%	負債占資產比率		40.87
	長期資金占不動產、廠房及設備比率		347.76
償債能力%	流動比率		182.89
	速動比率		93.87
	利息保障倍數		6.82
經營能力	應收款項週轉率(次)		2.03
	平均收現日數		180
	存貨週轉率(次)		1.51
	應付款項週轉率(次)		3.37
	平均銷貨日數		242
	不動產、廠房及設備週轉率(次)		2.73
	總資產週轉率(次)		0.51
獲利能力	資產報酬率(%)		1.57
	權益報酬率(%)		2.24
	占實收資本比率%	營業利益	2.16
		稅前純益	6.96
	純益率(%)		2.58
每股盈餘(元)		0.12	
現金流量	現金流量比率(%)		0.00
	現金流量允當比率(%)		95.04
	現金再投資比率(%)		0.00
槓桿度	營運槓桿度		57.86
	財務槓桿度		2.24
請說明最近二年度各項財務比率變動原因。(若增減變動未達20%者可免分析)			

註1：上列各年度財務資料已經會計師查核簽證。

註2：本公司自102年1月1日起採用國際財務報導準則，最近五年度財務資料請參閱(二)財務分析-我國財務會計準則。

註3：財務分析計算公式如下：

#### 1.財務結構

- (1)負債占資產比率＝負債總額／資產總額。
- (2)長期資金占不動產、廠房及設備比率＝（權益總額＋非流動負債）／不動產、廠房及設備淨額。

#### 2.償債能力

- (1)流動比率＝流動資產／流動負債。
- (2)速動比率＝（流動資產－存貨－預付費用）／流動負債。
- (3)利息保障倍數＝所得稅及利息費用前純益／本期利息支出。

#### 3.經營能力

- (1)應收款項(包括應收帳款與因營業而產生之應收票據)週轉率＝銷貨淨額／各期平均應收款項(包括應收帳款與因營業而產生之應收票據)餘額。
- (2)平均收現日數＝365／應收款項週轉率。
- (3)存貨週轉率＝銷貨成本／平均存貨額。
- (4)應付款項(包括應付帳款與因營業而產生之應付票據)週轉率＝銷貨成本／各期平均應付款項(包括應付帳款與因營業而產生之應付票據)餘額。
- (5)平均銷貨日數＝365／存貨週轉率。
- (6)不動產、廠房及設備週轉率＝銷貨淨額／平均不動產、廠房及設備淨額。
- (7)總資產週轉率＝銷貨淨額／平均資產總額。

#### 4.獲利能力

- (1)資產報酬率＝〔稅後損益＋利息費用×（1－稅率）〕／平均資產總額。
- (2)權益報酬率＝稅後損益／平均權益總額。
- (3)純益率＝稅後損益／銷貨淨額。
- (4)每股盈餘＝（歸屬於母公司業主之損益－特別股股利）／加權平均已發行股數。（註4）

#### 5.現金流量

- (1)現金流量比率＝營業活動淨現金流量／流動負債。
- (2)淨現金流量允當比率＝最近五年度營業活動淨現金流量／最近五年度（資本支出＋存貨增加額＋現金股利）。
- (3)現金再投資比率＝（營業活動淨現金流量－現金股利）／（不動產、廠房及設備毛額＋長期投資＋其他非流動資產＋營運資金）。（註5）

#### 6.槓桿度：

- (1)營運槓桿度＝（營業收入淨額－變動營業成本及費用）／營業利益（註6）。
- (2)財務槓桿度＝營業利益／（營業利益－利息費用）。

(二) 財務分析-我國財務會計準則

分析項目		最近五年度財務分析					
		97年	98年	99年	100年	101年	
財務結構(%)	負債占資產比率	47.82	38.61	53.69	46.80	43.39	
	長期資金占固定資產比率	312.43	304.38	320.36	386.17	348.95	
償債能力%	流動比率	172.56	180.07	133.77	186.17	176.90	
	速動比率	116.39	113.41	84.22	109.84	95.60	
	利息保障倍數	15.99	3.66	29.98	21.09	10.42	
經營能力	應收款項週轉率(次)	2.12	1.26	2.61	2.16	1.87	
	平均收現日數	172	289	140	169	195	
	存貨週轉率(次)	3.02	1.48	3.14	2.40	1.55	
	應付款項週轉率(次)	3.79	2.32	4.72	3.49	3.26	
	平均銷貨日數	121	246	116	152	235	
	固定資產週轉率(次)	3.98	1.79	4.39	4.27	2.89	
	總資產週轉率(次)	0.79	0.40	0.69	0.72	0.54	
獲利能力	資產報酬率(%)	6.76	1.85	7.58	6.43	2.77	
	股東權益報酬率(%)	12.23	2.63	14.00	12.32	4.59	
	占實收資本 比率(%)	營業利益	20.23	0.81	31.45	25.15	11.35
		稅前純益	32.24	4.61	34.53	31.60	10.86
	純益率(%)	8.04	4.04	9.11	8.73	4.89	
現金流量	每股盈餘(元)	2.65	0.54	2.95	2.60	0.98	
	現金流量比率(%)	19.31	35.89	-	16.28	27.52	
	現金流量允當比率(%)	27.25	57.10	44.93	54.59	88.83	
槓桿度	現金再投資比率(%)	4.22	11.62	(3.72)	3.85	8.37	
	營運槓桿度	5.41	72.80	2.54	3.84	6.84	
	財務槓桿度	1.12	(0.88)	1.04	1.07	1.11	

請說明最近二年度各項財務比率變動原因。(若增減變動未達 20% 者可免分析)

1. 利息保障倍數比率變動原因：係因 101 年營業收入衰退淨利減少所致。
2. 存貨週轉率比率變動原因：係因 101 年營業收入衰退，且部分大型原物料備料期間較長所致。
3. 平均銷貨日數比率變動原因：係因 101 年營業收入衰退所致。
4. 固定資產週轉率比率變動原因：係因 101 年營業收入衰退所致。
5. 總資產週轉率比率變動原因：係因 101 年營業收入衰退所致。
6. 資產報酬率比率變動原因：係因 101 年營業收入衰退所致。
7. 股東權益報酬率比率變動原因：係因 101 年營業收入衰退淨利減少所致。
8. 營業利益占實收資本比率變動原因：係因 101 年營業收入衰退營業利益減少所致。
9. 稅前純益占實收資本比率變動原因：係因 101 年營業收入衰退淨利減少所致。
10. 純益率變動原因：係因 101 年營業收入衰退淨利減少所致。
11. 每股盈餘變動原因：係因 101 年營業收入衰退淨利減少所致。
12. 現金流量比率變動原因：係因 101 年營業收入衰退所致。
13. 現金流量允當比率變動原因：係因 101 年營業收入衰退所致。
14. 現金再投資比率變動原因：係因 101 年營業收入衰退所致。
15. 營運槓桿度比率變動原因：係因 101 年營業收入衰退所致。

註 1：上列各年度財務資料已經會計師查核簽證。

註 2：財務分析計算公式如下：

#### 1. 財務結構

(1) 負債占資產比率 = 負債總額 / 資產總額。

(2) 長期資金占固定資產比率 = (股東權益淨額 + 長期負債) / 固定資產淨額。

#### 2. 償債能力

(1) 流動比率 = 流動資產 / 流動負債。

(2) 速動比率 = (流動資產 - 存貨 - 預付費用) / 流動負債。

(3) 利息保障倍數 = 所得稅及利息費用前純益 / 本期利息支出。

#### 3. 經營能力

(1) 應收款項(包括應收帳款與因營業而產生之應收票據)週轉率 = 銷貨淨額 / 各期平均應收款項(包括應收帳款與因營業而產生之應收票據)餘額。

(2) 平均收現日數 = 365 / 應收款項週轉率。

(3) 存貨週轉率 = 銷貨成本 / 平均存貨額。

(4) 應付款項(包括應付帳款與因營業而產生之應付票據)週轉率 = 銷貨成本 / 各期平均應付款項(包括應付帳款與因營業而產生之應付票據)餘額。

(5) 平均銷貨日數 = 365 / 存貨週轉率。

(6) 固定資產週轉率 = 銷貨淨額 / 固定資產淨額。

(7) 總資產週轉率 = 銷貨淨額 / 資產總額。

#### 4. 獲利能力

(1) 資產報酬率 = [稅後損益 + 利息費用 × (1 - 稅率)] / 平均資產總額。

(2) 股東權益報酬率 = 稅後損益 / 平均股東權益淨額。

(3) 純益率 = 稅後損益 / 銷貨淨額。

(4) 每股盈餘 = (稅後淨利 - 特別股股利) / 加權平均已發行股數。(註 4)

#### 5. 現金流量

(1) 現金流量比率 = 營業活動淨現金流量 / 流動負債。

(2) 淨現金流量允當比率 = 最近五年度營業活動淨現金流量 / 最近五年度(資本支出 + 存貨增加額 + 現金股利)。

(3) 現金再投資比率 = (營業活動淨現金流量 - 現金股利) / (固定資產毛額 + 長期投資 + 其他資產 + 營運資金)。(註 5)

#### 6. 槓桿度：

(1) 營運槓桿度 = (營業收入淨額 - 變動營業成本及費用) / 營業利益(註 6)。

(2) 財務槓桿度 = 營業利益 / (營業利益 - 利息費用)。

- 三、最近年度財務報告之監察人審查報告：詳附錄一。
- 四、最近年度財務報表，含會計師查核報告、兩年對照之資產負債表、損益表、股東權益變動表、現金流量表及附註或附表：詳附錄二。
- 五、最近年度經會計師查核簽證之母子公司合併財務報表：詳附錄三。
- 六、公司及其關係企業最近年度及截至年報刊印日止，如有發生財務週轉困難情事，應列明其對本公司財務狀況之影響：無。



## 柒、財務狀況及財務績效之檢討分析與風險事項

一、財務狀況：最近二年度資產、負債及股東權益發生重大變動之主要原因及其影響，若影響重大者應說明未來因應計畫。

項目	年度		差異		說明
	101 年	100 年	金額	%	
流動資產	5,025,197	5,706,576	(681,379)	-12%	
基金及投資	1,793,197	1,875,451	(82,254)	-4%	
固定資產	1,567,183	1,546,215	20,968	1%	
無形資產	2,477	3,716	(1,239)	-33%	註 1
其他資產	43,076	33,069	10,007	30%	註 2
資產總額	8,431,130	9,165,027	(733,897)	-8%	
流動負債	2,840,671	3,065,649	(224,978)	-7%	
長期負債	634,526	1,034,327	(399,801)	-39%	註 3
其他負債	183,124	189,617	(6,493)	-3%	
負債總額	3,658,321	4,289,593	(631,272)	-15%	
股本	2,264,999	2,220,587	44,412	2%	
資本公積	869,715	869,715	0	0%	
保留盈餘	1,500,586	1,591,846	(91,260)	-6%	
其他調整項目	137,559	193,286	(55,727)	-29%	註 4
股東權益總額	4,772,809	4,875,434	(102,625)	-2%	

增減比率變動分析說明：

註 1：無形資產減少係因遞延退休金成本減少所致。

註 2：其他資產減少係因長期應收票據增加所致。

註 3：長期負債減少係因償還借款所致。

註 4：股東權益其他調整項目變動係因外幣財務報表換算所產生兌換差額減少、持有東捷科技(股)公司股票依財務會計準則第 34 號公報評價未實現損失增加所致。

以上均為公司正常營運結果所致，並無重大異常情事。

二、財務績效：最近二年度營業收入、營業純益及稅前純益重大變動之主要原因及預期銷售數量與其依據，對公司未來財務業務之可能影響及因應計畫。

單位：新台幣仟元

項目	年度	101 年	100 年	增(減)金額	變動比例 (%)
營業收入總額		4,535,988	6,656,057	(2,120,069)	-32%
減：銷貨退回		(2,579)	(39,455)	36,876	-93%
銷貨折讓		(10,717)	(14,552)	3,835	-26%
營業收入淨額		4,522,692	6,602,050	(2,079,358)	-31%
營業成本		(3,497,758)	(5,114,200)	1,616,442	-32%
營業毛利		1,024,934	1,487,850	(462,916)	-31%
聯屬公司間已(未)實現利益		(4,881)	(12,780)	7,899	-62%
營業費用		(763,034)	(916,655)	153,621	-17%
營業淨利		257,019	558,415	(301,396)	-54%
營業外收入及利益		99,935	197,575	(97,640)	-49%
營業外費用及損失		(111,021)	(54,247)	(56,774)	105%
繼續營業單位稅前淨利		245,933	701,743	(455,810)	-65%
所得稅(費用)利益		(24,674)	(125,460)	100,786	-80%
本期淨利		221,259	576,283	(355,024)	-62%

1.增減比率變動分析說明：

- (1)本期因受景氣之影響營業收入減少。
- (2)營業成本、毛利、淨利變動係因營收衰退所致。
- (3)因子公司購買之零件大部分已售出，認列聯屬公司間已實現利益增加。
- (4)因子公司受景氣影響，獲利減少，造成採權益法認列之投資收益金額減少。
- (5)因外幣匯率貶值，兌換虧損增加，另認列成本法衡量之金融資產減損損失，造成營業外損失增加。
- (6)綜合上述，本期淨利較上期減少 62%。

2.公司未來業務內容可能之影響：無。

3.公司未來財務內容可能之影響：

為因應全球景氣影響，財務方面已於 98 年與主辦及管理銀行-臺灣銀行股份有限公司簽訂新臺幣壹拾億元整聯合授信合約，以健全公司財務結構，增強鞏固營運資金之取得。

三、現金流量：最近年度現金流量變動之分析說明、流動性不足之改善計畫及未來一年現金流動性分析。

(一) 本年度現金流量變動之分析說明

單位：新台幣仟元

期初現金 餘額	全年來自營業活 動淨現金流入量	全年淨現 金流出量	現金剩餘 (不足)數額	現金不足額之補救措施	
				投資計畫	融資計畫
525,925	781,692	811,137	496,480	無	無

本年度現金流量變動情形分析說明：

- 1.營業活動：主要係來自應收款項減少、存貨增加。
- 2.投資活動：主要係增加固定資產採購。
- 3.融資活動：主要係償還銀行借款及發放現金股利。

(二) 流動性不足之改善計畫：無此情形。

(三) 未來一年現金流動性分析

單位：新台幣仟元

期初現金 餘額	預計全年來自營業 活動淨現金流入量	預計全年淨 現金流出量	預計現金剩 餘(不足)數額	預計現金不足額之補救措施	
				投資計畫	融資計畫
496,480	750,000	800,000	446,480	無	無

分析說明：預計民國 102 年度營運活動之現金流入約 750,000 仟元,未來一年預計購置固定資產、發放現金股利、員工紅利、董監酬勞及償還銀行借款約計 800,000 仟元，預計期末保有現金 446,480 仟元，現金支應無虞。

四、最近年度重大資本支出對財務業務之影響：無。

五、最近年度轉投資政策、其獲利或虧損之主要原因、改善計畫及未來一年投資計畫。

(一) 最近年度轉投資政策：

本公司轉投資係以增強核心能力作為相關投資活動。

(二) 轉投資收益分析：

本公司長期股權投資收益 101 年為 38,163 仟元，較 100 年減少 37,990 仟元，係因受景氣影響，子公司獲利減少所致。

六、風險事項分析評估：

- (一) 利率、匯率變動、通貨膨脹情形對公司損益之影響及未來因應措施。
- 1.利率變動：本公司之長、短期融資係屬浮動利率之債務，故市場利率變動將使長、短期借款之有效利率隨之變動，而使未來現金流量產生波動，故本公司未來仍將持續爭取優惠利率以降低成本。
  - 2.匯率變動：本公司之匯率風險主要來自於以外幣計價之應收帳款、其他應收款、銀行借款、應付帳款及應付費用等於換算時產生外幣兌換損益，本公司透過換利換匯合約以降低部分外幣借款之匯兌風險。
  - 3.通貨膨脹情形：目前國內通貨膨脹情形尚稱溫和，通貨膨脹對本公司之損益影響不高。
- 綜上所述本公司仍將隨時注意利率、匯率變動及通貨膨脹情形對公司損益之影響，必要時採取避險措施。
- (二) 從事高風險、高槓桿投資、資金貸與他人、背書保證及衍生性商品交易之政策、獲利或虧損之主要原因及未來因應措施。
- 1.本公司並無從事高風險、高槓桿投資等業務。
  - 2.本公司所從事的衍生性金融商品交易均是以避險為目的而不是以交易或投機性之操作。
  - 3.資金貸與他人並無屬短期融通之性質。
  - 4.為他人背書保證均為主要轉投資之子公司，並依「背書保證作業程序」處理辦理，均符合相關法令規定。
- (三) 未來研發計畫及預計投入之研發費用。
- 本公司預計投入之研發費用約與今年營收淨額之4%持平。主要於落地式、工作台式臥式搪銑綜合加工機，長行程動柱式加工中心機，逆立式、立式鋁輪圈車床，5、8吋櫛式車床，四軸成型盲撈機，一軸、四軸成型機，雷射快速製造(RM)，超音波振動加工，超快鐳射表面處理設備，捲對捲機械鑽孔機，PCB CO2 雷射鑽孔機二代機，UV 雷射鑽孔機等。
- (四) 國內外重要政策及法律變動對公司財務業務之影響及因應措施。
- 公司管理階層及相關幕僚隨時注意國內外重要政策及法律變動，由內部高級幕僚與外界專業單位提供建議，並從事相關因應措施。
- (五) 科技改變及產業變化對公司財務業務之影響及因應措施。

1. 本公司長久以來一直在工具機技術領先國家—日本設立研發中心及成立子公司，以便從中學習並取得先端技術，快速取得高精度的關鍵零組件，以提升產品的品質與精度來符合高科技產業之需求。並透過技術及創新的觀念來提高產品之附加價值，建立品牌知名度，確保公司產品的價位。
  2. 結合產、官、學、研之資源共同合作開發，以避免關鍵技術被壟斷，而失去競爭優勢。
- (六) 企業形象改變對企業危機管理之影響及因應措施。  
本公司一直秉持於『保證品質、創造利潤、永續經營』，以及善盡社會、環保責任之經營理念與企業形象。
- (七) 進行併購之預期效益、可能風險及因應措施：無。
- (八) 擴充廠房之預期效益、可能風險及因應措施：無。
- (九) 進貨或銷貨集中所面臨之風險及因應措施  
本公司進貨或銷貨均相當分散，並無發生風險之可能。
- (十) 董事、監察人或持股超過百分之十之大股東，股權之大量移轉或更換對公司之影響、風險及因應措施：無。
- (十一) 經營權之改變對公司之影響、風險及因應措施：無。
- (十二) 訴訟或非訟事件，應列明公司及公司董事、監察人、總經理、實質負責人、持股比例超過百分之十之大股東及從屬公司已判決確定或尚在繫屬中之重大訴訟、非訟或行政爭訟事件，其結果可能對股東權益或證券價格有重大影響者，應揭露其系爭事實、標的金額、訴訟開始日期、主要涉訟當事人及截至年報刊印日止之處理情形：無
- (十三) 其他重要風險及因應措施：無

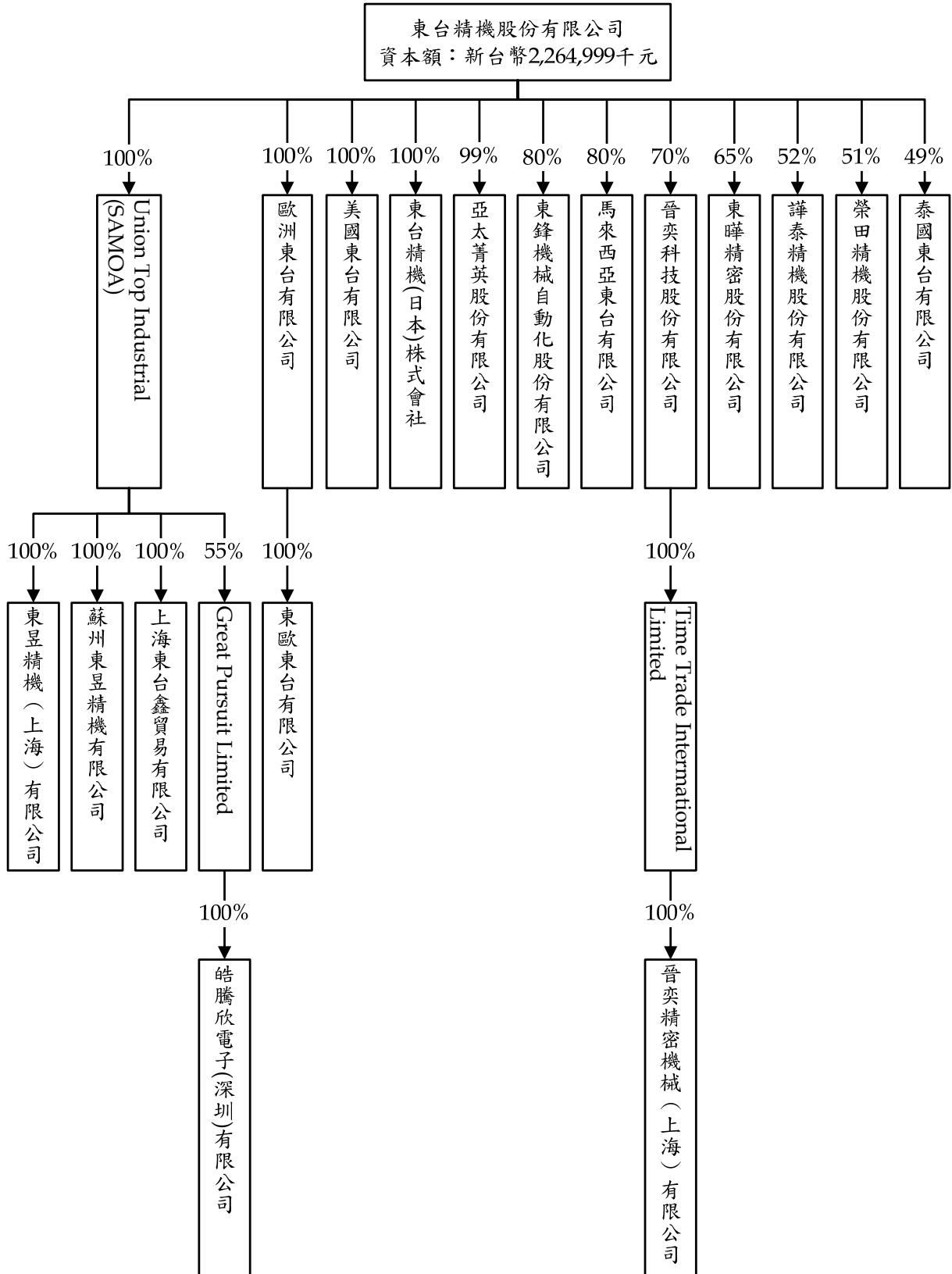
七、其他重要事項：無

## 捌、特別記載事項。

一、關係企業相關資料：最近年度依本會所訂關係企業合併財務報表及關係報告書編製準則所編製之關係企業合併營業報告書關係企業合併財務報表及關係報告書。

### (一) 關係企業合併營業報告書

#### 1. 關係企業組織圖



## 2. 各關係企業基本資料

企業名稱	設立日期	地址	實收資本額	主要營業或生產項目	註
東擘精密股份有限公司	87.02.09	高雄市湖內區中山路一段 946 號	新台幣 12,970 仟元	機械零件製造及加工	
東鋒機械自動化股份有限公司	88.06.09	高雄市湖內區中山路一段 946 號	新台幣 15,000 仟元	電氣自動化裝配及買賣	
馬來西亞東台有限公司	89.10.31	No. 22, Jalan U5/24, Mah Sing Integrated Industrial Park, Shah Alam, Selangor, Malaysiz	馬幣 60,003 元	專用機和同類產品之製造及銷售	
泰國東台有限公司	82.02.03	218/33 m. 11. Bangna-Trad Rd., Khwaeng Bangna, Khet Bangna, Bangkok 10260 Thailand	泰銖 4,000 仟元	專用機和同類產品之製造及銷售	
Union Top Industrial (SAMOA) Limited	92.05.19	Offshore Chambers, P.O. Box 217 Apia, Samoa	美金 16,465 仟元	控股公司	
東昱精機(上海)有限公司	87.05.19	上海市閘行區莘庄工業區春東路 188 號	美金 2,408 仟元	工具機之買賣及維修服務	
蘇州東昱精機有限公司	92.10.17	江蘇省吳江經濟開發區華鴻路 555 號	美金 25,000 仟元	生產三軸以上聯動數位控制機牀、數位控制系統、伺服裝置及其相關零件	
上海東台鑫貿易有限公司	93.05.18	上海市外高橋保稅局泰谷路 169 號 A 樓 308 室	美金 200 仟元	國際貿易、轉口貿易	
榮田精機股份有限公司	76.05.21	高雄市湖內區中山路一段 658 號	新台幣 356,047 仟元	各種機械製造及買賣	
美國東台有限公司	93.01.02	157 Route 303, Suite 1, Vally Cottage, NY 10989-1922	美金 1,000 仟元	行銷機器設備	
亞太菁英股份有限公司	90.02.01	高雄市湖內區中山路一段 946 號	新台幣 206,350 仟元	機械研發製造及買賣	
歐洲東台有限公司	94.04.28	Vloelveld 16 5126 RG GILZE, The Netherlands	歐元 90,000 元	行銷機器設備	
東歐東台有限公司	97.03.05	Cluj-Napoca, Str. Gabricii, Nr. 118A, Judetul Cluj, Romania	歐元 15,000 元	行銷機器設備	
東台精機(日本)株式會社	100.01.05	日本國千葉縣柏市明原一丁目 2 番 3 號 203 室	日圓 10,000 仟元	行銷機器設備	
晉奕科技股份有限公司	96.12.25	台北市中正區衡陽路 7 號 11 樓	新台幣 40,000 仟元	夾具製造買賣	
Time Trade International Limited	91.01.30	Offshore Chambers, P.O. Box 217 Apia, Samoa	美金 550 仟元	控股公司	
晉奕精密機械(上海)有限公司	91.06.05	上海市閘行區公青北路 699 弄 3 號	美金 550 仟元	夾具製造買賣維修	
謙泰精機股份有限公司	85.10.16	臺南市安南區鹽田里科技一路 35 號	新台幣 100,000 仟元	各種機械製造及買賣	
Great Pursuit Limited	99.09.10	Offshore Chambers, P.O. Box 217 Apia, Samoa	美金 2,500 仟元	控股公司	
皓騰欣電子(深圳)有限公司	100.03.28	深圳市寶安區松崗街道燕羅路富士康科技園廠房 2 棟 1 樓 A	美金 2,500 仟元	高密度連接基板、封裝載板、剛撓性印刷電路板生產組裝	

3.推定為有控制與從屬關係者其相同股東資料：無

4.關係企業所營業務及其相互之關連

行業別	關係企業名稱	與各關係企業經營業務之關聯
控股公司	Union Top Industrial (SAMOA) Limited	間接投資大陸及海外地區
電機業	東昱精機(上海)有限公司	工具機之買賣及維修服務
電機業	蘇州東昱精機有限公司	銷售、生產及維修東台產品
貿易	上海東台鑫貿易有限公司	銷售東台產品
製造業	東擘精密股份有限公司	機械零件製造及加工
電氣自動化裝配及買賣	東鋒機械自動化股份有限公司	購買該公司之電器箱等產品
電子業	東祥科技(股)有限公司	檢測模組製造、銷售及維修
工具機之買賣及維修服務	馬來西亞東台有限公司	銷售及維修東台產品
電機業	泰國東台有限公司	銷售及維修東台產品
電機業	榮田精機股份有限公司	工具機之生產製造、銷售及維修
電機業	亞太菁英股份有限公司	工具機之生產製造、銷售及維修
買賣	美國東台有限公司	銷售東台產品
買賣業	歐洲東台有限公司	銷售東台產品
買賣業	東歐東台有限公司	銷售東台產品
買賣業	東台精機(日本)株式會社	銷售東台產品
製造業	晉奕科技股份有限公司	夾具製造業
控股公司	Time Trade International Limited	間接投資大陸及海外地區
製造業	晉奕精密機械(上海)有限公司	夾具製造業
電機業	譚泰精機股份有限公司	工具機之生產製造、銷售及維修
控股公司	Great Pursuit Limited	間接投資大陸及海外地區
製造業	皓騰欣電子(深圳)有限公司	印刷電路板生產



## 5.各關係企業董事、監察人及總經理資訊

關係企業名稱	職稱	姓名或法人代表	持有股份	
			股數	持股%
東擘精密股份有限公司	董事長	王蘇民	69,000	5.32%
	董事	東台精機(股)公司：陽光宇、陳建宏	838,800	64.67%
	監察人	東台精機(股)公司：王森茂		
	總經理	王蘇民	69,000	5.32%
東鋒機械自動化股份有限公司	董事長	東台精機(股)公司：嚴瑞雄	1,199,000	79.93%
	董事	東台精機(股)公司：姚福財		
	董事	邱進財	60,000	4.00%
	監察人	東英投資(股)公司：汪老生	1,000	0.07%
	總經理	邱進財	60,000	4.00%
泰國東台有限公司	董事	東台精機(股)公司：嚴瑞雄	註	49%
	總經理	東台精機(股)公司：陳彥銘		
馬來西亞東台有限公司	董事	東台精機(股)公司：陽光宇	註	80%
		陳川松、劉怡文		20%
	總經理	陳川松		10%
Union Top Industrial (SAMOA) Limited	董事	東台精機(股)公司：嚴瑞雄	16,465,400	100%
東昱精機(上海)有限公司	董事長	Union Top Industrial(Samoa) Ltd：嚴瑞雄	註	100%
	董事	東台精機(股)公司：林本源、謝沅宏		
	監察人	東台精機(股)公司：謝登財		
	總經理	東台精機(股)公司：嚴瑞雄		
蘇州東昱精機有限公司	董事長	Union Top Industrial(Samoa) Ltd：嚴瑞雄	註	100%
	董事	東台精機(股)公司：林本源、邱鳳輝		
	總經理	東台精機(股)公司：嚴瑞雄		
上海東台鑫貿易有限公司	董事長	Union Top Industrial(Samoa) Ltd：嚴瑞雄	註	100%
	總經理	東台精機(股)公司：嚴瑞雄		
榮田精機股份有限公司	董事長	富映投資(股)公司：陳松田	5,875,321	16.50%
	董事	東台精機(股)公司：王崑崇	18,253,424	51.27%
	董事	鄭俊隆	0	0.00%
	監察人	東英投資(股)公司：謝登財	1,000	0.00%
	總經理	陳松田	279,360	0.7851%
美國東台有限公司	董事長	東台精機(股)公司：嚴瑞雄	100	100%
	董事	東台精機(股)公司：王崑崇、丁增宏		
	總經理	東台精機(股)公司：丁增宏		
亞太菁英股份有限公司	董事長	東台精機(股)公司：嚴瑞雄	20,569,200	99.68%
	董事	東台精機(股)公司：劉獻鴻、龔宣任		

關係企業名稱	職稱	姓名或法人代表	持有股份	
			股數	持股%
	監察人	東英投資(股)公司：謝登財	1,000	0.00%
	總經理	嚴瑞雄	20,569,200	99.68%
歐洲東台有限公司	董事	東台精機(股)公司：嚴瑞雄	9,000	100%
	總經理	Johannes Cornelis Helthuis		
東歐東台有限公司	總經理	Daniela Deiac	註	100%
東台精機(日本)株式會社	取締役	白井尚一郎	100	100%
	取締役	東台精機(股)公司：嚴瑞雄		
	社長	白井尚一郎		
晉奕科技股份有限公司	董事長	徐紹芳	600,000	15.00%
	董事	東台精機(股)公司：謝沅宏、鄭進騫	2,799,000	69.98%
	監察人	東英投資(股)公司：謝登財	1,000	0.00%
Time Trade International Limited	董事	徐紹芳	385,000	69.98%
晉奕精密機械(上海)有限公司	董事	晉奕科技股份有限公司：徐紹芳	註	69.98%
	總經理	呂慶郎		
譚泰精機股份有限公司	董事長	許秀蓉	1,478,220	12.32%
	董事	黃國欽	3,081,780	25.69%
	董事	東台精機(股)公司：陳正祥、林文華、黃英俊	6,238,800	51.99%
	監察人	東台精機(股)公司：鄭建宏		
Great Pursuit Limited	董事長	Union Top Industrial(Samoa) Ltd：嚴瑞雄	1,375,000	55%
	董事	黃素珠	1,125,000	45%
皓騰欣電子(深圳)有限公司	董事長	Union Top Industrial(Samoa) Ltd：嚴瑞雄	註	55%
	董事	黃素珠	註	45%

註：係有限公司，故無股數。

## 6.各關係企業營運概況

101年12月31日

單位：新台幣仟元

企業名稱	資本額	資產總額	負債總額	淨值	營業收入	營業利益	本期損益 (稅後)	每股盈餘 (元)(稅後)
東擘精密股份有限公司	12,970	63,255	28,948	34,307	60,486	6,875	6,054	5.42
東鋒機械自動化(股)公司 及其子公司	15,000	122,383	70,367	52,014	201,596	18,905	16,189	10.79
榮田精機股份有限公司	356,047	1,800,010	1,059,013	740,997	1,503,993	184,931	153,504	4.37
馬來西亞東台有限公司	549	4,404	1,688	2,716	16,240	544	927	15.45
泰國東台有限公司	3,859	32,469	23,959	8,510	38,441	12,335	9,310	23.28
Union Top Industrial (SAMOA) Limited 及其子 公司	498,572	1,463,487	555,089	908,398	892,261	(36,606)	(50,981)	(3.09)
美國東台有限公司	30,280	48,416	21,747	26,669	36,982	(6,933)	(6,874)	(68.74)
亞太菁英股份有限公司	206,350	591,757	504,493	87,264	179,060	(15,212)	(8,981)	(0.44)
歐洲東台有限公司及其子 公司	3,526	86,230	80,490	5,740	83,896	(11,351)	(11,609)	(32.98)
東台精機(日本)株式會社	3,906	28,380	20,984	7,396	103,864	365	369	0.95
晉奕科技股份有限公司及 其子公司	40,000	147,319	36,380	110,939	123,343	16,641	9,427	2.36
謙泰精機股份有限公司	120,000	436,962	271,727	165,235	403,939	15,793	8,932	0.74

(二) 關係企業合併財務報表詳附錄三。

- 二、最近年度及截至年報刊印日止，私募有價證券辦理情形，應揭露股東會或董事會通過日期與數額、價格訂定之依據及合理性、特定人選擇之方式、辦理私募之必要理由、私募對象、資格條件、認購數量、與公司關係、參與公司經營情形、實際認購（或轉換）價格、實際認購（或轉換）價格與參考價格差異、辦理私募對股東權益影響、自股款或價款收足後迄資金運用計畫完成，私募有價證券之資金運用情形、計畫執行進度及計畫效益顯現情形：最近年度及截至年報刊印日止，本公司無私募有價證券之情事。
- 三、最近年度及截至年報刊印日止子公司持有或處分本公司股票情形：無。
- 四、其他必要補充說明事項：無。
- 五、最近年度及截至年報刊印日止，發生證券交易法第三十六條第二項第二款所定對股東權益或證券價格有重大影響之事項：無。

# 附錄一

## 監察人查核報告書

董事會造送之本公司一〇一年度財務報表及合併財務報表，業經冠恆聯合會計師事務所萬益東會計師、張倩綾會計師查核竣事，認為足以允當表達本公司之財務狀況、經營成果與現金流量情形。連同營業報告書及盈餘分配案，經本監察人等審查完竣，認為尚無不符，爰依照公司法第二一九條之規定，備具報告書，敬請 鑒核。

此 致

東台精機股份有限公司民國一〇二年股東常會

東台精機股份有限公司

監察人：董揚光

監察人：嚴慧真

監察人：李鴻琦

中 華 民 國 一 〇 二 年 三 月 二 十 六 日

# 附錄二

證券代碼：4526

東台精機股份有限公司  
財務報表暨會計師查核報告  
民國一〇一及一〇〇年度

公司地址：高雄市路竹區路科三路3號

電話：(07)976-1588



## 會計師查核報告

東台精機股份有限公司 公鑒：

東台精機股份有限公司民國一〇一年及一〇〇年十二月三十一日之資產負債表，暨民國一〇一年及一〇〇年一月一日至十二月三十一日之損益表、股東權益變動表及現金流量表，業經本會計師查核竣事。上開財務報表之編製係管理階層之責任，本會計師之責任則為根據查核結果對上開財務報表表示意見。東台精機股份有限公司採權益法評價之被投資公司中，有關 Union Top Industrial (SAMOA) Limited.、泰國東台有限公司、馬來西亞東台有限公司、Tong-tai Seiki USA, INC.及 Topper Europe B.V.之財務報表係由其他會計師查核，因此本會計師對上開東台精機股份有限公司財務報表所表示之意見中，有關上述採權益法之長期股權投資及其投資損益金額，係依其他會計師之查核報告。東台精機股份有限公司民國一〇一年及一〇〇年十二月三十一日就上述長期股權投資之帳列金額分別為 949,315 仟元及 1,052,468 仟元，分別佔東台精機股份有限公司民國一〇一年及一〇〇年十二月三十一日資產總額之 11.26% 及 11.48%；民國一〇一及一〇〇年度東台精機股份有限公司就該等長期股權投資認列之投資損益分別為(64,460)仟元及 18,606 仟元，分別佔東台精機股份有限公司民國一〇一及一〇〇年度稅前損益之(26.21)% 及 2.65%。

本會計師係依照「會計師查核簽證財務報表規則」及一般公認審計準則規劃並執行查核工作，以合理確信財務報表有無重大不實表達。此項查核工作包括以抽查方式獲取財務報表所列金額及所揭露事項之查核證據、評估管理階層編製財務報表所採用之會計原則及所作之重大會計估計，暨評估財務報表整體之表達。本會計師相信此項查核工作可對所表示之意見提供合理之依據。

依本會計師之意見，基於本會計師之查核結果及其他會計師之查核報告，第一段所述財務報表在所有重大方面係依照「證券發行人財務報告編製準則」及一般公認會計原則編製，足以允當表達東台精機股份有限公司民國一〇一年及一〇〇年十二月三十一日之財務狀況，暨民國一〇一年及一〇〇年一月一日至十二月三十一日之經營成果與現金流量。

東台精機股份有限公司及其子公司已編製民國一〇一及一〇〇年度之合併財務報表，並業經本會計師查核竣事，並因若干列入合併財務報表之子公司係由其他會計師查核，而分別於民國一〇二年三月二十六日及一〇一年三月二十日出具修正式無保留意見查核報告在案，備供參考。

冠恆聯合會計師事務所

會計師：萬益東

會計師：張倩綾

主管機關核准文號：

金管證六字第 0950106345 號函

金管證六字第 0960051490 號函

中華民國一〇二年三月二十六日

東台精機股份有限公司  
資產負債表  
民國 101 年及 100 年 12 月 31 日

單位：新台幣仟元

資產	101 年 12 月 31 日		100 年 12 月 31 日		負債及股東權益	101 年 12 月 31 日		100 年 12 月 31 日	
	金額	%	金額	%		金額	%	金額	%
<b>流動資產</b>					<b>流動負債</b>				
1100 現金及約當現金(附註三及五)	\$ 496,480	6	\$ 525,925	6	2100 短期借款(附註五及七)	\$ 674,897	8	\$ 857,295	9
1310 公平價值變動列入損益之金融資產-流動(附註三及五)	176,987	2	131,500	1	2110 應付短期票券(附註五)	99,974	1	179,862	2
1120 應收票據淨額(附註三及五)	261,644	3	501,839	6	2120 應付票據	-	-	732,254	8
1130 應收票據-關係人(附註三及六)	5	-	2,168	-	2130 應付票據-關係人(附註六)	17	-	122,347	2
1140 應收帳款淨額(附註三及五)	1,494,468	18	1,965,517	21	2140 應付帳款	724,930	8	164,769	2
1150 應收帳款-關係人(附註三及六)	143,881	2	156,920	2	2150 應付帳款-關係人(附註六)	142,404	2	46,899	1
1160 其他應收款(附註三)	13,308	-	14,732	-	2160 應付所得稅(附註三及五)	21,911	-	24,161	-
1180 其他應收款-關係人(附註三及六)	73,037	1	24,739	-	2170 其他應付款(附註五)	236,883	3	332,826	4
1210 存貨(附註三及五)	2,242,243	26	2,263,042	25	2190 其他應付款-關係人(附註六)	45,099	-	36,249	-
1260 預付款項(附註六)	67,374	1	76,579	1	2260 預收款項(附註六)	395,837	5	294,881	3
1286 遞延所得稅資產-流動(附註三及五)	55,770	1	43,615	-	2272 一年內到期之長期借款(附註五及七)	470,719	6	240,068	3
11XX 流動資產合計	5,025,197	60	5,706,576	62	2282 代收款	6,755	-	7,957	-
<b>基金及投資(附註三及五)</b>					2289 應計產品保證負債(附註三)	21,245	-	25,712	-
1421 採權益法之長期股權投資	1,667,209	20	1,715,363	19	21XX 流動負債合計	2,840,671	33	3,065,280	34
1450 備供出售金融資產-非流動	46,349	-	51,519	1	<b>長期負債</b>				
1480 以成本衡量之金融資產-非流動	79,639	1	108,569	1	2420 長期借款(附註五及七)	634,526	8	1,034,327	11
14XX 基金及投資合計	1,793,197	21	1,875,451	21	24XX 長期負債合計	634,526	8	1,034,327	11
<b>固定資產(附註三、五、六及七)</b>					<b>各項準備</b>				
<b>成本</b>					2510 土地增值稅準備	61,301	1	61,301	1
1501 土地	270,306	3	272,346	3	25XX 各項準備合計	61,301	1	61,301	1
1521 房屋及建築	1,080,243	13	1,068,284	12	<b>其他負債</b>				
1531 機器設備	195,543	2	194,031	2	2810 應計退休金負債(附註三、五)	62,593	1	50,511	1
1551 運輸設備	77,040	1	77,040	1	2840 採權益法長期股權投資貸餘(附註五)	-	-	369	-
1561 辦公設備	32,763	-	30,022	-	2861 遞延所得稅負債-非流動(附註三及五)	17,815	-	41,271	-
1681 其他設備	81,426	1	72,929	1	2881 遞延貸項-聯屬公司間利益(附註三)	41,415	-	36,534	-
15X8 重估價值	218,239	3	218,239	2	28XX 其他負債合計	121,823	1	128,685	1
15XY 成本及重估價值	1,955,560	23	1,932,891	21	2XXX 負債總計	3,658,321	43	4,289,593	47
15X9 減：累計折舊	( 566,415 )	( 6 )	( 473,519 )	( 5 )	<b>股東權益</b>				
1670 未完工程及預付設備款	178,038	2	86,843	1	31XX 股本				
15XX 固定資產淨額	1,567,183	19	1,546,215	17	3110 普通股(每股面額 10 元，民國 101 年及 100 年 12 月 31 日額定股本皆為 2,500,000 仟元，並分別發行 226,500 仟股 222,059 仟股)(附註五)	2,264,999	27	2,220,587	24
<b>無形資產</b>					32XX 資本公積(附註三及五)	869,715	10	869,715	10
1770 遞延退休金成本(附註三、五)	2,477	-	3,716	-	33XX 保留盈餘(附註三及五)				
17XX 無形資產淨額	2,477	-	3,716	-	3310 法定盈餘公積	552,714	6	495,085	5
<b>其他資產</b>					3320 特別盈餘公積	48,108	1	48,108	1
1800 出租資產淨額(附註三、五及七)	8,250	-	8,667	-	3350 未分配盈餘	899,764	11	1,048,653	11
1820 存出保證金	4,153	-	3,224	-	34XX 股東權益其他調整項目(附註三及五)				
1840 長期應收票據淨額(附註三及五)	25,339	-	14,045	-	3420 累積換算調整數	54,330	1	96,693	1
1848 催收款淨額(附註三及五)	-	-	-	-	3430 未認為退休金成本之淨損失	( 40,982 )	-	( 32,738 )	-
1858 催收款-關係人淨額(附註三及六)	-	-	-	-	3451 備供出售金融資產未實現損益	22,926	-	28,096	-
1880 其他(附註三及五)	5,334	-	7,133	-	3460 未實現重估增值	101,235	1	101,235	1
18XX 其他資產合計	43,076	-	33,069	-	3XXX 股東權益總計	4,772,809	57	4,875,434	53
1XXX 資產總計	\$ 8,431,130	100	\$ 9,165,027	100	<b>負債及股東權益總計</b>	\$ 8,431,130	100	\$ 9,165,027	100

後附之附註係本財務報表之一部份，並請參閱冠恆聯合會計師事務所蓋東、張倩綾會計師民國 102 年 3 月 26 日查核報告

董事長：嚴瑞雄

經理人：王崑崇

會計主管：鄭建宏

東台精機股份有限公司  
損益表  
民國 101 年及 100 年 1 月 1 日至 12 月 31 日

單位：新台幣仟元  
(除每股盈餘為新台幣元外)

	101 年度		100 年度	
	金額	%	金額	%
4000 營業收入總額(附註三及六)				
4110 銷貨收入	\$ 4,138,523	91	\$ 6,036,708	91
4130 分期付款銷貨收入	113,174	3	177,663	3
4670 修護收入	284,291	6	441,686	7
小計	4,535,988	100	6,656,057	101
4170 減：銷貨退回	(2,579)	—	(39,455)	(1)
4190 銷貨折讓	(10,717)	—	(14,552)	—
4100 營業收入淨額	4,522,692	100	6,602,050	100
5000 營業成本(附註六)				
5110 銷貨成本	(3,294,478)	(73)	(4,762,911)	(72)
5670 修護成本	(203,280)	(4)	(351,289)	(5)
小計	(3,497,758)	(77)	(5,114,200)	(77)
5910 營業毛利	1,024,934	23	1,487,850	23
5920 聯屬公司間未實現利益(附註三)	(75,840)	(2)	(82,844)	(1)
5930 聯屬公司間已實現利益(附註三)	70,959	2	70,064	1
營業費用(附註六)				
6100 推銷費用	(453,536)	(10)	(533,973)	(8)
6200 管理及總務費用	(188,637)	(4)	(288,307)	(4)
6300 研發費用	(120,861)	(3)	(94,375)	(2)
6000 營業費用合計	(763,034)	(17)	(916,655)	(14)
6900 營業淨利	257,019	6	558,415	9
營業外收入及利益				
7110 利息收入(附註六)	12,425	—	25,573	—
7121 採權益法認列之投資收益(附註三及五)	38,163	1	76,153	1
7122 股利收入	877	—	3,028	—
7130 處分固定資產利益(附註三)	1,485	—	122	—
7140 處分投資利益	1,299	—	856	—
7160 兌換利益(附註三)	—	—	49,013	1
7210 租金收入(附註六)	4,826	—	3,585	—
7310 金融資產評價利益(附註三)	—	—	6,414	—
7480 什項收入(附註六)	40,860	1	32,831	1
7100 營業外收入及利益合計	99,935	2	197,575	3

(續次頁)

(承上頁)

營業外費用及損失					
7510	利息費用	(26,099)	(1)	(34,937)	(1)
7530	處分固定資產損失(附註三)	(237)	—	(18,096)	—
7560	兌換虧損(附註三)	(51,390)	(1)	—	—
7631	減損損失(附註三)	(28,930)	(1)	—	—
7640	金融資產評價損失(附註三)	(3,843)	—	—	—
7880	什項支出(附註六)	(522)	—	(1,214)	—
7500	營業外費用及損失合計	<u>(111,021)</u>	<u>(3)</u>	<u>(54,247)</u>	<u>(1)</u>
7900	繼續營業單位稅前淨利	245,933	5	701,743	11
8110	所得稅(費用)(附註三及五)	<u>(24,674)</u>	<u>—</u>	<u>(125,460)</u>	<u>(2)</u>
9600	本期淨利	<u>\$ 221,259</u>	<u>5</u>	<u>\$ 576,283</u>	<u>9</u>
		稅前	稅後	稅前	稅後
9750	基本每股盈餘(元)	<u>\$ 1.09</u>	<u>\$ 0.98</u>	<u>\$ 3.11</u>	<u>\$ 2.55</u>
9850	稀釋每股盈餘(元)	<u>\$ 1.08</u>	<u>\$ 0.97</u>	<u>\$ 3.08</u>	<u>\$ 2.53</u>

後附之附註係本財務報表之一部份，並請參閱冠恆聯合會計師事務所  
萬益東、張倩綾會計師民國 102 年 3 月 26 日查核報告

董事長：嚴瑞雄

經理人：王崑崇

會計主管：鄭建宏

東台精機股份有限公司  
股東權益變動表  
民國 101 年及 100 年 1 月 1 日至 12 月 31 日

單位：新台幣仟元

	保留盈餘					權益調整					合計
	普通股股本	資本公積	法定盈餘公積	特別盈餘公積	未分配盈餘	累積換算 調整數	未認列為退休金成 本之淨損失	備供出售金融資產未 實現損益	未實現重 估增值	庫藏股	
民國 100 年 1 月 1 日餘額	\$2,069,023	\$ 869,819	\$ 434,538	\$ 48,108	\$ 977,341	\$ 2,985	\$ (40,519)	\$ 92,741	\$ 80,678	\$ (55,804)	\$4,478,910
民國 99 年度盈餘分配											
提列法定盈餘公積	—	—	60,547	—	(60,547)	—	—	—	—	—	—
盈餘轉增資	164,084	—	—	—	(164,084)	—	—	—	—	—	—
發放現金股利	—	—	—	—	(246,126)	—	—	—	—	—	(246,126)
註銷庫藏股	(12,520)	(4,267)	—	—	(29,092)	—	—	—	—	45,879	—
庫藏股轉讓員工酬勞成本	—	4,153	—	—	—	—	—	—	—	—	4,153
庫藏股轉讓員工	—	10	—	—	—	—	—	—	—	9,925	9,935
長期股權投資調整	—	—	—	—	(5,122)	—	—	—	—	—	(5,122)
未認列為退休金成本之淨損失	—	—	—	—	—	—	7,781	—	—	—	7,781
外幣財務報表換算所產生兌換差額之變動	—	—	—	—	—	93,708	—	—	—	—	93,708
備供出售金融資產未實現損益調整數	—	—	—	—	—	—	—	(64,645)	—	—	(64,645)
土地未實現重估增值	—	—	—	—	—	—	—	—	20,557	—	20,557
民國 100 年度淨利	—	—	—	—	576,283	—	—	—	—	—	576,283
民國 100 年 12 月 31 日餘額	\$2,220,587	\$ 869,715	\$ 495,085	\$ 48,108	\$1,048,653	\$ 96,693	\$ (32,738)	\$ 28,096	\$ 101,235	\$ —	\$4,875,434
民國 101 年 1 月 1 日餘額	\$2,220,587	\$ 869,715	\$ 495,085	\$ 48,108	\$1,048,653	\$ 96,693	\$ (32,738)	\$ 28,096	\$ 101,235	\$ —	\$4,875,434
民國 100 年度盈餘分配											
提列法定盈餘公積	—	—	57,629	—	(57,629)	—	—	—	—	—	—
盈餘轉增資	44,412	—	—	—	(44,412)	—	—	—	—	—	—
發放現金股利	—	—	—	—	(266,470)	—	—	—	—	—	(266,470)
長期股權投資未依持股比例認股	—	—	—	—	(1,637)	—	—	—	—	—	(1,637)
未認列為退休金成本之淨損失	—	—	—	—	—	—	(8,244)	—	—	—	(8,244)
外幣財務報表換算所產生兌換差額之變動	—	—	—	—	—	(42,363)	—	—	—	—	(42,363)
備供出售金融資產未實現損益調整數	—	—	—	—	—	—	—	(5,170)	—	—	(5,170)
民國 101 年度淨利	—	—	—	—	221,259	—	—	—	—	—	221,259
民國 101 年 12 月 31 日餘額	\$2,264,999	\$ 869,715	\$ 552,714	\$ 48,108	\$ 899,764	\$ 54,330	\$ (40,982)	\$ 22,926	\$ 101,235	\$ —	\$4,772,809

後附之附註係本財務報表之一部份，並請參閱冠恆聯合會計師事務所萬益東、張倩綾會計師民國 102 年 3 月 26 日查核報告

董事長：嚴瑞雄

經理人：王崑崇

會計主管：鄭建宏

東台精機股份有限公司  
現金流量表  
民國 101 年及 100 年 1 月 1 日至 12 月 31 日

	101 年度	單位：新台幣仟元 100 年度
營業活動之現金流量：		
本期淨利	\$ 221,259	\$ 576,283
調整項目		
存貨跌價及呆滯損失	15,542	3,124
存貨盤虧	41	—
折舊費用	93,242	93,713
各項攤提	3,761	4,509
呆帳(轉回利益)損失	(15,420)	48,514
收到採權益法評價之被投資公司現金股利	44,597	41,327
採權益法認列之投資(利益)	(38,163)	(76,153)
減損損失	28,930	—
處分固定資產(利益)損失	(1,248)	17,974
處分投資(利益)	(1,299)	(856)
金融資產評價損失(利益)	3,843	(6,414)
其他損失—出租資產折舊費用	417	417
庫藏股轉讓員工酬勞成本	—	4,153
遞延所得稅淨變動數	(35,611)	38,933
資產及負債科目之變動		
公平價值變動列入損益之金融資產—流動	(48,023)	(74,134)
應收票據	228,901	243,340
應收票據—關係人	2,163	5,220
應收帳款	469,463	297,129
應收帳款—關係人	13,039	(71,927)
其他應收款	1,424	5,539
其他應收款—關係人	(48,298)	4,136
存貨	501	(285,406)
預付款項	9,205	257,470
催收款	17,006	574
應付票據	(732,254)	(323,169)
應付票據—關係人	(122,330)	(35,509)
應付帳款	560,161	(269,852)
應付帳款—關係人	95,505	(58,629)
應付所得稅	(2,250)	(47,154)
其他應付款	(96,507)	(896)
其他應付款—關係人	8,850	7,820
預收款項	100,956	83,718
其他流動負債	(1,202)	3,323
應計產品保證負債	(4,467)	(5,970)
應計退休金負債	5,077	5,098
遞延貸項	4,881	12,780
營業活動之淨現金流入	781,692	499,025

(續次頁)

(承上頁)

投資活動之現金流量:		
採權益法之長期股權投資(增加)	(2,796)	(48,934)
出售採權益法之長期股權投資價款	139	—
以成本衡量之金融資產(增加)	—	(15,200)
出售固定資產價款	4,547	19
購買固定資產價款	(114,192)	(103,326)
存出保證金(增加)	(929)	(391)
投資活動之淨現金流(出)	<u>(113,231)</u>	<u>(167,832)</u>
融資活動之現金流量:		
短期借款(減少)	(182,398)	(1,127)
應付短期票券(減少)	(79,888)	(169,888)
長期借款增加	360,013	126,794
償還長期借款	(529,163)	(237,580)
發放現金股利	(266,470)	(246,126)
庫藏股轉讓員工價款	—	9,935
融資活動之淨現金流(出)	<u>(697,906)</u>	<u>(517,992)</u>
本期現金及約當現金(減少)	(29,445)	(186,799)
期初現金及約當現金餘額	525,925	712,724
期末現金及約當現金餘額	<u>\$ 496,480</u>	<u>\$ 525,925</u>
現金流量資訊之補充揭露:		
本期支付利息(不含資本化利息)	<u>\$ 25,765</u>	<u>\$ 35,080</u>
本期支付所得稅	<u>\$ 62,535</u>	<u>\$ 133,681</u>
不影響現金流量之投資及融資活動:		
投資活動		
存貨轉列固定資產	<u>\$ 2,753</u>	<u>\$ 13,534</u>
存貨轉列遞延費用	<u>\$ 1,962</u>	<u>\$ 6,656</u>
融資活動		
一年內到期之長期借款	<u>\$ 470,719</u>	<u>\$ 240,068</u>
累積換算調整數	<u>\$ (42,363)</u>	<u>\$ 93,708</u>
未認列為退休金成本之淨損失	<u>\$ (8,244)</u>	<u>\$ 7,781</u>
部份支付現金之投資及融資:		
增購固定資產	<u>\$ 114,756</u>	<u>\$ 105,878</u>
加: 期初應付設備款	7,317	4,765
減: 期末應付設備款	(7,881)	(7,317)
本期購置固定資產價款	<u>\$ 114,192</u>	<u>\$ 103,326</u>

後附之附註係本財務報表之一部份，並請參閱冠恆聯合會計師事務所  
萬益東、張倩綾會計師民國 102 年 3 月 26 日查核報告

董事長：嚴瑞雄

經理人：王崑崇

會計主管：鄭建宏



東台精機股份有限公司  
財務報表附註  
民國 101 及 100 年度

單位：新台幣仟元  
(除特別註明者外)

一、公司沿革

本公司成立於民國 58 年 1 月，主要經營各種工作母機機械工具、電腦數值控制車床、切削中心機等之製造與銷售。本公司股票自民國 92 年 9 月 15 日起於臺灣證券交易所上市。

截至民國 101 年及 100 年 12 月 31 日止，本公司員工人數分別為 735 人及 726 人。

二、公司聲明

本公司聲明民國 101 年及 100 年 12 月 31 日之資產負債表，暨民國 101 年及 100 年 1 月 1 日至 12 月 31 日之損益表、股東權益變動表及現金流量表等財務報表，係依據證券發行人財務報告編製準則及一般公認會計原則編製。

三、重要會計政策之彙總說明

1.現金及約當現金

係包括庫存現金、不受限制之銀行存款暨可隨時解約之定期存款、可轉讓定期存單及自投資日起三個月內到期且利率變動對其價值影響甚少之短期投資。

2.現金流量表編製基礎

現金流量表所稱現金係指庫存現金、銀行存款、可隨時解約之定期存款、可轉讓定期存單及其他約當現金。

3.金融資產

(1)以公平價值衡量且公平價值變動認列為損益之金融資產：取得或發生之主要目的為短期內出售或再買回之交易目的金融商品。金融商品原始認列時，以公平價值衡量，

續後評價時以公平價值衡量且公平價值變動認列為當期損益。

衍生性商品未能符合避險會計者，係分類為交易目的之金融資產或金融負債。公平價值為正值時，列為金融資產；公平價值為負值時，列為金融負債。依慣例交易購買或出售金融資產時，採用交割日會計處理。

(2)備供出售金融資產：係以公平價值評價且其價值變動列為股東權益調整項目。若有減損之客觀證據，則認列減損損失。若後續期間減損金額減少，備供出售權益商品之減損減少金額不予迴轉；備供出售債務商品之減損減少金額若明顯與認列減損後發生之事件有關，則予以迴轉並認列為當期損益。

(3)以成本衡量之金融資產：無法可靠衡量公平價值之權益商品投資，以原始認列之成本衡量。若有減損之客觀證據，則認列減損損失，此減損金額不予迴轉。

4.分期付款銷貨

分期付款銷貨按普通銷貨方法處理，現銷價格之基準係以分期價款按資金成本折算，而現銷價格與銷貨成本間之毛利於銷貨時全部認列，分期付款價格高於現銷價格部分為未實現利息收入，按利息法認列為利息收入。一年以內之應收分期款項列為流動資產，一年以上則為其他資產。

## 5. 應收票據及帳款、其他應收款

- (1) 應收票據及帳款係因出售商品或勞務而發生之債權，其他應收款係不屬於應收票據及帳款之其他應收款項。應收票據及帳款、其他應收款原始認列時以公平價值衡量，續後以有效利率法之攤銷後成本減除減損後之金額衡量。
- (2) 本公司於資產負債表日評估是否存在客觀證據，顯示重大個別金融資產發生減損，以及非屬重大之個別金融資產單獨或共同發生減損。若有減損之客觀證據，則認列減損損失。減損金額為金融資產之帳面價值與其估計未來現金流量採原始有效利率折現之現值間之差額。若後續期間減損金額減少，而該減少明顯與認列減損後發生之事件有關，則迴轉先前認列之金融資產減損金額，該迴轉不應使金融資產帳面金額大於未認列減損情況下之攤銷後成本，迴轉之金額認列為當期損益。

## 6. 存貨

係以成本為入帳基礎，採加權平均法計價，期末按成本與淨變現價值孰低法評價，比較成本與淨變現價值時以個別項目為基礎。

## 7. 採權益法之長期股權投資

- (1) 持有被投資公司有表決權之股份比例達 20% 以上或具有重大影響力者，採權益法評價，投資日投資成本與股權淨值之差額，按 5 年平均攤銷，惟自民國 95 年 1 月 1 日起，本公司依「採權益法之長期股權投資會計處理準則」修訂條文，對投資成本與取得股權淨值之差額列為商譽。以前年度投資成本與股權淨值間之差額因無法分析原因而選擇採五年攤銷之餘額，自民國 95 年 1 月 1 日起不再攤銷；持有表決權之股份比例超過 50% 者，或雖未超過 50% 但有證據顯示對被投資公司有控制能力者，採權益法評價並於每季編製合併報表。
- (2) 採權益法評價之長期股權投資與被投資公司間順、逆流及側流交易所產生之損益於當期末實現者，已就全數或按持股比例予以銷除；交易損益如屬折舊性資產所產生者，依其效益年限分年認列；其餘之資產產生者，俟實現時始行認列。投資公司與被投資公司間之順流交易，採列記未實現損益科目銷除，因而產生之「遞延貸項—聯屬公司間利益」帳列「其他負債」項下；逆流交易則採直接沖銷投資損益及長期股權投資科目之方式處理。
- (3) 採權益法評價之被投資公司增資發行新股時，投資公司若未按持股比例認購，致使投資比例發生變動，並因而使投資公司所投資之股權淨值發生增減者，其增減數應調整「資本公積」及「長期投資」，惟若帳上由長期投資所產生之資本公積餘額不足時，其差額則借記「保留盈餘」。
- (4) 於資產負債表日評估是否有減損跡象，若有客觀證據顯示業已減損，就其減損部分認列損失，對僅具重大影響力而未具控制能力之長期股權投資，係以其個別投資帳面價值為基礎，予以評估。
- (5) 被投資公司發放股票股利時，不列為投資收益，僅註記增加股數，並按收到股票股利後之總股數，重新計算每股成本或帳面價值。股票出售之成本係按加權平均法計算。

#### 8. 固定資產及出租資產

固定資產及出租資產除業經辦理重估者按重估價值入帳外，均以取得成本為入帳基礎，其足以延長原有資產使用年限之改良、添置及重大更新者，均列為固定資產成本之增加。修理及維護支出則以當年度費用處理。

折舊依估計耐用年數提列，耐用年數如下：

項目	耐用年數
房屋及建築	3~35年
機器設備	5~10年
運輸設備	5~15年
辦公設備	3~8年
其他設備	3~15年

其耐用年限屆滿仍繼續使用者，則估列其剩餘耐用年數繼續提列折舊；處分時應沖轉有關帳列價值及累計折舊科目，其變賣及報廢損益，作為當年度損益處理。

#### 9. 遞延費用

係屬遞延性質之線路補助費及木模，分別按取得成本依其經濟年限平均攤銷。

#### 10. 產品售後服務保證

銷售貨品附有售後服務保證者，依據過去經驗預估可能之售後服務保證成本，認列為當期費用，其負債列為流動負債。

#### 11. 法定公積

依公司法規定，每年盈餘於完納稅捐及彌補虧損後，應提撥百分之十為法定公積，直至與實收資本額相等為止。

#### 12. 退休金

本公司所訂立職工退休辦法，涵蓋所有正式任用員工。員工退休金之支付，係根據服務年資及其退休前六個月之平均月退休薪資計算。本公司依退休辦法規定成立職工退休基金管理委員會，每月按已付薪資總額百分之二提撥退休基金，撥交職工退休基金管理委員會專戶儲存及運用。上述提撥之退休基金與本公司完全分離，故未包括於財務報表之中。本公司自民國 85 年底起，採用財務會計準則公報第 18 號「退休金會計處理準則」，依規定完成精算，並於民國 85 年 12 月 31 日之資產負債表依公報規定揭露最低退休金負債，而淨退休金成本則自民國 86 年 1 月 1 日起認列。有關未認列過渡性淨資產或淨給付義務係按員工平均剩餘服務年限採直線法攤銷。自民國 94 年 7 月 1 日起選擇適用「勞工退休金條例」之員工，本公司按月提繳退休金儲存於勞保局之勞工退休金個人專戶中，提繳之金額帳列退休金費用。

#### 13. 外幣交易

(1) 本公司以新台幣為記帳單位，外幣交易按交易當日之即期匯率折算成新台幣入帳，其與實際收付時之兌換差異，列為當年度損益。

(2) 期末就外幣貨幣性資產或負債餘額，按資產負債表日之即期匯率評價調整，因調整而產生之兌換差額列為當年度損益。

- (3)期末就外幣非貨幣性資產或負債餘額，屬依公平價值衡量且變動列入損益者，按資產負債表日之即期匯率評價調整，因調整而產生之兌換差額列為當年度損益；屬依公平價值衡量且變動列入股東權益調整項目者，按資產負債表日之即期匯率評價調整，因調整而產生之兌換差額，列為股東權益調整項目；屬非依公平價值衡量者，則按交易日之歷史匯率衡量。

#### 14. 收入認列方法

- (1)收入於已實現或可實現且已賺得時認列。下列四項條件全部符合時，方宜認為收入已實現或可實現，而且已賺得，並將相關成本於認列收入同時承認之。
- A.具有說服力之證據證明雙方交易存在。
  - B.商品已交付且風險及報酬已移轉、勞務已提供或資產已提供他人使用。
  - C.價款係屬固定或可決定。
  - D.價款收現性可合理確定。
- (2)收入應按公司與買方或使用所協議交易對價(考量商業折扣及數量折扣後)之公平價值衡量；收入之對價為應收款時，應按設算利率計算其公平價值，但若為一年期以內之應收帳款，因其公平價值與到期值差距不大且其交易量頻繁，基於成本效益考量，得不以公平價值評價。

#### 15. 所得稅

- (1)依財務會計準則公報第 22 號「所得稅之會計處理準則」之規定作跨期間與同期間之所得稅分攤。將應課稅暫時性差異所產生之所得稅影響數認列為遞延所得稅負債，與將可減除暫時性差異、虧損扣抵及所得稅抵減所產生之所得稅影響數認列為遞延所得稅資產，再評估其遞延所得稅資產之可實現性，認列其備抵評價金額。遞延所得稅資產或負債依其相同資產或負債之分類劃分為流動或非流動項目，無相關之資產負債者，依預期迴轉期間之長短期劃分為流動或非流動項目。
- (2)以前年度高估或低估之所得稅列為申報或核定年度所得稅費用調整項目。
- (3)未分配盈餘加徵 10%營利事業所得稅部份，於股東會決議分配盈餘之年度列為當期所得稅費用。

#### 16. 普通股每股盈餘

普通股每股盈餘係就本期稅後淨利除以普通股加權平均流通在外股數計算。

#### 17. 資產價值減損

當有證據顯示資產之帳面價值大於其可回收金額時，本公司將評估該資產之價值減損。可回收金額係以該資產淨公平價值及其使用價值孰高判定，而使用價值係依管理當局之估計。

當資產帳面價值大於可回收金額時，就其價值減損部分認列為當年度損失。當有證據顯示該資產之價值已回升時，其相關之價值減損損失將於當年度迴轉，並認列為當年度利益。

#### 18. 資產與負債區分流動與非流動之分類標準

- (1)資產符合下列條件之一者，列為流動資產；資產不屬於流動資產者為非流動資產：
- A.因營業所產生之資產，預期將於正常營業週期中變現、消耗或意圖出售者。

- B. 主要為交易目的而持有者。
  - C. 預期於資產負債表後 12 個月內將變現者。
  - D. 現金或約當現金，但於資產負債表日後逾 12 個月以交換、清償負債或受有其他限制者除外。
- (2) 負債符合下列條件之一者，列為流動負債；負債不屬於流動負債者為非流動負債：
- A. 因營業而發生之債務，預期將於正常營業週期中清償者。
  - B. 主要為交易目的而發生者。
  - C. 須於資產負債表日後 12 個月內清償者。
  - D. 不能無條件延期至資產負債表後逾 12 個月清償之負債。

#### 19. 庫藏股票

本公司依財務會計準則公報第 30 號「庫藏股票會計處理準則」之規定，對於公司收回已發行股票作為庫藏股票時採成本法處理。本公司買回庫藏股票成本在資產負債表作為股東權益減項。而庫藏股票交易價差列為股東權益項下。

#### 20. 員工分紅及董監酬勞

員工分紅及董監酬勞成本，依中華民國會計研究發展基金會(96)基秘字第 052 號函「員工分紅及董監酬勞會計處理」之規定，對員工分紅及董監酬勞之預期成本，於具法律義務或推定義務且金額可合理估計時，認列為費用及負債。

#### 21. 會計估計

本公司於編製財務報表時，業已依照中華民國一般公認會計原則之規定，對財務報表所列金額及或有事項，作必要之衡量、評估與揭露，其中包括若干假設及估計之採用，惟該等假設及估計與實際結果可能存有差異。

#### 22. 營運部門

本公司營運部門資訊與提供給營運決策者之內部管理報告採一致之方式報導。營運決策者負責分配資源予營運部門並評估其績效，經辨識本公司之營運決策者為董事會。

### 四、會計變動之理由及其影響

#### (一) 應收票據及帳款、其他應收款

本公司自民國 100 年 1 月 1 日起，採用新修訂之財務會計準則公報第 34 號「金融商品之會計處理準則」，就應收票據及帳款、其他應收款等各項債權，於有減損之客觀證據時認列減損(呆帳)損失，此項會計原則變動對本公司並無重大影響。

#### (二) 營運部門

本公司自民國 100 年 1 月 1 日起，採用新發布之財務會計準則公報第 41 號「營運部門資訊之揭露」，以取代原財務會計準則公報第 20 號「部門別財務資訊之揭露」，本公司於首次適用時，依公報規定重編前一年度之部門資訊。此項會計原則變動並不影響民國 100 年度之淨利及每股盈餘。

## 五、重要會計科目之說明

### 1. 現金及約當現金

項目	101年12月31日	100年12月31日
庫存現金	\$ 418	\$ 448
支票存款	63	125
定期存款	43,599	20,000
活期存款	361,630	423,566
外幣存款	90,770	81,786
合計	\$ 496,480	\$ 525,925

### 2. 公平價值變動列入損益之金融資產-流動

項目	101年12月31日	100年12月31日
交易目的金融資產-基金	\$ 174,407	\$ 124,873
換利換匯合約	2,580	6,627
合計	\$ 176,987	\$ 131,500

本公司從事換利換匯合約之目的，主要係為規避因匯率及利率波動所產生之風險。本公司之財務避險策略係以達成規避現金流量風險為目的。

截至民國 101 年 12 月 31 日止，尚未到期之換利換匯合約如下：

合約金額(仟元)	到期日	支付利率	收取利率區間
USD5,000/NTD147,000	103.09.26	1.08%	USD Libor1M+1.06%

截至民國 100 年 12 月 31 日止，尚未到期之換利換匯合約如下：

合約金額(仟元)	到期日	支付利率	收取利率區間
USD8,000/NTD235,200	101.2.29	1.05%	USD Libor1M+0.4%

### 3. 應收票據淨額

項目	101年12月31日	100年12月31日
應收票據	\$ 162,678	\$ 322,884
應收分期票據	102,611	184,597
小計	265,289	507,481
減：備抵呆帳	—	—
未實現利息收入	(3,645)	(5,642)
淨額	\$ 261,644	\$ 501,839

### 4. 應收帳款淨額

項目	101年12月31日	100年12月31日
應收帳款	\$ 1,544,337	\$ 2,036,355
減：備抵呆帳	(49,869)	(70,838)
淨額	\$ 1,494,468	\$ 1,965,517

本公司民國 100 年第 2 季與金融機構簽訂無追索權之應收帳款債權出售合約。依合約規定本公司不須承擔應收帳款無法收回之風險，惟須負擔因商業糾紛所造成之損失，符合除列金融資產之條件。截至民國 101 年 12 月 31 日止，尚未到期之讓售應收帳款相關資訊如下：

單位：新台幣仟元或外幣仟元

101 年 12 月 31 日

讓售對象	預支價金 年利率(%)	尚未到期出售應收 帳款金額/除列金額	已預支 金額	保留款及未 預支價金	銀行約定 額度
大眾銀行	1.35%	\$ 47,475	\$47,475	\$ —	USD6,000

#### 5. 存貨

項目	101年12月31日	100年12月31日
原料	\$ 489,982	\$ 574,435
物料	286	174
在製品	1,579,887	1,577,003
製成品	257,949	134,668
在途存貨	—	47,081
小計	2,328,104	2,333,361
減：備抵存貨跌價及呆滯損失	(85,861)	(70,319)
合計	\$ 2,242,243	\$ 2,263,042

(1) 本公司民國 101 及 100 年度將存貨成本沖減至淨變現價值而認列之當期銷貨成本分別為 15,542 仟元及 3,124 仟元。

(2) 截至民國 101 年及 100 年 12 月 31 日止存貨均無提供擔保質押之情形。

#### 6. 基金及投資

(1) 基金及投資明細：

被投資公司	101年12月31日			
	種類	股數	金額	持股%
採權益法之長期股權投資：				
Union Top Industrial(SAMOA) Limited.	普通股	16,465,400	\$ 910,562	100.00%
泰國東台有限公司	"	196,000	4,171	49.00%
馬來西亞東台有限公司	"	48,001	2,173	80.00%
東鋒機械自動化(股)公司	"	1,199,000	41,427	79.93%
東擘精密(股)公司	"	838,800	21,561	64.67%
Tong-Tai Seiki USA, INC.	"	100	26,669	100.00%
榮田精機(股)公司	"	18,253,424	381,628	51.27%
Topper Europe B.V.	"	9,000	5,740	100.00%
亞太菁英(股)公司	"	20,569,200	107,826	99.68%
晉奕科技(股)公司	"	2,799,000	77,542	69.98%
謙泰精機(股)公司	"	6,238,800	97,894	51.99%
TONGTAI MACHINE&TOOL JAPAN CO.,LTD.	"	100	7,302	100.00%
累計減損-投資			(17,286)	
小計			1,667,209	
(續次頁)				

(承上頁)

備供出售金融資產-非流動：				
東捷科技(股)公司	普通股	5,808,206	23,423	4.40%
備供出售金融資產評價調整-非流動			22,926	
小計			<u>46,349</u>	
以成本衡量之金融資產-非流動：				
翌翔科技(股)公司	普通股	75,000	750	14.29%
心得科技工業(股)公司	"	223,766	1,292	4.48%
光隆(股)公司	"	500,000	5,000	1.35%
皓翔科技(股)公司	"	5,495,000	87,077	15.00%
模里西斯機零壹精密機械有限公司	"	320,000	5,896	19.60%
翔榛興業(股)公司	"	1,520,000	15,200	19.00%
累積減損-以成本衡量之金融資產-非流動			<u>(35,576)</u>	
小計			<u>79,639</u>	
基金及投資合計			<u><u>\$1,793,197</u></u>	

被投資公司	100年12月31日			
	種類	股數	金額	持股%
採權益法之長期股權投資：				
Union Top Industrial(SAMOA)	普通股	16,465,400	\$ 999,022	100.00%
泰國東台有限公司	"	196,000	(369)	49.00%
馬來西亞東台有限公司	"	48,001	1,440	80.00%
東鋒機械自動化(股)公司	"	1,200,000	53,843	80.00%
東擘精密(股)公司	"	700,000	19,868	66.67%
Tong-Tai Seiki USA, INC.	"	100	34,820	100.00%
榮田精機(股)公司	"	18,254,424	312,466	52.00%
Topper Europe B.V.	"	9,000	17,555	100.00%
亞太菁英(股)公司	"	20,570,200	113,229	99.69%
晉奕科技(股)公司	"	2,800,000	76,361	70.00%
謙泰精機(股)公司	"	5,200,000	95,868	52.00%
TONGTAI MACHINE&TOOL JAPAN	"	100	8,177	100.00%
轉列採權益法長期股權投資貸餘			369	
累計減損-投資			<u>(17,286)</u>	
小計			<u>1,715,363</u>	
備供出售金融資產-非流動：				
東捷科技(股)公司	普通股	5,808,206	23,423	4.40%
備供出售金融資產評價調整-非流動			28,096	
小計			<u>51,519</u>	
以成本衡量之金融資產-非流動：				
翌翔科技(股)公司	普通股	75,000	750	14.29%
心得科技工業(股)公司	"	179,013	1,292	4.48%
光隆(股)公司	"	500,000	5,000	1.35%
皓翔科技(股)公司	"	5,495,000	87,077	15.00%
模里西斯機零壹精密機械有限公司	"	320,000	5,896	19.60%
翔榛興業(股)公司	"	1,520,000	15,200	19.00%
累積減損-以成本衡量之金融資產-非流動			<u>(6,646)</u>	
小計			<u>108,569</u>	
基金及投資合計			<u><u>\$1,875,451</u></u>	



(2)採權益法認列之投資(損)益明細如下：

被投資公司	投資(損)益		依據
	101年度	100年度	
Union Top Industrial (SAMOA) Limited.	\$(51,281)	\$ 39,643	經其他會計師查核之同期間財務報表
泰國東台有限公司	4,562	488	經其他會計師查核之同期間財務報表
馬來西亞東台有限公司	742	(78)	經其他會計師查核之同期間財務報表
東鋒機械自動化(股)公司	12,809	26,349	經會計師查核之同期間財務報表
東擘精密(股)公司	3,956	6,696	經會計師查核之同期間財務報表
Tong-Tai Seiki USA, INC.	(6,874)	(12,171)	經其他會計師查核之同期間財務報表
榮田精機(股)公司	79,808	38,265	經會計師查核之同期間財務報表
Topper Europe B.V.	(11,609)	(9,276)	經其他會計師查核之同期間財務報表
亞太菁英(股)公司	(5,398)	(48,670)	經會計師查核之同期間財務報表
晉奕科技(股)公司	6,515	14,741	經會計師查核之同期間財務報表
譚泰精機(股)公司	4,644	19,817	經會計師查核之同期間財務報表
TONGTAIMACHINE&TOOLJAPANCO.,LTD.	289	349	自結財務報表
合計	\$ 38,163	\$ 76,153	

(3)對 Union Top Industrial (SAMOA) Limited.、泰國東台有限公司、馬來西亞東台有限公司、Tong-Tai Seiki USA, INC.及 Topper Europe B.V.及 TONGTAI MACHINE&TOOL JAPAN CO.,LTD.之投資係按現時匯率法將外幣換算為新台幣後再以權益法評價，外幣換算調整數列於股東權益項下。

(4)上述持有表決權之股份比例超過 50%或雖未超過 50%，但有證據顯示對被投資公司有控制能力者，均已於每季併入編製合併財務報表。

(5)本公司對外投資核准如下列：

日期	核准文號	被投資公司	投資金額	間接投資
89.05.09	(89)投審二字第 89011237 號	Union Top Industrial (SAMOA) Limited	美金 304 仟元	東昱精機(上海)有限公司
90.08.03	(90)投審二字第 90028418 號	Union Top Industrial (SAMOA) Limited	美金 850 仟元	"
91.07.15	經審二字第 091040046 號	Union Top Industrial (SAMOA) Limited	美金 646 仟元	"
93.08.12	經審二字第 093022256 號	Union Top Industrial (SAMOA) Limited	美金 608 仟元	"
93.06.11	經審二字第 093015935 號	Union Top Industrial (SAMOA) Limited	美金 750 仟元	蘇州東昱精機有限公司
93.08.11	經審二字第 093022258 號	Union Top Industrial (SAMOA) Limited	美金 950 仟元	"
94.01.18	經審二字第 094000925 號	Union Top Industrial (SAMOA) Limited	美金 3,300 仟元	"
95.12.11	經審二字第 09500432990 號	Union Top Industrial (SAMOA) Limited	美金 4,000 仟元	"
96.05.01	經審二字第 09600142990 號	Union Top Industrial (SAMOA) Limited	美金 2,000 仟元	"
97.01.07	經審二字第 09600526560 號	Union Top Industrial (SAMOA) Limited	美金 1,000 仟元	"
97.02.04	經審二字第 09700040210 號	Union Top Industrial (SAMOA) Limited	美金 1,000 仟元	"
97.05.09	經審二字第 09700137860 號	Union Top Industrial (SAMOA) Limited	美金 1,000 仟元	"
97.05.29	經審二字第 09700167580 號	Union Top Industrial (SAMOA) Limited	美金 1,000 仟元	"
93.08.11	經審二字第 093022257 號	Union Top Industrial (SAMOA) Limited	美金 200 仟元	上海東台鑫貿易有限公司
96.01.30	經審三字第 09600031120 號	Union Top Industrial (SAMOA) Limited	美金 310 仟元	—
92.02.11	(92)投審二字第 092002351 號	G Global Inc. (BVI)	美金 20 仟元	—
91.09.18	(91)投審二字第 091028935 號	模里西斯機零壹精密機械有限公司	美金 172 仟元	機零壹精密模具工業(昆山)有限公司
92.04.24	(92)投審二字第 092013072 號	模里西斯機零壹精密機械有限公司	美金 148 仟元	"
90.12.18	(90)投審二字第 90018306 號	Gloden Drilling Technology CO., LTD.	美金 322 仟元	—

(續次頁)

(承上頁)					
93.06.28	經審二字第 093022249 號	Tong-Tai Seiki USA, INC.	美金 500 仟元	—	
94.08.03	經審二字第 094020643 號	TOPPER EUROPE B.V.	歐元 18 仟元	—	
95.09.20	經審三字第 09500308200 號	TOPPER EUROPE B.V.	歐元 72 仟元	—	
94.02.16	經審二字第 094003468 號	皓翔科技(股)公司	美金 3,000 仟元		昆山聯騰電子有限公司
97.04.21	經審二字第 09700111320 號	晉奕科技(股)公司	美金 1,080 仟元		晉奕精密機械(上海)有限公司
98.09.18	經審二字第 09800329200 號	Union Top Industrial (SAMOA) Limited	美金 150 仟元		富騰電子(淮安)有限公司
100.01.06	經審二字第 09900559090 號	Union Top Industrial (SAMOA) Limited	美金 1,375 仟元		皓騰欣電子(深圳)有限公司
100.03.14	經審二字第 10000088920 號	Union Top Industrial (SAMOA) Limited	美金 300 仟元		聯騰電子(蘇州)有限公司
100.05.26	經審三字第 10000196540 號	TONGTAI MACHINE&TOOL JAPAN CO.,LTD.	日幣 20,000 仟元		—

## 7. 固定資產

累計折舊明細如下：

項目	101年12月31日			100年12月31日		
	原始成本	重估增值	合計	原始成本	重估增值	合計
房屋及建築	\$311,421	\$ 4,186	\$315,607	\$256,805	\$ 4,104	\$260,909
機器設備	146,089	—	146,089	131,352	—	131,352
運輸設備	38,792	—	38,792	31,475	—	31,475
辦公設備	20,296	—	20,296	13,519	—	13,519
其他設備	45,631	—	45,631	36,264	—	36,264
合計	\$562,229	\$ 4,186	\$566,415	\$469,415	\$ 4,104	\$473,519

(1)截至民國 101 年及 100 年 12 月 31 日止，部份固定資產已提供作為銀行借款及履約之擔保，明細請詳附註七。

(2)民國 101 及 100 年度資本化利息分別為 1,134 仟元及 0 仟元。

## 8. 出租資產淨額

項目	101年12月31日	100年12月31日
房屋及建築	\$ 16,897	\$ 16,897
減：累計折舊	(8,647)	(8,230)
淨額	\$ 8,250	\$ 8,667

## 9. 長期應收票據淨額

項目	101年12月31日	100年12月31日
一年以上應收分期票據	\$ 27,831	\$ 15,500
減：未實現利息收入	(2,492)	(1,455)
淨額	\$ 25,339	\$ 14,045

## 10. 催收款淨額

項目	101年12月31日	100年12月31日
催收款	\$ 75,702	\$ 70,107
減：備抵呆帳	(75,702)	(70,107)
淨額	\$ —	\$ —

#### 11. 其他資產-其他

項目	101年12月31日	100年12月31日
遞延費用	\$ 5,334	\$ 7,133

#### 12. 短期借款

借款性質	101年12月31日		100年12月31日	
	金額	利率區間	金額	利率區間
信用借款	\$ 674,897	1.04%~1.78%	\$ 857,295	0.80%~1.48%

#### 13. 應付短期票券

項目	保證機構	101年12月31日		100年12月31日	
		金額	利率區間	金額	利率區間
應付商業本票	兆豐票券	\$ 50,000	0.88%	\$ 100,000	0.812%
"	大中票券	50,000	0.88%	30,000	0.810%
"	國際票券	—	—	50,000	0.732%
合計		100,000		180,000	
減：應付商業本票折價		(26)		(138)	
淨額		\$ 99,974		\$ 179,862	

#### 14. 其他應付款

項目	101年12月31日	100年12月31日
薪資及年終獎金	\$ 88,443	\$ 111,136
佣金	64,236	111,626
員工紅利	18,254	48,000
設備款	7,881	7,317
保險費	7,478	4,422
董監事酬勞	4,425	11,880
利息	1,443	1,109
其他	44,723	37,336
合計	\$ 236,883	\$ 332,826

#### 15. 長期借款

債權機構	借款種類	101年12月31日	100年12月31日	備註
台灣銀行聯貸	抵押借款	\$ 564,000	\$ 850,000	按月付息，於101.05.24後每6個月為一期，分6期攤還本金，期間101.10.22~102.04.20，年利率1.6913%。
澳盛銀行	信用借款	145,200	—	按月付息，到期一次清償本金，期間101.09.27~103.09.26，利率1.08%。
台北富邦銀行	信用借款	100,000	200,000	按月付息，寬限期一年，6個月為一期，共分4期平均攤還本金，期間99.08.31~102.08.31，年利率1.6818%。
玉山銀行	信用借款	100,000	—	按月付息，於102.12.05後每3個月為一期，分4期攤還本金，期間101.12.05~103.12.05，年利率1.65%。
中華開發銀行	信用借款	100,000	—	按月付息，到期一次清償本金，期間101.12.28~103.03.28，年利率1.551%。
台灣工銀	抵押借款	23,000	100,000	按月付息，寬限期一年，101.02.15後3個月為一期，分4期平均攤還本金，於101年2月開始償還本金，期間100.02.15~102.02.15，年利率1.6649%。
台灣銀行-高科	抵押借款	20,689	62,069	按月付息，每月一期分58期，期間97.06.04~102.06.04，每月4日償還本金3,448,276元，本金之差額於最後期償還，年利率1.57%。

(續次頁)

(承上頁)

台灣銀行-高科	抵押借款	8,571	25,714	按月付息，每月一期分48期，期間98.05.26~102.06.04，每月4日償還本金1,428,571元，本金之差額於最後期償還，年利率1.57%。
上海商銀	信用借款	5,808	6,055	到期一次清償本金及利息，期間100.02.10~102.01.31，年利率1.08%。
上海商銀	信用借款	5,808	6,055	到期一次清償本金及利息，期間100.04.14~102.04.01，年利率0.948%。
上海商銀	信用借款	5,576	5,813	到期一次清償本金及利息，期間100.10.12~102.09.24，年利率1.15%。
上海商銀	信用借款	5,517	—	到期一次清償本金及利息，期間101.05.25~103.05.06，年利率1.735%。
台灣銀行-高科	抵押借款	3,273	9,818	按月付息，每月一期分55期，期間97.10.04~102.06.04，每月4日償還本金545,455元，本金之差額於最後期償還，年利率1.57%。
上海商銀	信用借款	2,614	2,725	到期一次清償本金及利息，期間100.01.14~102.01.09，年利率1.08%。
上海商銀	信用借款	1,974	2,059	到期一次清償本金及利息，期間100.07.27~102.07.18，年利率1.25%。
上海商銀	信用借款	1,974	2,059	到期一次清償本金及利息，期間100.07.27~102.01.18，年利率1.25%。
上海商銀	信用借款	1,945	2,028	到期一次清償本金及利息，期間100.06.21~102.06.03，年利率0.96%。
上海商銀	信用借款	1,162	—	到期一次清償本金及利息，期間101.06.14~102.09.02，年利率1.78%。
上海商銀	信用借款	1,162	—	到期一次清償本金及利息，期間101.06.14~102.12.02，年利率1.78%。
上海商銀	信用借款	1,162	—	到期一次清償本金及利息，期間101.06.14~103.03.03，年利率1.78%。
上海商銀	信用借款	1,162	—	到期一次清償本金及利息，期間101.06.14~103.05.30，年利率1.78%。
上海商銀	信用借款	1,162	—	到期一次清償本金及利息，期間101.08.29~102.11.20，年利率1.71%。
上海商銀	信用借款	1,162	—	到期一次清償本金及利息，期間101.08.29~103.02.20，年利率1.71%。
上海商銀	信用借款	1,162	—	到期一次清償本金及利息，期間101.08.29~103.05.20，年利率1.71%。
上海商銀	信用借款	1,162	—	到期一次清償本金及利息，期間101.08.29~103.08.20，年利率1.71%。
小計		1,105,245	1,274,395	
減：一年內到期之長期借款		(470,719)	(240,068)	
淨額		\$ 634,526	\$ 1,034,327	

(1)截至民國 101 年及 100 年 12 月 31 日止，因借款而提供擔保之抵押品明細，請詳附註七。

(2)本公司為充實營運資金，於民國 98 年 4 月與台灣銀行等 13 家金融機構訂立聯合貸款合約，授信總額度為 10 億元，授信期間自首次動用日起算，5 年內循環動用，每次動用期間最長不得超過 180 天。此借款自民國 101 年 5 月 24 日起，按月付息，每 6 個月為一期，分 6 期攤還本金，本公司依合約規定於借款期間內，各年度年底(含合併財務報表)及半年報(六月底)應維持流動比率 100%(含)以上、負債比率不得高於 150%(含)、有形淨值金額為 3,500,000 仟元整(含)以上及利息保障倍數應維持 3 倍(含)以上，前述各項財務標準之計算係以會計師查核簽證財務報告為依據，截至民國 101 年 12 月 31 日止，本公司尚無違反前述規定。

## 16.股本

截至民國 101 年及 100 年 12 月 31 日止，本公司額定股本皆為 2,500,000 仟元，計 250,000 仟股，每股面額 10 元。實收資本總額分別為 2,264,999 仟元及 2,220,587 仟元。

## 17. 資本公積

項目	101年12月31日	100年12月31日
普通股股本溢價	\$ 636,331	\$ 636,331
轉換公司債轉換溢價	223,644	223,644
庫藏股票交易	4,163	4,163
利息補償金	5,577	5,577
合計	\$ 869,715	\$ 869,715

## 18. 盈餘分配

(1) 依本公司章程規定，年度決算所得盈虧依下列順序分配之：

(a) 提繳稅捐。

(b) 彌補虧損。

(c) 提存百分之十為法定盈餘公積，及依法令規定提列特別盈餘公積。

(d) 董事、監察人酬勞不高於當年度所餘盈餘百分之五。

(e) 員工紅利不得低於當年度所餘盈餘百分之一。

(f) 本公司配合整體環境及產業成長特性，配合公司長期財務規劃、以求永續經營、穩定經營發展，並考量平衡穩定之股利政策，將視投資資金需求及每股盈餘之稀釋程度，適度採取股利政策，可供分配盈餘視營運需要保留適當額度後，得以股利分配予股東，且現金股利不少於全部股利發放金額的百分之五十。

(2) 本公司民國 101 年度員工紅利及董監酬勞金額分別為 18,254 仟元及 4,425 仟元，估列基礎係以民國 101 年度預計稅後淨利，考量法定盈餘公積等因素後，以章程所定之成數範圍內估計，並認列為民國 101 年度之營業費用，惟若嗣後股東會決議實際配發金額與估列數有差異時，則列為民國 102 年度之損益，另依金管證六字第 0960013218 號函，有關計算發放員工股票紅利之基礎，上市(櫃)公司應以股東會決議日前一日收盤價並考量除權除息之影響。

(3) 本公司民國 101 年度經股東會決議通過配發民國 100 年度員工現金紅利 48,000 仟元及董監事酬勞為 11,880 仟元。股東會決議配發之紅利數額與民國 100 年度財務報表認列之員工分紅及董監酬勞計 59,880 仟元並無差異。

(4) 本公司董事會通過及股東會決議之員工紅利及董監事酬勞之配發情形可自公開資訊觀測站查詢。

## 19. 退休金

(1) 本公司退休金辦法內容摘要如下：

① 適用本辦法之條件

專職員工自正式僱用日起均得適用本退休金辦法。

② 退休條件

A. 自請條件

(A) 年齡滿 55 歲且服務年資滿 15 年以上者。

(B) 服務年資滿 25 年以上者。

B.強制退休

(A)年齡滿 60 歲者。

(B)心神喪失或身體殘廢不堪勝任職務者。

C.退休給付方式

(A)服務年資在 73.7.31 以前

a.工作年資滿 15 年者，給付 30 個基數之退休金。

b.工作年資超過 15 年者，每逾 1 年增加 0.5 個基數之退休金。

c.基數累積不得超過 35 個基數。

d.工作年資滿 0.5 年者，以 1 年計，未滿 0.5 年者不計。

(B)服務年資在 73.8.1 以後

a.工作年資滿 15 年內者，每滿 1 年給付給予 2 個基數之退休金。

b.工作年資逾 15 年者，每滿 1 年給予 1 個基數之退休金。

c.基數累積不得超過 45 個基數。

d.若員工心神喪失或身體殘廢係因執行職務所致者，則加發 20%退休金。

e.工作年資滿 0.5 年者，以 1 年計，未滿 0.5 年者以 0.5 年計。

D.退休金基數標準

(A)服務年資在 73.7.31 以前

係退休前 3 個月之薪(工)資平均數。

(B)服務年資在 73.8.1 以後

係退休前 6 個月之薪(工)資平均數。

E.公司全額負擔退休金費用。

F.退休金目前提撥政策

採按月提撥，提撥數額佔當月薪資總額之 2%，以勞工退休準備金監督委員會名義專戶存於台灣銀行。截至民國 101 年及 100 年 12 月 31 日止，累積之勞工退休準備金餘額分別為 147,778 仟元及 150,940 仟元，截至民國 101 年及 100 年 12 月 31 日止，依本公司職工退休辦法計算之員工既得給付分別為 104,898 仟元及 97,489 仟元。

G.自民國 94 年 7 月 1 日起選擇適用「勞工退休金條例」之員工，本公司按月提繳退休金儲存於勞保局之勞工退休金個人專戶中，提繳之金額帳列退休金費用。民國 101 及 100 年度本公司依「勞工退休金條例」提撥退休金費用分別為 22,547 仟元及 20,522 仟元。

(2) 本公司自編製民國 85 年 12 月 31 日資產負債表起，採用財務會計準則公報第 18 號「退休金會計處理準則」，以民國 85 年 12 月 31 日為衡量日完成精算，自民國 86 年 1 月 1 日起認列淨退休金成本。民國 101 及 100 年度淨退休金成本組成項目如下：

	101 年度	100 年度
服務成本	\$ 3,182	\$ 3,067
利息成本	5,534	5,383
退休基金之實際報酬	(3,085)	(2,968)
攤銷與遞延數	6,258	6,436
淨退休金成本	\$ 11,889	\$ 11,918

(3) 茲將民國 101 年及 100 年 12 月 31 日之基金提撥狀況與帳載應計退休金負債調節如下：

	101年12月31日	100年12月31日
給付義務：		
既得給付義務	\$ (82,760)	\$ (74,863)
非既得給付義務	(127,611)	(126,588)
累計給付義務	(210,371)	(201,451)
未來薪資增加影響數	(68,544)	(75,243)
預計給付義務	(278,915)	(276,694)
退休基金資產公平價值	147,778	150,940
提撥狀況	(131,137)	(125,754)
未認列過渡性淨給付義務	2,477	3,716
未認列退休金損失	109,526	107,981
補列之應計退休金負債	(43,459)	(36,454)
(應計退休金負債)	\$ (62,593)	\$ (50,511)

(4) 精算假設

	101年12月31日	100年12月31日
①折現率	1.875%	2.00%
②薪資調整率	2.875%	2.75%
③退休基金資產預期報酬率	1.875%	2.00%

## 20.每股盈餘

	101 年度				
	金額 (分子)		股數-仟股 (分母)	每股盈餘 (元)	
	稅前	稅後		稅前	稅後
基本每股盈餘					
繼續營業部門淨利	\$ 245,933	\$ 221,259	226,500	\$ 1.09	\$ 0.98
具稀釋作用之潛在普通股影響：					
員工分紅	—	—	830		
稀釋每股盈餘					
繼續營業部門淨利	\$ 245,933	\$ 221,259	227,330	\$ 1.08	\$ 0.97

	100 年度				
	金額 (分子)		股數-仟股 (分母)	每股盈餘 (元)	
	稅前	稅後		稅前	稅後
基本每股盈餘					
繼續營業部門淨利	\$ 701,743	\$ 576,283	225,955	\$ 3.11	\$ 2.55
具稀釋作用之潛在普通股影響：					
員工分紅	—	—	2,017		
稀釋每股盈餘					
繼續營業部門淨利	\$ 701,743	\$ 576,283	227,972	\$ 3.08	\$ 2.53

自民國 97 年度起，因員工分紅可選擇採用發放股票方式，於計算每股盈餘時，係假設員工分紅將採發放股票方式，於該潛在普通股具有稀釋作用時計入加權平均流通在外股數，以計算稀釋每股盈餘。計算基本每股盈餘時，係於股東會決議上一年度員工分紅採發放股票方式之股數確定時，始將該股數計入股東會決議年度普通股加權平均流通在外股數。且因員工紅利轉增資不再屬於無償配股，故計算基本及稀釋每股盈餘時不追溯調整。

## 21. 所得稅

	101年12月31日	100年12月31日
(1) 遞延所得稅資產及負債：		
① 遞延所得稅資產總額	\$ 55,770	\$ 43,615
② 遞延所得稅負債總額	17,815	41,271
③ 遞延所得稅資產之備抵評價金額	—	—
④ 產生遞延所得稅資產或負債之暫時性差異：		
未實現兌換虧損之認列所產生之可減除暫時性差異	24,297	2,660
未實現利息收入之認列所產生之可減除暫時性差異	6,137	7,097
未實現投資利益之認列所產生之應課稅暫時性差異	104,795	242,771
估計售後保固負債之認列所產生之可減除暫時性差異	21,245	25,712
呆帳損失之認列所產生之可減除暫時性差異	106,126	114,239
遞延貸項未實現毛利之認列所產生之可減除暫時性差異	41,415	36,534
未實現存貨跌價損失之認列所產生之可減除暫時性差異	85,861	70,319
收入認列時點財稅差異所產生之可減除暫時性差異	42,981	—
	101年12月31日	100年12月31日
(2) 遞延所得稅資產-流動	\$ 55,770	\$ 43,615
遞延所得稅負債-流動	—	—
流動遞延所得稅資產與負債抵銷後淨額	\$ 55,770	\$ 43,615
	101年12月31日	100年12月31日
(3) 遞延所得稅資產-非流動	\$ —	\$ —
遞延所得稅負債-非流動	(17,815)	(41,271)
非流動遞延所得稅資產與負債抵銷後淨額	\$ (17,815)	\$ (41,271)



	101 年度	100 年度
(4)繼續營業單位之應付所得稅(當期所得稅費用)	\$ 39,508	\$ 63,234
未分配盈餘加徵 10%所得稅	20,777	13,471
期初遞延所得稅資產淨額	2,344	41,277
期末遞延所得稅資產淨額	(37,955)	(2,344)
以前年度所得稅調整	—	9,822
繼續營業單位之所得稅費用(利益)	<u>\$ 24,674</u>	<u>\$ 125,460</u>

A.應付所得稅

	101年12月31日	100年12月31日
稅前淨利	\$ 245,933	\$ 701,743
永久性差異	(100,467)	(110,629)
暫時性差異	170,000	(140,910)
課稅所得	315,466	450,204
稅率	×17%	×17%
應納所得稅	53,629	76,535
前一年度未分配盈餘加徵 10%所得稅	20,777	13,471
所得稅抵減	(14,121)	(13,301)
預付所得稅	(38,374)	(52,544)
應付所得稅	<u>\$ 21,911</u>	<u>\$ 24,161</u>

B.本公司截至民國 101 年及 100 年 12 月 31 日股東可扣抵稅額帳戶餘額資料如下：

	101年12月31日	100年12月31日
股東可扣抵稅額帳戶餘額	\$ 177,676	\$ 175,024
預計(實際)盈餘分配之稅額扣抵%	22.18%	18.99%

本公司民國 100 年度盈餘業已分配，其股東可扣抵稅額比率為 18.99%。

C.未分配盈餘相關資料如下：

	101年12月31日	100年12月31日
86 年度以前	\$ —	\$ —
87 年度以後	899,764	1,048,653
合計	<u>\$ 899,764</u>	<u>\$ 1,048,653</u>

D.本公司截至民國 98 年度之營利事業所得稅結算申報，業經稅捐稽徵機關核定在案。

22. 本期發生之用人、折舊、折耗及攤銷費用功能別彙總表

性質別 \ 功能別	101 年度			100 年度		
	屬於營業成本者	屬於營業費用者	合計	屬於營業成本者	屬於營業費用者	合計
用人費用						
薪資費用	\$294,135	\$119,609	\$413,744	\$296,156	\$124,118	\$420,274
勞健保費用	36,360	8,486	44,846	33,250	7,505	40,755
退休金費用	27,583	6,853	34,436	26,168	6,272	32,440
其他用人費用	54,729	10,278	65,007	72,810	10,350	83,160
折舊費用	72,894	20,348	93,242	72,472	21,241	93,713
折耗費用	—	—	—	—	—	—
攤銷費用	3,733	28	3,761	4,294	215	4,509

23. 庫藏股票

(1) 本公司自證券交易市場買回本公司股份，茲依買回原因列示增減變動如下：

收回原因	期初股數	本期增加	本期減少	期末股數
民國101年度：無				
民國100年度				
轉讓予員工	1,797仟股	—	(1,797)仟股	—

(2) 依證券交易法規定，公司買回流通在外股份之股數，不得超過已發行股份總數10%，買回股份之總金額，不得逾保留盈餘加計發行股份溢價及已實現資本公積之金額。本公司買回自有股份之交易尚符合規定。又上開法令規定，買回之股份欲轉讓予員工者應於買回之日起3年內將其轉讓；逾期未轉讓者，視為公司未發行股份，應辦理銷除股份之減資變更登記。

本公司持有之庫藏股票依證券交易法規定不得質押，亦不得享有股利之分派、表決權等股東權利。

(3) 本公司於民國100年2月9日經董事會決議，註銷庫藏股1,252仟股，並訂定民國100年3月28日為減資基準日，且於民國100年4月11日完成股本變更登記。

(4) 本公司於民國100年9月21日轉讓員工545仟股，且依公平價值法認列相關之酬勞成本4,153仟元。

## 六、關係人交易

### (一)關係人之名稱及關係

關係人之名稱	與本公司關係
Union Top Industrial (SAMOA) Limited.	本公司之子公司
Tong-Tai Seiki USA, INC.	本公司之子公司
Topper Europe B.V.	本公司之子公司
泰國東台有限公司	本公司之子公司
馬來西亞東台有限公司	本公司之子公司
東鋒機械自動化股份有限公司	本公司之子公司
東擘精密股份有限公司	本公司之子公司
榮田精機股份有限公司	本公司之子公司
亞太菁英股份有限公司	本公司之子公司
晉奕科技股份有限公司	本公司之子公司
譚泰精機股份有限公司	本公司之子公司
TONGTAI MACHINE&TOOL JAPAN CO.,LTD.	本公司之子公司
PT TONG-TAI SEIKINDO UTAMA	實質關係人
Union Top Industrial Limited	實質關係人
三新股份有限公司	其董事長為本公司董事長之二親等親屬
省力機器工業股份有限公司	其董事為本公司董事長之二親等親屬
貿隆機械股份有限公司	其董事長為本公司董事長之二親等親屬
新鷹精器股份有限公司	其董事為本公司董事長之二親等親屬且其監察人為本公司董事長
東昱精機(上海)有限公司	Union Top Industrial(SAMOA)Limited.之子公司
上海東台鑫貿易有限公司	Union Top Industrial(SAMOA)Limited.之子公司
蘇州東昱精機有限公司	Union Top Industrial(SAMOA)Limited.之子公司
GREAT PURSUIT LIMITED	Union Top Industrial(SAMOA)Limited.之子公司
皓騰欣電子(深圳)有限公司	GREAT PURSUIT LIMITED之子公司
Time Trade International Limited.	晉奕科技股份有限公司之子公司
晉奕精密機械(上海)有限公司	Time Trade International Limited.之子公司
Topper East Europe S.R.L.	Topper Europe B.V.之子公司
東祥科技股份有限公司	東鋒機械自動化股份有限公司之子公司 (100年12月31日起已非關係人)
東英投資股份有限公司	本公司之法人董事
TONGTAI SEIKI VIETNAM CO.,LTD籌備處	本公司籌設中之子公司(尚未設立完成)

(二)與關係人間之重大交易事項

1.銷貨

本公司銷售予關係人之貨品計有：

	101 年度		100 年度	
	金額	佔銷貨 淨額%	金額	佔銷貨 淨額%
蘇州東昱	\$ 137,098	3.03	\$ 151,786	2.30
上海東台鑫	102,807	2.28	61,697	0.93
榮田精機	95,037	2.10	242,116	3.67
TONGTAI MACHINE&TOOL JAPAN CO.,LTD.	68,717	1.52	28,381	0.43
Topper Europe B.V.	58,080	1.28	88,157	1.34
Tong-Tai Seiki USA, INC.	14,417	0.32	18,637	0.28
泰國東台	12,669	0.28	5,178	0.08
馬來西亞東台	11,160	0.25	20,330	0.31
晉奕科技	8,096	0.18	652	0.01
PT TONG-TAI SEIKINDO UTAMA	3,663	0.08	5,002	0.08
東擘精密	1,921	0.04	3,419	0.05
新鷹精器	1,384	0.03	48	—
譚泰精機	1,340	0.03	—	—
亞太菁英	716	0.01	2,223	0.03
Topper East Europe S.R.L.	351	0.01	—	—
貿隆機械	7	—	5	—
省力機器	1	—	19	—
合計	\$ 517,464	11.44	\$ 627,650	9.51

上開銷貨係按一般銷售價格辦理，收款條件與一般廠商相當。

## 2. 進貨

本公司自關係人購入貨品計有：

	101 年度		100 年度	
	金額	佔進貨 淨額%	金額	佔進貨 淨額%
東鋒機械	\$ 185,866	5.90	\$ 279,760	5.68
三新	66,598	2.12	71,022	1.44
榮田精機	62,534	1.99	180,286	3.66
東擘精密	20,721	0.66	22,470	0.46
蘇州東昱	13,356	0.42	10,466	0.21
晉奕科技	3,874	0.12	10,072	0.21
TONGTAI MACHINE&TOOL JAPAN CO.,LTD.	2,715	0.09	2,617	0.05
Topper Europe B.V.	110	—	—	—
譚泰精機	37	—	31	—
亞太菁英	—	—	881	0.02
合計	\$ 355,811	11.30	\$ 577,605	11.73

上開進貨價格係按一般市價計價，與一般廠商付款條件相當。

## 3. 應收(付)票據及應收(付)帳款

本公司與關係人之債權債務(均未計息)情形如下：

[應收票據]	101年12月31日		100年12月31日	
	金額	%	金額	%
晉奕科技	\$ 5	—	\$ 155	0.03
東擘精密	—	—	2,013	0.40
合計	\$ 5	—	\$ 2,168	0.43

[應收帳款]	101年12月31日		100年12月31日	
	金額	%	金額	%
蘇州東昱	\$ 55,164	3.37	\$ 45,577	2.08
上海東台鑫	36,038	2.20	7,250	0.33
Topper Europe B.V.	22,763	1.39	64,196	2.93
TONGTAI MACHINE&TOOL JAPAN CO.,LTD.	15,972	0.97	4,610	0.21
Tong-Tai Seiki USA, INC.	5,939	0.36	9,812	0.45
馬來西亞東台	3,777	0.23	11,252	0.51
泰國東台	1,624	0.10	4,496	0.20
PT TONG-TAI SEIKINDO UTAMA	1,430	0.09	2,731	0.12
東擘精密	1,038	0.07	1	—
新鷹精器	61	—	12	—
Topper East Europe S.R.L.	44	—	—	—
晉奕科技	31	—	19	—
榮田精機	—	—	6,964	0.32
合計	<u>\$ 143,881</u>	<u>8.78</u>	<u>\$ 156,920</u>	<u>7.15</u>
[催收款]	101年12月31日		100年12月31日	
	金額	%	金額	%
Union Top Industrial Limited	\$ 1,074	1.40	\$ 1,120	1.57
減：備抵呆帳	(1,074)	(1.40)	(1,120)	(1.57)
淨額	<u>\$ —</u>	<u>—</u>	<u>\$ —</u>	<u>—</u>
[應付票據]	101年12月31日		100年12月31日	
	金額	%	金額	%
榮田精機	\$ 17	100.00	\$ 2,445	0.29
東鋒機械	—	—	83,732	9.80
三新	—	—	23,902	2.80
晉奕科技	—	—	6,020	0.70
東擘精密	—	—	5,831	0.68
亞太菁英	—	—	417	0.05
合計	<u>\$ 17</u>	<u>100.00</u>	<u>\$ 122,347</u>	<u>14.32</u>

[應付帳款]	101年12月31日		100年12月31日	
	金額	%	金額	%
東鋒機械	\$ 86,956	10.03	\$ 15,633	7.39
三新	33,547	3.87	2,684	1.27
榮田精機	10,371	1.19	28,161	13.30
東擘精密	9,704	1.12	384	0.18
晉奕科技	1,813	0.21	4	—
譚泰精機	13	—	33	0.02
合計	\$ 142,404	16.42	\$ 46,899	22.16

#### 4.背書保證情形

截至民國 101 年及 100 年 12 月 31 日止，本公司為關係人背書保證之明細如下：

	101 年度		100 年度	
	最高餘額	期末餘額	最高餘額	期末餘額
亞太菁英	\$565,080	\$450,000	\$569,480	\$565,080
Union Top Industrial (SAMOA) Limited.	312,796	302,887	226,466	224,943
蘇州東昱	103,530	29,040	213,360	105,963
東擘精密	—	—	8,000	8,000
GREAT PURSUIT LIMITED	—	—	106,680	—
東鋒機械	—	—	15,000	—
合計		\$781,927		\$903,986

#### 5.其他

(1)本公司與關係人簽訂廠房出租契約，明細如下：

租賃標的物 /租賃形態	關係人名稱/租賃期間	租金與收款方式	本年度租金收入	期末應收租金
<u>101 年度</u>				
廠房 營業租賃	榮田精機 101.01.01~101.12.31	每月租金 121 仟元 (按月收款)	\$ 1,446	\$ 127
"	東擘精密 101.01.01~101.12.31	每月租金 84 仟元 (按月收款)	1,012	88
"	東鋒機械 101.01.01~101.12.31	每月租金 63 仟元 (按月收款)	754	66
"	亞太菁英 101.01.01~101.12.31	每月租金 20 仟元 (按月收款)	240	42
			\$ 3,452	\$ 323

租賃標的物 /租賃形態	關係人名稱/租賃期間	租金與收款方式	本年度租金收入	期末應收租金
<b>100 年度</b>				
廠房 營業租賃	榮田精機 100.01.01~100.12.31	每月租金 120 仟元 (按月收款)	\$ 1,446	\$ 127
"	東擘精密 100.01.01~100.12.31	1~3 月每月租金 63 仟 元，4~12 月每月租金 84 仟元 (按月收款)	949	88
"	東鋒機械 100.01.01~100.12.31	1~3 月每月租金 50 仟 元，4~12 月每月租金 63 仟元 (按月收款)	716	66
"	亞太菁英 100.01.01~100.12.31	每月租金 20 仟元 (按月收款)	240	42
"	東祥科技 100.01.01~100.12.31	每月租金 5 仟元 (按月收款)	63	—
			<b>\$ 3,414</b>	<b>\$ 323</b>

上述應收租金帳列「其他應收款-關係人」項下。

(2)本公司民國 101 年度將持有之採權益法長期股權投資出售轉讓予東英投資情形如下：

轉讓之被投資公司	轉讓股數	投資成本	售價	處分(損)益
東鋒機械	1 仟股	\$ 46	\$ 45	\$ (1)
東擘精密	1 仟股	30	29	(1)
晉奕科技	1 仟股	29	27	(2)
譚泰精機	1 仟股	18	16	(2)
榮田精機	1 仟股	19	17	(2)
亞太菁英	1 仟股	5	5	—
合計	6 仟股	\$ 147	\$ 139	\$ (8)



## (3)其他應收款-關係人

	101年12月31日	100年12月31日
Topper Europe B.V.	\$ 37,795	\$ —
Tong-Tai Seiki USA, INC.	15,310	17,619
上海東台鑫	6,955	—
蘇州東昱	4,569	88
TONGTAI MACHINE&TOOL JAPAN CO.,LTD.	2,222	—
榮田精機	1,893	1,099
泰國東台	1,801	34
亞太菁英	1,196	1,080
東鋒機械	308	716
譚泰精機	239	201
東擘精密	270	669
晉奕科技	141	—
馬來西亞東台	15	2,910
合計	\$ 72,714	\$ 24,416

上述主要係逾正常收款期限三個月以上尚未收回之帳款、應收技術服務費、應收派駐人員薪資、董監酬勞及代墊款項等，帳列「其他應收款-關係人」項下。

## (4)預付款項

	101年12月31日	100年12月31日
榮田精機	\$ 2,631	\$ 5,512
蘇州東昱	—	2,006
合計	\$ 2,631	\$ 7,518

## (5)其他應付款-關係人

	101年12月31日	100年12月31日
榮田精機	\$ 5	\$ 40
上海東台鑫	—	107
Topper Europe B.V.	—	674
合計	\$ 5	\$ 821

上述主要係應付代收款項，帳列「其他應付款-關係人」項下。

## (6) 預收款項

	101年12月31日	100年12月31日
蘇州東昱	\$ 40,330	\$ 44,633
TONGTAI MACHINE&TOOL JAPAN CO.,LTD.	1,670	4,985
晉奕科技	986	344
榮田精機	442	—
泰國東台	44	—
Topper Europe B.V.	—	3,134
PT TONG-TAI SEIKINDO UTAMA	—	141
馬來西亞東台	—	62
合計	<u>\$ 43,472</u>	<u>\$ 53,299</u>

(7) 本公司民國100年度向東祥科技購買固定資產計417仟元。

## (8) 佣金支出

	101 年度		100 年度	
	佣金支出	期末應付	佣金支出	期末應付
泰國東台	\$18,500	\$10,432	\$ 5,603	\$4,120
上海東台鑫	15,490	9,349	35,581	7,083
蘇州東昱	12,763	5,111	4,261	706
PT TONG-TAI SEIKINDO UTAMA	11,484	10,771	9,881	9,274
Tong-Tai Seiki USA, INC.	6,161	2,475	4,406	748
Topper Europe B.V.	5,122	2,135	5,515	3,622
TONGTAI MACHINE&TOOL JAPAN CO.,LTD.	4,744	2,622	11,874	8,261
馬來西亞東台	3,951	549	944	1,614
TONGTAISEKIVIEINAMCO,LTD 籌 備處	1,650	1,650	—	—
合計	<u>\$79,865</u>	<u>\$45,094</u>	<u>\$78,065</u>	<u>\$35,428</u>

上述未付款項，帳列「其他應付款-關係人」項下。

(9) 什項收入

	101 年度	100 年度
榮田精機	\$ 6,824	\$ 5,570
亞太菁英	4,116	1,029
譚泰精機	1,304	1,536
蘇州東昱	692	3,011
東鋒機械	288	523
晉奕科技	282	141
東擘精密	196	300
TONGTAI MACHINE&TOOL JAPAN CO.,LTD.	108	—
合計	<u>\$ 13,810</u>	<u>\$ 12,110</u>

上述其他收入主要係派駐人員薪資、董監事酬勞及廠房雜項費用等收入。

(10) 什項支出

	101 年度	100 年度
榮田精機	\$ —	\$ 373
東擘精密	48	168
合計	<u>\$ 48</u>	<u>\$ 541</u>

上述什項支出主要係訂金沒收損失及董監事酬勞溢估迴轉。

(11) 董事、監察人、總經理及副總經理等主要管理階層薪酬資訊

	101 年度	100 年度
薪資	\$ 6,664	\$ 6,978
獎金	416	416
業務執行費用	280	340
盈餘分配費用	4,882	13,176
合計	<u>\$ 12,242</u>	<u>\$ 20,910</u>

A. 薪資包括薪資、職務加給、退職退休金、離職金等。

B. 獎金包括各種獎金、獎勵金等。

C. 業務執行費用包括車馬費、特支費、各種津貼、宿舍、配車等實物提供。

D. 盈餘分配項目係指當期估列之董監酬勞及員工紅利。

E. 相關資訊可參閱本公司股東會年報。

## 七、質押之資產

本公司計有下列資產提供銀行作為借款之擔保或用途受有限制。

項目	101年12月31日	100年12月31日	擔保用途
固定資產			
土地	\$ 47,554	\$ 186,793	借款綜合額度
房屋及建築	558,783	589,166	"
運輸設備	31,565	37,030	"
其他資產			
出租資產	—	4,052	借款綜合額度
合計	<u>\$ 637,902</u>	<u>\$ 817,041</u>	

## 八、重大承諾事項及或有負債

截至民國 101 年及 100 年 12 月 31 日止，本公司承諾事項及或有負債計如下列：

- (一) 因訂料、貸款額度保證而開立之保證票據分別為 323,000 仟元及 400,000 仟元。
- (二) 出售產品之履約保證而開立之保證票據分別為 22,189 仟元及 38,991 仟元。
- (三) 因資策會委託研究之保證而開立保證票據分別為 8,800 仟元及 0 仟元。
- (四) 為子公司背書保證金額分別為 781,927 仟元及 903,986 仟元。
- (五) 銀行為本公司出售產品履約保證之金額分別為 34,000 仟元及 13,953 仟元。
- (六) 銀行為本公司關稅、貨物稅記帳保證之金額分別為 7,500 仟元及 0 仟元。
- (七) 已開立信用狀未使用餘額列示如下：

幣別	101年12月31日		100年12月31日	
	信用狀金額(仟元)		信用狀金額(仟元)	
台幣	NTD	34,710	NTD	11,608
日幣	¥	4,669	¥	4,624
英磅	GBP	156	GBP	311

九、重大之災害損失：無。

十、重大之期後事項：無。

## 十一、其他

(一)本公司具重大影響之外幣金融資產及負債資訊如下：

單位：外幣仟元或新台幣仟元

	101年12月31日			100年12月31日		
	外幣	匯率	新台幣	外幣	匯率	新台幣
<u>金融資產</u>						
<u>貨幣性項目</u>						
美金	\$ 46,471	29.04	\$1,349,510	\$ 45,777	30.28	\$1,385,899
歐元	220	38.49	8,455	2,678	39.18	104,913
日幣	—	0.34	—	41,373	0.39	16,160
港幣	47,766	3.75	178,979	112,757	3.90	439,416
南非幣	2,904	3.42	9,931	—	—	—
<u>採權益法之長期股權投資</u>						
美金	32,275	29.04	937,231	34,148	30.28	1,033,842
泰幣	4,374	0.95	4,171	(383)	0.96	(369)
馬來幣	239	9.10	2,173	157	9.15	1,440
歐元	149	38.49	5,740	448	39.18	17,555
日幣	21,707	0.34	7,302	20,934	0.39	8,177
<u>金融負債</u>						
<u>貨幣性項目</u>						
美金	17,980	29.04	522,143	13,354	30.28	404,297
歐元	94	38.49	3,619	225	39.18	8,804
日幣	26,143	0.34	8,794	49,164	0.39	19,203
港幣	508	3.75	1,904	508	3.90	1,980

## 十二、附註揭露事項

(一)重大交易事項相關資訊

1. 資金貸予他人：

單位：外幣仟元或新台幣仟元

編號	貸出資金之公司	貸與對象	往來科目	本期最高餘額	期末餘額(董事會核准額度)	實際撥貸期末餘額	利率區間	資金貸與性質	業務往來金額	有短期融資資金必要之原因	提列備抵呆帳金額	擔保品		對個別對象資金貸與限額	資金貸與總限額
												名稱	價值		
0	東台精機股份有限公司	Tong-Tai Seiki USA, INC.	其他應收款-關係人	\$15,310 (USD527,188.07元)	\$15,310	\$15,310 (包含本金USD527,188.07元)	2.19%	有業務往來	銷貨 \$14,417	—	—	—	—	以不超過雙方間最近一年度業務往來金額為限(\$14,417)	\$954,562 本公司淨值 4,772,809×20% =954,562
0	東台精機股份有限公司	TOPPER EUROPE B.V.	其他應收款-關係人	\$38,143 (EUR981,950元)	\$37,795	\$37,795 (EUR981,950元)	2.19%	有業務往來	銷貨 \$58,080	—	—	—	—	以不超過雙方間最近一年度業務往來金額為限(\$58,080)	\$954,562 本公司淨值 4,772,809×20% =954,562
0	東台精機股份有限公司	馬來西亞東台有限公司	其他應收款-關係人	\$2,120 (USD66,242.78元)	\$15	\$15 (包含本金USD466.3元及應收利息USD61.68元)	2.19%	有業務往來	銷貨 \$11,160	—	—	—	—	以不超過雙方間最近一年度業務往來金額為限(\$11,160)	\$954,562 本公司淨值 4,772,809×20% =954,562
0	東台精機股份有限公司	蘇州東昱精機有限公司	其他應收款-關係人	\$5,452 (USD183,123.46元)	\$4,569	\$4,569 (包含本金USD157,332.46元)	2.19%	有業務往來	銷貨 \$137,098	—	—	—	—	以不超過雙方間最近一年度業務往來金額為限(\$137,098)	\$954,562 本公司淨值 4,772,809×20% =954,562
0	東台精機股份有限公司	上海東台鑫貿易有限公司	其他應收款-關係人	\$7,052 (USD239,488元)	\$6,955	\$6,955 (包含本金USD239,488元)	2.19%	有業務往來	銷貨 \$102,807	—	—	—	—	以不超過雙方間最近一年度業務往來金額為限(\$102,807)	\$954,562 本公司淨值 4,772,809×20% =954,562
0	東台精機股份有限公司	TONGTAI MACHIN E&TOOL JAPAN CO.,LTD.	其他應收款-關係人	\$2,308 (USD76,529.5元)	\$2,222	\$2,222 (包含本金USD76,529.5元)	2.19%	有業務往來	銷貨 \$68,717	—	—	—	—	以不超過雙方間最近一年度業務往來金額為限(\$68,717)	\$954,562 本公司淨值 4,772,809×20% =954,562
0	東台精機股份有限公司	泰國東台有限公司	其他應收款-關係人	\$1,875 (USD62,030元)	\$1,801	\$1,801 (包含本金USD62,030元)	2.19%	有業務往來	銷貨 \$12,669	—	—	—	—	以不超過雙方間最近一年度業務往來金額為限(\$12,669)	\$954,562 本公司淨值 4,772,809×20% =954,562

2. 為他人背書保證：

單位：新台幣仟元

為他人背書保證者		背書保證對象		對單一企業背書保證之限額	本期最高背書保證餘額	期末背書保證餘額	以財產擔保之背書保證金額	累計背書保證金額佔最近期財務報表淨值之比率	背書保證最高限額
編號	名稱	公司名稱	與本公司之關係						
0	東台精機股份有限公司	亞太菁英(股)公司	2	以不超過本公司當期淨值20%為限	\$ 565,080	\$ 450,000	\$ —	9.43%	以不超過本公司當期淨值40%為限
		Union Top Industrial (SAMOA) Limited.	2	"	312,796	302,887	—	6.34%	"
		蘇州東昱精機有限公司	3	"	103,530	29,040	—	0.61%	"
		合計				\$ 781,927			16.38%

3. 期末持有有價證券：

單位：新台幣仟元

持有之公司	有價證券種類	有價證券名稱	與有價證券發行人之關係	帳列科目	期末			
					股數	帳面金額	比率	市價或淨值
東台精機(股)公司	股單	Union Top Industrial (SAMOA) Limited.	子公司	採權益法之長期股權投資	16,465,400	\$910,562	100.00%	\$912,262
	股單	泰國東台有限公司	"	"	196,000	4,171	49.00%	4,171
	股單	馬來西亞東台有限公司	"	"	48,001	2,173	80.00%	2,173
	股票	東鋒機械自動化(股)公司	"	"	1,199,000	41,427	79.93%	41,578
	股票	東擘精密(股)公司	"	"	838,800	21,561	64.67%	22,187
	股單	Tong-Tai Seiki USA, INC.	"	"	100	26,669	100.00%	26,669
	股票	榮田精機(股)公司	"	"	18,253,424	381,628	51.27%	379,886
	股票	Topper Europe B.V.	"	"	9,000	5,740	100.00%	5,740
	股票	亞太菁英(股)公司	"	"	20,569,200	90,540	99.68%	86,986
	股票	晉奕科技(股)公司	"	"	2,799,000	77,542	69.98%	77,630
	股票	譚泰精機(股)公司	"	"	6,238,800	97,894	51.99%	85,906
	股票	TONGTAI MACHINE&TOOL JAPAN	"	"	100	7,302	100.00%	7,396
	股票	翌翔科技(股)公司	-	以成本衡量之金融資產-非流動	75,000	-	14.29%	-
	股票	心得科技工業(股)公司	-	"	223,766	1,292	4.48%	4,793
	股票	光隆(股)公司	-	"	500,000	5,000	1.35%	6,458
	股票	皓翔科技(股)公司	-	"	5,495,000	58,147	15.00%	58,147
	股票	模里西斯機零壹精密機械有限公司	-	"	320,000	-	19.60%	-
	股票	翔榛興業(股)公司	-	"	1,520,000	15,200	19.00%	15,226
	股票	東捷科技(股)公司	-	備供出售金融資產-非流動	5,808,206	46,349	4.40%	46,349
	開放型基金	宏利東方明珠短期收益(USD)	-	公平價值變動列入損益之金融資產-流動	100,000	29,323	-	29,323
	開放型基金	安泰ING貨幣市場基金	-	"	1,262,307.5	20,003	-	20,003
	開放型基金	柏瑞巨輪貨幣市場基金	-	"	1,496,669.91	20,002	-	20,002
	開放型基金	台新投信大眾貨幣市場基金	-	"	1,450,294.8	20,001	-	20,001
	開放型基金	摩根新興龍虎企業債券基金	-	"	1,000,000	10,247	-	10,247
	開放型基金	富蘭克林華美貨幣市場基金	-	"	999,020.96	10,003	-	10,003
	開放型基金	摩根JF第一貨幣市場基金	-	"	677,791.5	10,003	-	10,003
	開放型基金	華頓平安貨幣市場基金	-	"	891,392.71	10,003	-	10,003
	開放型基金	聯邦貨幣市場基金	-	"	779,763.58	10,003	-	10,003
	開放型基金	復華南非2017保本基金(ZAR)	-	"	300,914.8	9,931	-	9,931



持有之公司	有價證券種類	有價證券名稱	與有價證券發行人之關係	帳列科目	期末			
					股數	帳面金額	比率	市價或淨值
東台精機(股)公司	開放型基金	新光多元複合收益組合基金	—	公平價值變動列入損益之金融資產-流動	1,000,000	\$9,930	—	\$9,930
	開放型基金	元大全球滿意入息基金	—	"	900,090	9,874		9,874
	開放型基金	瀚亞債券精選組合基金	—	"	397,547.9	5,084	—	5,084
Union Top Industrial (SAMOA) Limited.	股單	東昱精機(上海)有限公司	該公司之子公司	採權益法之長期股權投資	—	63,569	100.00%	63,569
	股單	蘇州東昱精機有限公司	"	"	—	995,043	100.00%	995,043
	股單	上海東台鑫貿易有限公司	"	"	—	17,216	100.00%	17,216
	股單	GREAT PURSUIT LIMITED	"	"	—	—	55.00%	—
	股單	Empire Bridge Limited	—	以成本法衡量之金融資產-非流動	—	—	15.00%	—
股單	NATION UNITED LIMITED	—	"	"	—	8,712	15.00%	8,712
GREAT PURSUIT LIMITED	股單	皓騰欣電子(深圳)有限公司	該公司之子公司	採權益法之長期股權投資	—	—	100.00%	—
Topper Europe B.V.	股單	Topper East Europe S.R.L.	該公司之子公司	採權益法之長期股權投資	—	78	100.00%	78
晉奕科技(股)公司	股單	Time Trade International Limited	該公司之子公司	採權益法之長期股權投資	—	86,676	100.00%	86,676
Time Trade International Limited	股單	晉奕精密機械(上海)有限公司	該公司之子公司	採權益法之長期股權投資	—	86,676	100.00%	86,676

4. 累積買進或賣出同一有價證券之金額達新台幣一億元或實收資本額百分之二十以上：無。
5. 取得不動產之金額達新台幣一億元或實收資本額百分之二十以上：無。
6. 處分不動產之金額達新台幣一億元或實收資本額百分之二十以上：無。
7. 與關係人進、銷貨交易金額達新台幣一億元或實收資本額百分之二十以上：

單位：新台幣仟元

進(銷)貨之公司	交易對象	關係	交易情形				交易條件與一般交易不同之情形及原因		應收(付)票據、帳款		備註
			進(銷)貨	金額	佔總進(銷)貨之比率(%)	授信期間	單價	授信期間	餘額	佔總應收(付)款項之比率(%)	
東台精機(股)公司	蘇州東昱精機有限公司	母子公司	銷貨	\$(137,098)	(3.03)	與一般交易條件相當	—	—	\$55,164	2.87	
	上海東台鑫貿易有限公司	母子公司	銷貨	(102,807)	(2.28)	與一般交易條件相當	—	—	36,038	1.87	
	東鋒機械自動化(股)公司	母子公司	進貨	185,866	5.90	與一般交易條件相當	—	—	(86,956)	(10.03)	

8. 應收關係人款項達新台幣一億元或實收資本額百分之二十以上：無。
9. 民國 101 年度本公司及轉投資事業從事衍生性商品交易：詳附註十四。

(二)轉投資事業相關資訊

被投資公司名稱、所在地區等相關資訊：

(A)對被投資公司具有重大影響力者：

單位：外幣仟元或新台幣仟元

投資公司名稱	被投資公司名稱	地址	主要營業項目	原始投資金額		期末持有			被投資公司本期(損)益	本期認列之投資(損)益	備註
				本期期末	上期期末	股數	比率	帳面金額			
東台精機(股)公司	泰國東台有限公司	218/33 M. 11. BANGNA-TRAD RD., KHWAENG BANGNA, KHET BANGNA, BANGKOK 10260 THAILAND	專用機和同類產品之製造及銷售	\$2,127 (SGD99)	\$2,127 (SGD99)	196,000	49%	\$4,171	\$9,310	\$4,562	—

(B)對被投資公司具有控制能力者：

單位：外幣仟元或新台幣仟元

投資公司名稱	被投資公司名稱	地址	主要營業項目	原始投資金額		期末持有			被投資公司本期(損)益	本期認列之投資(損)益	備註
				本期期末	上期期末	股數	比率	帳面金額			
東台精機(股)公司	Union Top Industrial (SAMOA) Limited	Offshore Chambers. P.O. Box 217, Apia, Samoa	控股公司	\$560,867 (USD17,195)	\$560,867 (USD17,195)	16,465,400	100.00%	\$910,562	\$(50,981)	\$(51,281)	—
	馬來西亞東台有限公司	No.1109, BLOK A4, DUSAT DAGANG SETLA JAYA, JALAN PJS 8/9, 46150 PETALING LAYA, SELANGOR MALAYSIA	專用機和同類產品之製造及銷售	451 (SGD21)	451 (SGD21)	48,001	80.00%	2,173	927	742	—
	東鋒機械自動化(股)公司	高雄市湖內區中山路一段946號	電氣自動化裝配及買賣	3,954	4,000	1,199,000	79.93%	41,427	16,189	12,809	—
	東擘精密(股)公司	高雄市湖內區中山路一段946號	機械零件製造及加工	9,766	7,000	838,800	64.67%	21,561	6,054	3,956	—
	Tong-Tai Seiki USA, INC.	157 Route 303, Suite 1, Vally Cottage, NY 10989-1922	行銷機器設備	71,667 (USD2,180)	71,667 (USD2,180)	100	100.00%	26,669	(6,874)	(6,874)	—
	榮田精機(股)公司	高雄市湖內區田尾村中山路一段658號	各種機械製造及買賣	100,731	100,750	18,253,424	51.27%	381,628	153,504	79,808	—
	Topper Europe B.V.	Vloeiveld 10 5126 RG GILZE, The Netherlands	商品買賣	48,407 (EUR1,090)	48,407 (EUR1,090)	9,000	100.00%	5,740	(11,609)	(11,609)	—
	亞太菁英(股)公司	高雄市湖內區中山路一段946號	機械設備之製造及銷售	309,336	309,341	20,569,200	99.68%	90,540	(8,981)	(5,398)	—
	晉奕科技(股)公司	台北市中正區衡陽路7號11F	模具及機械設備之買賣	27,971	28,000	2,799,000	69.98%	77,542	9,427	6,515	—
	謙泰精機(股)公司	台南市安南區科技一路35號	各種機械製造及買賣	80,582	80,600	6,238,800	51.99%	97,894	8,932	4,644	—

投資公司名稱	被投資公司名稱	地址	主要營業項目	原始投資金額		期末持有			被投資公司本期(損)益	本期認列之投資(損)益	備註
				本期期末	上期期末	股數	比率	帳面金額			
東台精機(股)公司	TONGTAI MACHINE&TOOL JAPAN CO.,LTD.	千葉県柏市明原一丁目2番3号柏田中ビル203	各種機械製造及買賣	7,260 (JPY20,000)	7,260 (JPY20,000)	100	100.00%	\$7,302	\$369	\$289	—
Union Top Industrial (SAMOA) Limited	東昱精機(上海)有限公司	上海市閘行區莘庄工業區春東路188號	工具機之買賣及維修服務	81,398 (SGD4,128)	81,398 (SGD4,128)	—	100.00%	63,569	1,547	1,547	—
	蘇州東昱精機有限公司	江蘇省吳江經濟開發區華鴻路555號	生產三軸以上聯動數位控制機床、數位控制系統、伺服裝置及其相關零件	495,114 (USD15,000)	495,114 (USD15,000)	—	100.00%	995,043	38,692	38,692	—
	上海東台鑫貿易有限公司	上海市外高橋保稅區泰谷路169號A樓308室	國際貿易、轉口貿易	6,738 (USD200)	6,738 (USD200)	—	100.00%	17,216	3,316	3,316	—
	GREAT PURSUIT LIMITED	Offshore Chambers, P.O. Box 217, Apia, Samoa	控股公司	40,054 (USD1,375)	40,054 (USD1,375)	—	55.00%	—	—	—	—
GREAT PURSUIT LIMITED	皓騰欣電子(深圳)有限公司	深圳市寶安區松崗街道燕川燕羅路富士康科技園廠房2棟1樓A	生產經營高密度連接基板、多層撓性板、封裝載板及剛撓印刷電路板的組裝。	40,054 (USD1,375)	40,054 (USD1,375)	—	100.00%	—	(3,865)	—	—
Topper Europe B.V.	Topper East Europe S.R.L.	Romania, Judetul Cluj-Napoca, B-Dul Muncii, Nr. 12, Etaj II.	商品買賣	\$2,397 (EUR62)	\$2,397 (EUR62)	—	100.00%	78	(191)	(191)	—
晉奕科技(股)公司	Time Trade International Limited	Offshore Chambers, P.O. Box 217, Apia, Samoa	控股公司	32,771 (USD1,080)	32,771 (USD1,080)	—	100.00%	86,676	11,379	11,379	—
Time Trade International Limited	晉奕精密機械(上海)有限公司	上海市閘行區北青公路699弄3號	模具及機械設備之買賣	32,771 (USD1,080)	32,771 (USD1,080)	—	100.00%	86,676	12,915	12,915	—

(三)1.大陸投資資訊

單位：外幣仟元或新台幣仟元

大陸被投資公司名稱	主要營業項目	實收資本額	投資方式(註1)	本期期初自台灣匯出累積投資金額	本期匯出或收回投資金額		本期期末自台灣匯出累積投資金額	本公司直接或間接投資之持股比例	本期認列投資損益(註2)	期末投資帳面價值	截至本期止已匯回投資收益
					匯出	收回					
東昱精機(上海)有限公司	工具機之買賣及維修服務	USD2,408	(二)	\$81,398 (USD2,408)	\$—	\$—	\$81,398 (USD2,408)	100%	\$1,547 (USD52) (二) 1.	\$63,569	\$—
蘇州東昱精機有限公司	生產三軸以上聯動數位控制機床、數位控制系統、伺服裝置及其相關零件	USD15,000	(二)	495,114 (USD15,000)	—	—	495,114 (USD15,000)	100%	38,692 (USD1,305) (二) 1.	995,043	—

大陸被投資公司名稱	主要營業項目	實收資本額	投資方式(註1)	本期期初自台灣匯出累積投資金額	本期匯出或收回投資金額		本期期末自台灣匯出累積投資金額	本公司直接或間接投資之持股比例	本期認列投資損益(註2)	期末投資帳面價值	截至本期止已匯回投資收益
					匯出	收回					
上海東台鑫貿易有限公司	國際貿易及轉口貿易	USD200	(二)	\$6,738 (USD200)	\$-	\$-	\$6,738 (USD200)	100%	\$3,316 (USD112) (二) 1.	\$17,216	\$-
晉奕精密機械(上海)有限公司	模具及機械設備之買賣	USD550	(三)	32,771 (USD1,080)	-	-	32,771 (USD1,080)	69.98%	9,088 (USD306) (二) 1.	86,676	17,716 (USD599)
機零壹精密模具工業(昆山)有限公司	設計生產各種類精沖模、精密型腔模、精密機械零件、銷售自產產品	USD1,633	(二)	11,138 (USD320)	-	-	11,138 (USD320)	19.60%	- (註3)	-	-
昆山聯騰電子有限公司	鉗孔、成型、測試等相關加工、技術服務	USD3,000	(二)	95,895 (USD3,000)	-	-	95,895 (USD3,000)	15.00%	- (註4)	-	-
富騰電子(淮安)有限公司	印刷電路板鑽孔代工等相關業務	USD11,500	(二)	4,825 (USD150)	-	-	4,825 (USD150)	1.30%	- (註5)	-	-
皓騰欣電子(深圳)有限公司	生產經營高密度連接基板，多層撓性板、封裝載板及剛撓印刷電路板的組裝。	USD2,500	(二)	40,054 (USD1,375)	-	-	40,054 (USD1,375)	55%	- (二) 1.	-	-
皓騰電子(蘇州)有限公司	生產經營高密度連接基板，多層撓性板、封裝載板及剛撓印刷電路板的組裝。	USD2,000	(二)	8,880 (USD300)	-	-	8,880 (USD300)	15%	- (註5)	8,712	-

單位：外幣仟元或新台幣仟元

本期期末累積計算台灣匯出赴大陸地區投資金額	經濟部投審會核准投資金額	依經濟部投審會規定赴大陸地區投資限額
\$776,813 (USD23,833)	USD23,833	\$3,162,004

註 1：投資方式區分為下列四種，標示種類別即可：

- (一)經由第三地區匯款投資大陸公司。
- (二)透過第三地區投資設立公司再投資大陸公司。
- (三)透過轉投資第三地區現有公司再投資大陸公司。
- (四)直接投資大陸公司。
- (五)其他方式。

註 2：本期認列投資損益欄中：

- (一)若屬籌備中，尚無投資損益者，應予註明：
- (二)投資損益認列基礎分為下列三種，應予註明
  - 1.經與中華民國會計師事務所所有合作關係之國際性會計師事務所查核簽證之財務報表
  - 2.經台灣母公司簽證會計師查核簽證之財務報表。
  - 3.其他。

註 3：本公司對機零壹精密模具工業(昆山)有限公司之投資公司模里西斯機零壹精密機械有限公司自民國 94 年第 1 季起由權益法改採以成本衡量。

註 4：本公司對昆山聯騰電子有限公司之投資公司皓翔科技(股)公司自民國 94 年第 4 季起由權益法改採以成本衡量。

註 5：本公司之子公司 Union Top Industrial (SAMOA) Limited.對被投資公司富騰電子(淮安)有限公司及聯騰電子(蘇州)有限公司係以成本衡量。

2.與大陸被投資公司直接或間接經由第三地區所發生下列之重大交易事項，暨其價格、付款條件、未實現損益資訊：

- (1)進貨金額及百分比與相關應付款項之期末餘額及百分比：參閱附註六關係人交易之說明。
- (2)銷貨金額及百分比與相關應收款項之期末餘額及百分比：參閱附註六關係人交易之說明。
- (3)財產交易金額及其所產生之損益數額：無。
- (4)票據背書保證或提供擔保品之期末餘額及其目的：參閱附註六關係人交易之說明。
- (5)資金融通之最高餘額、期末餘額、利率區間及當期利息總額：參閱附註六關係人交易之說明。
- (6)其他對當期損益或財務狀況有重大影響之交易事項，如勞務之提供或收受等：參閱附註六關係人交易之說明。

### 十三、營運部門資訊

依財務會計準則公報第 41 號「營運部門資訊之揭露」規定於合併財務報表揭露部門資訊，而不於個別財務報表揭露部門資訊。

### 十四、金融商品相關資訊

#### (一)非以交易為目的之衍生性金融商品：

本公司從事換利換匯交易之目的在規避外幣資產或負債因匯率或利率波動所產生之風險，惟因未符合避險會計之相關規定，故分類為公平價值變動列入損益之金融資產-流動，另子公司-譚泰精機(股)公司及榮田精機(股)公司從事遠期外匯交易及換匯之目的，主要係為規避外幣計價之資產或負債因匯率波動之風險，惟因未符合避險會計之相關規定，故分類為公平價值變動列入損益之金融負債-流動，以評價方法估計公平價值，公平價值之變動列入當期損益。

茲將截至民國 101 年及 100 年 12 月 31 日止尚未到期之金融商品交易資訊揭露如下：

#### 民國 101 年 12 月 31 日

##### 1.東台精機(股)公司：

金融商品	幣別	合約金額	帳面價值/ 公平價值	信用 風險
換利換匯合約	美元	5,000 仟美元	2,580 仟元	\$ -

##### 2.譚泰精機(股)公司：無。

##### 3.榮田精機(股)公司：

金融商品	幣別	合約金額	帳面價值/ 公平價值	信用 風險
遠期外匯合約	歐元	123 仟歐元	(6)仟元	\$ -
換匯	美元	3,000 仟美元	(1,059)仟元	\$ -

#### 民國 100 年 12 月 31 日

##### 1.東台精機(股)公司：

金融商品	幣別	合約金額	帳面價值/ 公平價值	信用 風險
換利換匯合約	美元	8,000 仟美元	6,627 仟元	\$ -

##### 2.譚泰精機(股)公司：

金融商品	幣別	合約金額	帳面價值/ 公平價值	信用 風險
遠期外匯合約	美元	980 仟美元	(78)仟元	\$ -

##### 3.榮田精機(股)公司：無。

#### A.信用風險-係交易對象到期無法按約定條件覆約之風險

本公司、譚泰精機及榮田精機從事衍生性金融商品交易之對象，係信用卓越之國內外金融機構，預期不致產生重大信用風險。

B.市場風險係市場匯率變動之風險

本公司、譚泰精機及榮田精機從事衍生性金融商品交易即在規避外幣資產或負債因匯率或利率波動所產生之風險，其市場價格風險並不重大。

C.流動性風險、現金流量風險及未來現金需求之不確定性

(1)本公司從事之換利換匯交易即在規避外幣資產或負債之匯率變動風險，因到期時有相對之現金流入及流出，故本公司營運資金足以支應；而換利換匯合約之利率亦已考量未來資金成本所訂定，故無籌資風險。因換利換匯合約之匯率或利率已確定，不致有重大之現金流量風險。

(2)譚泰精機及榮田精機從事遠期外匯合約及外匯選擇權交易即在規避外幣資產及負債匯率變動之風險，或因到期時有相對之現金流入或流出，或因與其持有外幣資產及負債收付期間相當，不致有重大現金流量風險。

D.本公司民國 101 及 100 年度因從事衍生性金融商品交易所認列之淨(損)益分別為(4,047)仟元及 6,627 仟元。譚泰精機民國 101 及 100 年度因從事衍生性金融商品交易所認列之淨(損)益分別為 78 仟元及(78)仟元。榮田精機民國 101 及 100 年度因從事衍生性金融商品交易所認列之淨利益分別為(198)仟元及 0 仟元。

(二)以交易為目的之衍生性金融商品：無。

(三)金融商品資訊之揭露：

1.民國 101 年及 100 年 12 月 31 日，本公司金融資產及金融負債之公平價值資訊如下：

	101年12月31日		100年12月31日	
	帳面價值	公平價值	帳面價值	公平價值
<u>非衍生性金融商品</u>				
資產：				
現金及約當現金	\$ 496,480	\$ 496,480	\$ 525,925	\$ 525,925
公平價值變動列入損益之金融資產—流動	174,407	174,407	124,873	124,873
應收票據及帳款淨額	1,756,112	1,756,112	2,467,356	2,467,356
應收票據及帳款-關係人	143,886	143,886	159,088	159,088
其他應收款	13,308	13,308	14,732	14,732
其他應收款-關係人	73,037	73,037	24,739	24,739
基金及投資	1,793,197	1,783,557	1,875,451	1,872,101
長期應收票據淨額	25,339	25,339	14,045	14,045
負債：				
短期借款	674,897	674,897	857,295	857,295
應付短期票券	99,974	99,974	179,862	179,862
應付票據及帳款	724,930	724,930	897,023	897,023
應付票據及帳款-關係人	142,421	142,421	169,246	169,246
其他應付款	\$ 236,883	\$ 236,883	\$ 332,826	\$ 332,826

其他應付款-關係人	45,099	45,099	36,249	36,249
一年內到期之長期借款	470,719	470,719	240,068	240,068
長期借款	634,526	634,526	1,034,327	1,034,327

衍生性金融商品

資產：

公平價值變動列入損益 之金融資產-流動	2,580	2,580	6,627	6,627
------------------------	-------	-------	-------	-------

2. 本公司估計金融商品公平價值所使用之方法及假設如下：

- (1) 短期金融商品以其在資產負債表上帳面價值估計其公平價值，因此類商品到期日甚近，其帳面價值應屬估計公平價值之合理基礎。此方法應用於現金及約當現金、應收票據及帳款、應收票據及帳款-關係人、應付票據及帳款、應付票據及帳款-關係人、短期借款、應付短期票券、其他流動金融資產及其他流動金融負債。
- (2) 金融資產如有活絡市場公開報價時，則以此市場價格為公平價值。若無市場價格可供參考時，則採用評價方法估計，所使用之估計與假設係與市場參與者於金融商品訂價時用以作為估計及假設之資訊一致。
- (3) 長期借款係以其預期現金流量之折現值估計公平價值，其帳面價值約當公平價值。
- (4) 衍生性金融商品之公平價值，係假設本公司若依約定在報表日終止合約，預計所能取得或必須支付之金額，一般均包括當期末結清合約之未實現損益。

3. 本公司以活絡市場公開報價及以評價方法估計之金融資產及金融負債之公平價值明細如下：

	101年12月31日		100年12月31日	
	公開報價決 定之金額	評價方法估 計之金額	公開報價決 定之金額	評價方法估 計之金額
<u>非衍生性金融商品</u>				
資產：				
現金及約當現金	\$ —	\$ 496,480	\$ —	\$ 525,925
公平價值變動列入損益 之金融資產-流動	174,407	—	124,873	—
應收票據及帳款淨額	—	1,756,112	—	2,467,356
應收票據及帳款-關係人	—	143,886	—	159,088
其他應收款	—	13,308	—	14,732
其他應收款-關係人	—	73,037	—	24,739
採權益法之長期股權投資	—	1,652,584	—	1,703,272
備供出售金融資產-非流動	46,349	—	51,519	—
以成本衡量之金融資產 -非流動	—	84,624	—	117,310
長期應收票據淨額	\$ —	\$ 25,339	\$ —	\$ 14,045



負債：

短期借款	—	674,897	—	857,295
應付短期票券淨額	—	99,974	—	179,862
應付票據及帳款	—	724,930	—	897,023
應付票據及帳款-關係人	—	142,421	—	169,246
其他應付款	—	236,883	—	332,826
其他應付款-關係人	—	45,099	—	36,249
一年內到期之長期借款	—	470,719	—	240,068
長期借款	—	634,526	—	1,034,327

衍生性金融商品

資產：

公平價值變動列入損益 之金融資產—流動	—	2,580	—	6,627
------------------------	---	-------	---	-------

4.本公司於民國 101 及 100 年度以評價方法估計之公平價值變動而認列為當期(損)益分別為(4,047)仟元及 6,627 仟元。

5.財務風險資訊

(1)市場風險

本公司持有之權益證券分類為公平價值變動列入損益之金融資產者，因此類資產係以公平價值衡量，因此本公司將暴露於權益證券市場價格變動之風險。

(2)信用風險

本公司主要之潛在信用風險係源自於現金及應收款項之金融商品。本公司之現金存放於不同之金融機構。本公司控制暴露於每一金融機構之信用風險，且認為本公司之現金及應收款項無重大之信用風險顯著集中之虞。

(3)流動性風險

本公司之資本及營運資金足以支應履行所有合約義務，故未有因無法籌措資金以履行合約義務之流動性風險。

(4)利率變動之現金流量風險

本公司之長、短期融資係屬浮動利率之債務，故市場利率變動將使長、短期借款之有效利率隨之變動，而使未來現金流量產生波動。市場利率增加 1%，將使本公司民國 101 及 100 年度現金流出分別增加 17,489 仟元及 24,326 仟元。

東台精機股份有限公司

重要會計科目明細表

民國 101 年度

(除另予註明者外，均以新台幣仟元為單位)

現金及約當現金明細表

項目	摘要	金額
現金	庫存現金	\$ 238
	零用金	180
銀行存款	支票存款	63
	定期存款	43,599
	活期存款	361,630
	外幣存款(註 1)	90,770
合計		<u>\$ 496,480</u>

註 1：係包括 USD3,125,692.95 元及 EUR4.16 元。

公平價值變動列入損益之金融資產-流動明細表

金融商品名稱	摘要	仟股/ 仟單位	面值	總額	利率	取得成本	公平價值	
							單價	總額
宏利東方明珠短期收益 (USD)	基金	100	—	\$ 29,323	—	\$ 29,320	293.23	\$ 29,323
安泰ING 貨幣市場基金	"	1,262	—	20,003	—	20,000	15.85	20,003
柏瑞巨輪貨幣市場基金	"	1,497	—	20,002	—	20,000	13.36	20,002
台新投信大眾貨幣市場 基金	"	1,450	—	20,001	—	20,000	13.79	20,001
摩根新興龍虎企業債券 基金	"	1,000	—	10,247	—	10,000	10.25	10,247
富蘭克林華美貨幣市場 基金	"	999	—	10,003	—	10,000	10.01	10,003
華頓平安貨幣市場基金	"	891	—	10,003	—	10,000	11.22	10,003
聯邦貨幣市場基金	"	780	—	10,003	—	10,000	12.83	10,003
摩根JF 第一貨幣市場基 金	"	678	—	10,003	—	10,000	14.76	10,003
復華南非2017 保本基金 (ZAR)	"	301	—	9,931	—	10,000	33.00	9,931
新光多元複合收益組合 基金	"	1,000	—	9,930	—	10,000	9.93	9,930
元大全球滿意入息基金	"	900	—	9,874	—	10,000	10.97	9,874
瀚亞債券精選組合基金	"	398	—	5,084	—	5,000	12.79	5,084
合計				<u>\$174,407</u>		<u>\$174,320</u>		<u>\$174,407</u>

避險之衍生性金融資產-流動明細表

金融資產名稱	幣別	合約金額	帳面價值/ 公平價值	信用 風險
換利換匯合約	美元	5,000 仟美元	2,580 仟元	\$ -

應收票據明細表

客戶名稱	摘要	金額	金額	備註
世運電路版有限公司	非關係人	\$46,700		
楠梓電子(股)公司	"	18,750		
偉詳工業(股)公司	"	11,333		
其他	"	85,895		各戶金額未達5%
應收票據小計			\$162,678	
奧士康科技(益陽)有限公司	分期票據	33,132		
惠州市永隆電路有限公司	"	19,613		
深圳市超躍科技有限公司	"	12,090		
長德科技(股)公司	"	10,642		
先進工業股份有限公司	"	8,531		
亞獵士航太科技(股)公司	"	6,552		
其他	"	12,051		各戶金額未達5%
減：未實現利息收入		(3,645)		
應收分期票據小計			98,966	
減：備抵呆帳			—	
淨額			<u>\$261,644</u>	

應收票據-關係人明細表

客戶名稱	摘要	金額	備註
晉奕科技(股)公司	關係人	<u>\$ 5</u>	

應收帳款明細表

客戶名稱	摘要	金額	備註
江蘇舜天國際集團機械進出口(股)公司	非關係人	\$ 246,964	
BIMAKSANCNCMACHINE& TOOLSALESCO.LTD	"	125,873	
LHMW INVESTMENT CORPORATION	"	83,617	
其他		1,087,883	各戶金額未達 5%
小計		1,544,337	
減：備抵呆帳		(49,869)	
淨額		<u>\$ 1,494,468</u>	

應收帳款-關係人明細表

客戶名稱	摘要	金額	備註
蘇州東昱精機有限公司	關係人	\$ 55,164	
上海東台鑫貿易有限公司	"	36,038	
Topper Europe B.V.	"	22,763	
TONGTAI MACHINE&TOOL JAPAN CO.,LTD.	"	15,972	
Tong-Tai Seiki USA, INC.	"	5,939	
馬來西亞東台有限公司	"	3,777	
泰國東台有限公司	"	1,624	
PT TONG-TAI SEIKINDO UTAMA	"	1,430	
東擘精密(股)公司	"	1,038	
新鷹精器股份有限公司	"	61	
Topper East Europe S.R.L.	"	44	
晉奕科技(股)公司	"	31	
小計		143,881	
減：備抵呆帳		—	
淨額		<u>\$ 143,881</u>	

其他應收款-關係人明細表

客戶名稱	摘要	金額	備註
Topper Europe B.V.	帳款	\$ 37,795	
Tong-Tai Seiki USA, INC.	"	15,310	
上海東台鑫貿易有限公司	"	6,955	
蘇州東昱精機有限公司	"	4,569	
TONGTAI MACHINE&TOOL JAPAN CO.,LTD.	"	2,222	
榮田精機(股)公司	租金、薪資、董監事酬勞及代收代付雜費	2,020	
泰國東台有限公司	帳款	1,801	
亞太菁英(股)公司	技術服務費、租金及代收代付雜費	1,238	
東鋒機械自動化(股)公司	租金、董監事酬勞及其他收入	374	
東擘精密(股)公司	"	358	
譚泰精機(股)公司	代收代付雜費	239	
晉奕科技(股)公司	董監事酬勞	141	
馬來西亞東台有限公司	帳款及利息	15	
淨額		<u>\$ 73,037</u>	

存貨明細表

項目	摘要	金額		備註
		成本	市價	
存貨	原料	\$ 489,982	\$ 510,500	重置成本
	物料	286	238	"
	在製品	1,579,887	1,911,858	淨變現價值
	製成品	257,949	353,962	"
	小計	2,328,104	\$ 2,776,558	
減：備抵存貨跌價及呆滯損失		(85,861)		
合計		\$ 2,242,243		

預付款項明細表

項目	摘要	金額
預付貨款	關係人	\$ 2,631
	貨款	46,842
預付費用	租金費用	4,395
	薪資	1,096
	其他	12,360
留抵稅額		50
合計		\$ 67,374

採權益法之長期股權投資變動明細表

名稱	期初餘額		本期增加		本期減少		投資 (損)益	累積換算 調整數	期末餘額			市價或股權淨值		評價 基礎	提供 擔保
	股數	金額	股數	金額	股數	金額			股數	持股 比例	金額	單價 (元)	總價		
Union Top Industrial	16,465,400	\$ 999,022	—	\$ —	—	\$ —	\$(51,281)	\$(37,179)	16,465,400	100.00%	\$ 910,562	55.40	\$ 912,262	權益法	無
泰國東台有限公司	196,000	(369)	—	—	—	—	4,562	(22)	196,000	49.00%	4,171	21.28	4,171	權益法	無
馬來西亞東台有限公司	48,001	1,440	—	—	—	—	742	(9)	48,001	80.00%	2,173	45.27	2,173	權益法	無
東鋒機械自動化 (股)公司	1,200,000	53,843	—	—	(1,000)	(25,225) (註一)	12,809	—	1,199,000	79.93%	41,427	34.68	41,578	權益法	無
東擘精密(股)公司	700,000	19,868	139,800	2,796 (註七)	(1,000)	(5,059) (註二)	3,956	—	838,800	64.67%	21,561	26.45	22,187	權益法	無
Tong Tai Seiki USA,INC.	100	34,820	—	—	—	—	(6,874)	(1,277)	100	100.00%	26,669	266.685.94	26,669	權益法	無
榮田精機(股)公司	18,254,424	312,466	—	—	(1,000)	(10,646) (註三)	79,808	—	18,253,424	51.27%	381,628	20.81	379,886	權益法	無
Topper Europe B.V.	9,000	17,555	—	—	—	—	(11,609)	(206)	9,000	100.00%	5,740	637.80	5,740	權益法	無
亞太菁英(股)公司	20,570,200	113,229	—	—	(1,000)	(5) (註四)	(5,398)	—	20,569,200	99.68%	107,826	4.23	86,986	權益法	無
晉奕科技(股)公司	2,800,000	76,361	—	—	(1,000)	(2,828) (註五)	6,515	(2,506)	2,799,000	69.98%	77,542	27.73	77,630	權益法	無
譚泰精機(股)公司	5,200,000	95,868	1,039,800	— (註八)	(1,000)	(2,618) (註六)	4,644	—	6,238,800	51.99%	97,894	13.77	85,906	權益法	無
TONGTAI MACHINE&TOOL JAPAN CO.,LTD.	100	8,177	—	—	—	—	289	(1,164)	100	100.00%	7,302	73,960.49	7,396	權益法	無
		1,732,280		\$2,796		\$ (46,381)	\$ 38,163	\$ (42,363)			1,684,495		\$1,652,584		
累計減損-採權益法之長期股權投資		(17,286)									(17,286)				
合計		1,714,994									1,667,209				
轉列其他負債		369									—				
採權益法之長期股權投資淨額		\$1,715,363									\$1,667,209				

註一：發放現金股利 25,179 仟元，及出售成本 46 仟元。

註二：發放現金股利 4,893 仟元、出售成本 30 仟元，及未依持股比例認購新股之調整 136 仟元。

註三：發放現金股利 9,126 仟元、出售成本 19 仟元，及未依持股比例認購新股之調整 1,501 仟元。

註四：本期出售成本。

註五：發放現金股利 2,799 仟元，及出售成本 29 仟元。

註六：發放現金股利 2,600 仟元，及出售成本 18 仟元。

註七：本期現金增資。

註八：本期發放股票股利。



以成本衡量之金融資產-非流動變動明細表

名稱	期初餘額		本期增加		本期減少		期末餘額			市價或股權淨值		提供擔保	
	股數	金額	股數	金額	股數	金額	股數	持股比例	金額	單價(元)	總價		
翌翔科技(股)公司	75,000	\$ 750	—	\$ —	—	\$ —	75,000	14.29%	\$ 750	—	\$ —	無	
心得科技工業(股)公司	179,013	1,292	44,753	—	(註一)	—	—	223,766	4.48%	1,292	26.78	4,793	無
光隆(股)公司	500,000	5,000	—	—	—	—	500,000	1.35%	5,000	12.92	6,458	無	
皓翔科技(股)公司	5,495,000	87,077	—	—	—	—	5,495,000	15.00%	87,077	10.58	58,147	無	
模里西斯機零壹精密機械有限公司	320,000	5,896	—	—	—	—	320,000	19.60%	5,896	—	—	無	
翔榛興業(股)公司	1,520,000	15,200	—	—	—	—	1,520,000	19.00%	15,200	10.02	15,226	無	
小計		115,215		—		—			115,215		\$ 84,624		
減：累計減損-以成本衡量之金融資產-非流動		(6,646)		(28,930)		—			(35,576)				
以成本衡量之金融資產-非流動淨額		\$ 108,569		\$ (28,930)		\$ —			\$ 79,639				

註一：本期發放股票股利 44,753 股。

備供出售金融資產-非流動變動明細表

名稱	期初餘額		本期增加		本期減少		期末餘額			提供擔保
	股數	金額	股數	金額	股數	金額	股數	持股比例	金額	
東捷科技(股)公司	5,808,206	\$ 23,423	—	\$ —	—	\$ —	5,808,206	4.40%	\$ 23,423	無
減：備供出售金融資產評價調整-非流動		28,096		—		(5,170)			22,926	
備供出售金融資產-非流動淨額		<u>\$ 51,519</u>		<u>\$ —</u>		<u>\$ (5,170)</u>			<u>\$ 46,349</u>	

固定資產變動明細表

項目	期初餘額	本期增加	本期減少	內部移轉	期末餘額	提供擔保或質 押情形
<u>成本</u>						
土地	\$ 272,346	\$ —	\$ (2,040)	\$ —	\$ 270,306	部份抵押予銀行
房屋及建築	1,068,284	12,605	(1,605)	959	1,080,243	部份抵押予銀行
機器設備	194,031	1,512	—	—	195,543	—
運輸設備	77,040	—	—	—	77,040	部份抵押予銀行
辦公設備	30,022	2,741	—	—	32,763	—
其他設備	72,929	5,744	—	2,753	81,426	—
未完工程	86,483	75,210	—	—	161,693	—
預付設備款	360	16,944	—	(959)	16,345	—
成本合計	<u>1,801,495</u>	<u>114,756</u>	<u>(3,645)</u>	<u>2,753</u>	<u>1,915,359</u>	
<u>重估增值</u>						
土地	213,228	—	—	—	213,228	部份抵押予銀行
房屋及建築	5,011	—	—	—	5,011	部份抵押予銀行
機器設備	—	—	—	—	—	—
運輸設備	—	—	—	—	—	—
辦公設備	—	—	—	—	—	—
其他設備	—	—	—	—	—	—
重估增值合計	<u>218,239</u>	<u>—</u>	<u>—</u>	<u>—</u>	<u>218,239</u>	
總計	<u>\$2,019,734</u>	<u>\$ 114,756</u>	<u>\$ (3,645)</u>	<u>\$ 2,753</u>	<u>\$2,133,598</u>	

固定資產累計折舊變動明細表

項目	期初餘額	本期增加	本期減少	內部移轉	期末餘額
<u>成本</u>					
房屋及建築	\$ 256,805	\$ 54,962	\$ (346)	\$ —	\$ 311,421
機器設備	131,352	14,737	—	—	146,089
運輸設備	31,475	7,317	—	—	38,792
辦公設備	13,519	6,777	—	—	20,296
其他設備	36,264	9,367	—	—	45,631
成本合計	469,415	93,160	(346)	—	562,229
<u>重估增值</u>					
房屋及建築	4,104	82	—	—	4,186
機器設備	—	—	—	—	—
運輸設備	—	—	—	—	—
辦公設備	—	—	—	—	—
其他設備	—	—	—	—	—
重估增值合計	4,104	82	—	—	4,186
總計	\$ 473,519	\$ 93,242	\$ (346)	\$ —	\$ 566,415

出租資產明細表

設備名稱	期初餘額	本期增加	本期減少	內部移轉	期末餘額
出租資產	\$ 16,897	\$ —	\$ —	\$ —	\$ 16,897
減：累計折舊	(8,230)	(417)	—	—	(8,647)
出租資產淨額	\$ 8,667	\$ (417)	\$ —	\$ —	\$ 8,250

長期應收票據淨額明細表

客戶名稱	摘要	金額	備註
奧士康科技(益陽)有限公司	非關係人	\$ 15,227	
惠州市永隆電路有限公司	"	6,035	
長德科技股份有限公司	"	3,226	
先進工業股份有限公司	"	1,969	
其他	"	1,374	各戶金額未達 5%
小計		27,831	
減：未實現利息收入		(2,492)	
淨額		<u>\$ 25,339</u>	

催收款明細表

客戶名稱	摘要	金額	備註
亞新科(固安)汽車零件有限公司	非關係人	\$ 23,697	
CELLTECH	"	15,203	
高峰開發股份有限公司	"	9,016	
BETA MACHINE	"	8,884	
MAQUINARIA	"	8,078	
MATCHMAKER 英	"	5,793	
其他	"	5,031	各戶金額未達 5%
小計		75,702	
減：備抵呆帳		(75,702)	
淨額		<u>\$ —</u>	

催收款-關係人明細表

客戶名稱	摘要	金額
Union Top Industrial Limited	關係人	\$ 1,074
減：備抵呆帳		(1,074)
淨額		<u>\$ —</u>

存出保證金明細表

項目	摘要	金額
存出保證金	租賃保證金	\$ 1,588
	履約保證金	1,174
	押標金	1,152
	其他	239
合計		\$ 4,153

遞延費用變動明細表

項目	期初餘額	本期增加	本期攤銷	期末餘額	攤銷辦法
木模成本	\$ 7,106	\$ 1,962	\$ (3,734)	\$ 5,334	平均法
軟體設備	27	—	(27)	—	平均法
合計	\$ 7,133	\$ 1,962	\$ (3,761)	\$ 5,334	

短期借款明細表

借款種類	說明	期末餘額	利率區間	融資額度	抵押或擔保
信用借款	金融機構	\$674,897	1.04%~1.78%	NTD3,675,200 仟元/USD3,500 仟元	—

應付短期票券明細表

項目	保證機構	利率區間	發行金額	未攤銷應付短期票券折價	帳面價值	抵押或擔保
應付商業本票	兆豐票券	0.88%	\$ 50,000	\$ (5)	\$ 49,995	—
"	大中票券	0.88%	50,000	(21)	49,979	—
合計			\$100,000	\$ (26)	\$ 99,974	

應付票據-關係人明細表

客戶名稱	摘要	金額	備註
榮田精機(股)公司	關係人	\$ 17	

應付帳款明細表

客戶名稱	摘要	金額	備註
其他	非關係人	\$ 724,930	各戶金額未達5%

應付帳款-關係人明細表

客戶名稱	摘要	金額	備註
東鋒機械自動化(股)公司	關係人	\$ 86,956	
三新(股)公司	"	33,547	
榮田精機(股)公司	"	10,371	
東擘精密(股)公司	"	9,704	
晉奕科技(股)公司	"	1,813	
譚泰精機(股)公司	"	13	
合計		\$ 142,404	

其他應付款明細表

項目	摘要	金額
其他應付款	薪資及年終獎金	\$ 88,443
	佣金支出	64,236
	員工紅利	18,254
	設備費	7,881
	保險費	7,478
	董監事酬勞	4,425
	利息	1,443
	其他	44,723
合計		\$ 236,883

其他應付款-關係人明細表

客戶名稱	摘要	金額	備註
PT TONG-TAI SEIKINDO UTAMA	佣金支出	\$ 10,771	
泰國東台有限公司	"	10,432	
上海東台鑫貿易有限公司	"	9,349	
蘇州東昱有限公司	"	5,111	
TONGTAI MACHINE&TOOL JAPAN CO.,LTD.	"	2,622	
Tong-Tai Seiki USA, INC.	"	2,475	
Topper Europe B.V.	"	2,135	
TONGTAI SEIKI VIETNAM CO.,LTD 籌備處	"	1,650	
馬來西亞東台有限公司	"	549	
榮田精機(股)公司	應付代收款項	5	
合計		\$ 45,099	

預收款項明細表

客戶名稱	摘要	金額	備註
SANYO 泰國	非關係人	\$ 50,551	
旗勝科技(股)公司	"	48,600	
新時貿有限公司	"	26,950	
RITM (OJSC) 俄羅斯	"	18,752	
其他	"	207,512	各戶金額未達 5%
蘇州東昱有限公司	關係人	40,330	
TONGTAI MACHINE&TOOL JAPAN CO.,LTD.	"	1,670	
晉奕科技(股)公司	"	986	
榮田精機(股)公司	"	442	
泰國東台有限公司	"	44	
合計		\$ 395,837	



長期借款明細表

債權機構	摘要	借款金額	契約期限	利率	抵押或擔保
台灣銀行聯貸	抵押借款	\$ 564,000	101.10.22~102.04.20(註)	1.6765%	土地、廠房
澳盛銀行	信用借款	145,200	101.09.27~103.09.26	1.08%	—
台北富邦銀行	信用借款	100,000	99.08.31~102.08.31	1.6818%	—
玉山銀行	信用借款	100,000	101.12.05~103.12.05	1.65%	—
中華開發銀行	信用借款	100,000	101.12.28~103.03.28	1.551%	—
台灣工銀	抵押借款	23,000	100.02.15~102.02.15	1.6649%	保證票據
台灣銀行-高科	抵押借款	20,689	97.06.04~102.06.04	1.57%	土地、廠房
台灣銀行-高科	抵押借款	8,571	98.05.26~102.06.04	1.57%	土地、廠房
上海商銀	信用借款	5,808	100.02.10~102.01.31	1.03%	—
上海商銀	信用借款	5,808	100.04.14~102.04.01	0.948%	—
上海商銀	信用借款	5,576	100.10.12~102.09.24	1.15%	—
上海商銀	信用借款	5,517	101.05.25~103.05.06	1.735%	—
台灣銀行-高科	抵押借款	3,273	97.10.04~102.06.04	1.57%	土地、廠房
上海商銀	信用借款	2,614	100.01.14~102.01.09	1.03%	—
上海商銀	信用借款	1,974	100.07.27~102.01.18	1.25%	—
上海商銀	信用借款	1,974	100.07.27~102.07.18	1.25%	—
上海商銀	信用借款	1,945	100.06.21~102.06.03	0.96%	—
上海商銀	信用借款	1,162	101.06.14~102.09.02	1.78%	—
上海商銀	信用借款	1,162	101.06.14~102.12.02	1.78%	—
上海商銀	信用借款	1,162	101.06.14~102.03.03	1.78%	—
上海商銀	信用借款	1,162	101.06.14~103.05.30	1.78%	—
上海商銀	信用借款	1,162	101.08.29~102.11.20	1.71%	—
上海商銀	信用借款	1,162	101.08.29~103.02.20	1.71%	—
上海商銀	信用借款	1,162	101.08.29~103.05.20	1.71%	—
上海商銀	信用借款	1,162	101.08.29~103.08.20	1.71%	—
小計		1,105,245			
減：一年內到期之長期借款		(470,719)			
淨額		\$ 634,526			

註：授信期間自首次動用日起算，5年內循環動用。每次動用期間最長不得超過180天。

營業收入明細表

項目	數量	金額
綜合切削中心機	749(台)	\$ 1,949,876
PCB 鉗孔機	348(台)	1,210,806
電腦數值控制車床	414(台)	904,999
專用機	31(台)	109,817
機械其他	44(台)	73,899
單能機	2(台)	2,300
銷貨收入合計		4,251,697
修護收入		284,291
營業收入總額		4,535,988
減：銷貨退回		(2,579)
銷貨折讓		(10,717)
小計		(13,296)
營業收入淨額		\$ 4,522,692

營業成本明細表

項目	小計	合計
直接原料		
期初存料	\$ 574,435	
本期進料	3,112,705	
期末存料	(489,982)	
加：半成品入庫	395,702	
減：轉修護成本	(180,877)	
轉列各項費用	(30,154)	
盤虧	(41)	
本期耗用		\$ 3,381,788
間接材料		
期初存料	174	
本期進料	36,497	
期末存料	(286)	
加：半成品入庫	285	
本期耗用		36,670
直接人工	258,241	
減：轉修護成本	(11,044)	
小計		247,197
製造費用	359,331	
減：轉修護成本	(11,359)	
小計		347,972
製造成本		4,013,627
期初在製品		1,577,003
期末在製品		(1,579,887)
減：半成品轉出		(395,987)
轉列各項費用		(203,300)
製成品成本		3,411,456
製初製成品		134,668
製末製成品		(257,949)
減：轉列固定資產		(2,753)
轉列遞延費用		(1,962)
其他		(4,565)
產銷成本		3,278,895
其他營業成本		
存貨跌價及呆滯損失		15,542
原料盤虧		41
加：修護成本		203,280
營業成本		\$ 3,497,758

製造費用明細表

<u>項目</u>	<u>金額</u>
間接人工	\$ 94,892
旅費	48,573
水電瓦斯費	22,403
保險費	37,842
折舊	72,894
各項耗竭及攤提	3,733
伙食費	4,394
加班費	7,779
退休金	11,141
間接材料	34,497
其他	21,183
合計	<u>\$ 359,331</u>

推銷費用明細表

<u>項目</u>	<u>金額</u>
薪資支出	\$ 44,025
旅費	16,601
運費	24,147
廣告費	34,133
交際費	23,790
折舊	1,187
伙食費	1,700
佣金支出	145,943
出口費用	46,450
售後服務費	91,792
加班費	5,141
退休金	3,803
其他	14,824
合計	<u>\$ 453,536</u>

管理費用明細表

項目	金額
薪資支出	\$ 56,176
租金支出	11,788
呆帳損失	1,586
折舊	19,161
各項耗竭及攤提	28
伙食費	1,255
加班費	2,182
勞務費	10,453
退休金	3,050
董監事酬勞金	4,425
員工紅利	18,254
其他	60,279
合計	<u>\$ 188,637</u>

研究發展支出明細表

項目	金額
薪資支出	\$ 1,154
各項耗竭及攤提	1,155
其他	118,552
合計	<u>\$ 120,861</u>

營業外收入及利益明細表

項目	摘要	小計	合計
利息收入	分期銷貨利息、銀存利息及其他		\$ 12,425
採權益法認列之投資收益			38,163
股利收入			877
處分固定資產利益			1,485
處分投資利益			1,299
租金收入			4,826
什項收入	補助款收入	\$ 1,963	
	技術服務費	4,116	
	下腳收入	2,251	
	董監事酬勞金	3,187	
	呆帳收回	17,006	
	派駐人員薪資	5,699	
	其他	6,638	
	小計	<u>40,860</u>	
合計			<u>\$ 99,935</u>

營業外費用及損失明細表

項目	摘要	合計
利息支出	商業本票利息、銀行借 款利息及其他	\$ 26,099
處分固定資產損失		237
兌換虧損		51,390
減損損失		28,930
金融資產評價損失		3,843
出租資產折舊		417
其他支出		105
合計		<u>\$ 111,021</u>

# 附錄三



證券代碼：4526

東台精機股份有限公司及子公司  
合併財務報表  
民國一〇一及一〇〇年度

公司地址：高雄市路竹區路科三路3號

電話：(07)976-1588

## 聲明書

本公司及從屬公司民國一〇一一年度（自民國一〇一一年一月一日至十二月三十一日止）依「關係企業合併營業報告書、關係企業合併財務報表及關係報告書編製準則」應納入編製關係企業合併財務報表之公司與依財務會計準則公報第七號應納入編製母子公司合併財務報表之公司均相同，且關係企業合併財務報表所應揭露相關資訊於前揭母子公司合併財務報表中均已揭露，爰不再另行編製關係企業合併財務報表。

特此聲明

公司名稱：東台精機股份有限公司

負責人：嚴瑞雄

中 華 民 國 一 〇 二 年 三 月 二 十 六 日

## 會計師查核報告

東台精機股份有限公司 公鑒：

東台精機股份有限公司及其子公司民國一〇一年及一〇〇年十二月三十一日之合併資產負債表，暨民國一〇一年及一〇〇年一月一日至十二月三十一日之合併損益表、合併股東權益變動表及合併現金流量表，業經本會計師查核竣事。上開合併財務報表之編製係管理階層之責任，本會計師之責任則為根據查核結果對上開合併財務報表表示意見。列入上開合併財務報表之子公司中，有關 Union Top Industrial (SAMOA) Limited.、泰國東台有限公司、馬來西亞東台有限公司、Tong-tai Seiki USA, INC.及 Topper Europe B.V.之財務報表係由其他會計師查核，因此本會計師對上開合併財務報表中，有關上列公司財務報表所列之金額係依據其他會計師之查核報告，上述由其他會計師查核之公司民國一〇一年及一〇〇年十二月三十一日之資產及負債總額分別為 1,528,904 仟元、1,725,962 仟元及 459,458 仟元、581,175 仟元，分別佔合併資產及合併負債總額之 13.75%、14.64%及 7.85%、8.95%，民國一〇一及一〇〇年度之營業收入淨額分別為 992,359 仟元及 1,072,505 仟元，分別佔合併營業收入淨額之 13.73%及 12.30%。

本會計師係依照「會計師查核簽證財務報表規則」及一般公認審計準則規劃並執行查核工作，以合理確信財務報表有無重大不實表達。此項查核工作包括以抽查方式獲取合併財務報表所列金額及所揭露事項之查核證據、評估管理階層編製合併財務報表所採用之會計原則及所作之重大會計估計，暨評估合併財務報表整體之表達。本會計師相信此項查核工作及其他會計師之查核報告可對所表示之意見提供合理之依據。

依本會計師之意見，基於本會計師之查核結果及其他會計師之查核報告，第一段所述東台精機股份有限公司及其子公司之合併財務報表在所有重大方面係依照「證券發行人財務報告編製準則」及一般公認會計原則編製，足以允當表達東台精機股份有限公司及其子公司民國一〇一年及一〇〇年十二月三十一日之合併財務狀況，暨民國一〇一年及一〇〇年一月一日至十二月三十一日之合併經營成果與合併現金流量。

冠恆聯合會計師事務所

會計師：萬益東

會計師：張倩綾

主管機關核准文號：

金管證六字第 0950106345 號函

金管證六字第 0960051490 號函

中華民國一〇二年三月二十六日

東台精機股份有限公司及子公司  
合併資產負債表  
民國 101 年及 100 年 12 月 31 日

單位：新台幣仟元

	101 年 12 月 31 日		100 年 12 月 31 日			101 年 12 月 31 日		100 年 12 月 31 日	
	金額	%	金額	%		金額	%	金額	%
<b>資產</b>					<b>負債及股東權益</b>				
<b>流動資產</b>					<b>流動負債</b>				
1100 現金及約當現金(附註三及五)	\$ 1,105,211	9	\$ 1,099,036	9	2100 短期借款(附註五及七)	\$ 1,448,608	13	\$ 1,549,471	13
1310 公平價值變動列入損益之金融資產-流動(附註三及五)	176,987	2	131,500	1	2110 應付短期票券(附註五及七)	284,948	2	309,787	3
1120 應收票據淨額(附註三及五)	339,640	3	621,404	5	2120 應付票據	299,057	2	1,071,983	9
1140 應收帳款淨額(附註三及五)	2,192,652	20	2,544,678	22	2130 應付票據-關係人(附註六)	530	-	24,341	-
1150 應收帳款-關係人(附註三及六)	1,491	-	2,743	-	2140 應付帳款	898,152	8	393,156	3
1160 其他應收款(附註三)	56,902	1	59,411	1	2150 應付帳款-關係人(附註六)	33,662	-	2,852	-
1210 存貨(附註三及五)	3,697,552	33	3,967,260	33	2160 應付所得稅(附註三及五)	56,202	1	63,890	1
1260 預付款項(附註五)	78,010	1	113,432	1	2170 其他應付款(附註五)	503,312	5	623,549	5
1286 遞延所得稅資產-流動(附註三及五)	75,900	1	51,216	1	2180 公平價值變動列入損益之金融負債(附註三及五)	1,065	-	78	-
1298 其他流動資產(附註七)	190,119	2	89,737	1	2190 其他應付款-關係人(附註六)	12,421	-	9,274	-
11XX 流動資產合計	7,914,464	72	8,680,417	74	2260 預收款項(附註六)	602,613	5	555,553	5
<b>基金及投資(附註三及五)</b>					2272 一年內到期之長期借款(附註五及七)	507,219	5	264,225	2
1450 備供出售金融資產-非流動	46,349	-	51,519	1	2289 應計產品保證負債(附註三)	63,345	1	58,526	1
1480 以成本衡量之金融資產-非流動	88,351	1	117,651	1	2298 其他流動負債	16,936	-	17,015	-
14XX 基金及投資合計	134,700	1	169,170	2	21XX 流動負債合計	4,728,070	42	4,943,700	42
<b>固定資產(附註三、五及七)</b>					<b>長期負債</b>				
<b>成本</b>					2420 長期借款(附註五及七)	964,373	9	1,370,212	11
1501 土地	560,643	5	562,683	5	2440 長期應付票據及款項	198	-	297	-
1521 房屋及建築	1,586,774	14	1,556,425	13	24XX 長期負債合計	964,571	9	1,370,509	11
1531 機器設備	560,835	5	502,253	4	<b>各項準備</b>				
1551 運輸設備	115,385	1	109,556	1	2510 土地增值稅準備	66,990	1	66,990	1
1561 辦公設備	50,226	-	33,900	-	25XX 各項準備合計	66,990	1	66,990	1
1681 其他設備	172,727	2	164,422	2	<b>其他負債</b>				
15X8 重估價值	242,241	2	242,241	2	2810 應計退休金負債(附註三及五)	64,677	1	52,919	1
15XY 成本及重估價值	3,288,831	29	3,171,480	27	2820 存入保證金	231	-	3,689	-
15X9 減：累計折舊	( 902,761 )	( 8 )	( 737,067 )	( 7 )	2861 遞延所得稅負債-非流動(附註三及五)	17,433	-	40,302	-
1670 未完工程及預付設備款	389,309	4	212,630	2	2888 其他負債-其他	8,388	-	12,198	-
15XX 固定資產淨額	2,775,379	25	2,647,043	22	28XX 其他負債合計	90,729	1	109,108	1
<b>無形資產</b>					2XXX 負債總計	5,850,360	53	6,490,307	55
1720 專利權	7	-	87	-	<b>股東權益</b>				
1761 合併借項-商譽	13,731	-	13,733	-	31XX 股本				
1770 遞延退休金成本(附註三及五)	4,881	-	6,658	-	3110 普通股(每股面額 10 元，民國 101 年及 100 年 12 月 31 日額定股本皆為 2,500,000 仟元，並分別發行 226,500 仟股及 222,059 仟股)(附註五)	2,264,999	20	2,220,587	19
1782 土地使用權	16,719	-	17,814	-	<b>資本公積(附註五)</b>				
17XX 無形資產淨額	35,338	-	38,292	-	32X X 資本公積	869,715	8	869,715	7
<b>其他資產</b>					33X X 保留盈餘(附註三及五)				
1800 出租資產淨額(附註三、五及七)	139,321	2	140,455	2	3310 法定盈餘公積	552,714	5	495,085	4
1810 閒置資產(附註三)	34,485	-	38,683	-	3320 特別盈餘公積	48,108	-	48,108	-
1820 存出保證金	20,979	-	11,282	-	3350 未分配盈餘	899,764	8	1,048,653	9
1840 長期應收票據及帳款淨額(附註三及五)	33,676	-	30,199	-	<b>股東權益其他調整項目(附註三及五)</b>				
1848 催收款淨額(附註三及五)	-	-	-	-	34XX 累積換算調整數	54,330	-	96,693	1
1858 催收款-關係人淨額(附註三及六)	-	-	-	-	3430 未認列為退休金成本之淨損失	( 40,982 )	-	( 32,738 )	-
1880 其他(附註三、五及七)	32,024	-	30,843	-	3451 備供出售金融資產未實現損益	22,926	-	28,096	-
18XX 其他資產合計	260,485	2	251,462	2	3460 未實現重估增值	101,235	1	101,235	1
					3610 少數股權	497,197	5	420,643	4
					3XXX 股東權益總計	5,270,006	47	5,296,077	45
1XXX 資產總計	\$ 11,120,366	100	\$ 11,786,384	100	<b>負債及股東權益總計</b>				
						\$ 11,120,366	100	\$ 11,786,384	100

後附之附註係本財務報表之一部份，並請參閱冠恆聯合會計師事務所蓋東、張倩綾會計師民國 102 年 3 月 26 日查核報告

董事長：嚴瑞雄

經理人：王崑崇

會計主管：鄭建宏

東台精機股份有限公司及子公司  
 合併損益表  
 民國 101 年及 100 年 1 月 1 日至 12 月 31 日

單位：新台幣仟元  
 (除每股盈餘為新台幣元外)

	101 年度		100 年度	
	金額	%	金額	%
4000 營業收入總額(附註三及六)				
4110 銷貨收入	\$6,834,977	94	\$8,141,990	94
4130 分期付款銷貨收入	113,174	2	177,663	2
4670 修護收入	324,664	4	464,511	5
小計	7,272,815	100	8,784,164	101
4170 減：銷貨退回	(21,861)	—	(45,110)	(1)
4190 銷貨折讓	(24,493)	—	(22,052)	—
4100 營業收入淨額	7,226,461	100	8,717,002	100
5000 營業成本(附註六)				
5110 銷貨成本	(5,223,898)	(72)	(6,212,153)	(71)
5670 修護成本	(203,280)	(3)	(351,289)	(4)
小計	(5,427,178)	(75)	(6,563,442)	(75)
5910 營業毛利	1,799,283	25	2,153,560	25
營業費用(附註六)				
6100 推銷費用	(586,339)	(8)	(709,399)	(8)
6200 管理及總務費用	(542,393)	(8)	(570,158)	(6)
6300 研發費用	(207,190)	(3)	(120,811)	(2)
6000 營業費用合計	(1,335,922)	(19)	(1,400,368)	(16)
6900 營業淨利	463,361	6	753,192	9
營業外收入及利益				
7110 利息收入	19,082	—	29,450	—
7122 股利收入	877	—	3,102	—
7130 處分固定資產利益(附註三)	1,485	—	52	—
7140 處分投資利益	1,299	—	856	—
7160 兌換利益(附註三)	—	—	65,777	1
7210 租金收入	3,310	—	1,919	—
7310 金融資產評價利益(附註三)	—	—	6,414	—
7480 什項收入	50,888	1	74,400	1
7100 營業外收入及利益合計	76,941	1	181,970	2

(續次頁)

(承上頁)

營業外費用及損失					
7510	利息費用	(45,006)	(1)	(53,788)	(1)
7530	處分固定資產損失(附註三)	(3,144)	—	(20,537)	—
7560	兌換虧損(附註三)	(59,511)	(1)	—	—
7630	減損損失(附註三)	(28,930)	—	(75,014)	(1)
7640	金融資產評價損失(附註三)	(3,843)	—	—	—
7650	金融負債評價損失(附註三)	(987)	—	(78)	—
7880	什項支出	(10,034)	—	(5,949)	—
7500	營業外費用及損失合計	<u>(151,455)</u>	<u>(2)</u>	<u>(155,366)</u>	<u>(2)</u>
7900	繼續營業單位稅前淨利	388,847	5	779,796	9
8110	所得稅(費用)(附註三及五)	<u>(80,619)</u>	<u>(1)</u>	<u>(201,350)</u>	<u>(2)</u>
9600XX	合併總損益	<u>\$ 308,228</u>	<u>4</u>	<u>\$ 578,446</u>	<u>7</u>
	歸屬於：				
9601	合併淨損益	\$ 221,259	3	\$ 576,283	7
9602	少數股權損益	86,969	1	2,163	—
		<u>\$ 308,228</u>	<u>4</u>	<u>\$ 578,446</u>	<u>7</u>

普通股每股盈餘(元)(附註三及五)

基本每股盈餘		稅前	稅後	稅前	稅後
9710	繼續營業單位淨利	\$ 1.71	\$ 1.36	\$ 3.45	\$ 2.56
9740AA	少數股權	(0.38)	(0.38)	(0.01)	(0.01)
9750	合併淨損益	<u>\$ 1.33</u>	<u>\$ 0.98</u>	<u>\$ 3.44</u>	<u>\$ 2.55</u>
稀釋每股盈餘					
9810	繼續營業單位淨利	\$ 1.71	\$ 1.35	\$ 3.42	\$ 2.54
9840AA	少數股權	(0.38)	(0.38)	(0.01)	(0.01)
9850	合併淨損益	<u>\$ 1.33</u>	<u>\$ 0.97</u>	<u>\$ 3.41</u>	<u>\$ 2.53</u>

後附之附註係本財務報表之一部份，並請參閱冠恆聯合會計師事務所  
萬益東、張倩綾會計師民國 102 年 3 月 26 日查核報告

董事長：嚴瑞雄

經理人：王崑崇

會計主管：鄭建宏

東台精機股份有限公司及子公司  
合併股東權益變動表  
民國 101 年及 100 年 1 月 1 日至 12 月 31 日

單位：新台幣仟元

	保留盈餘					權益調整						合計
	普通股股本	資本公積	法定盈餘公積	特別盈餘公積	未分配盈餘	未認列為退休金 成本之淨損失	備供出售金融資產 未實現損益	備供出售金融資產 未實現重估增值	庫藏股	少數股權		
民國 100 年 1 月 1 日餘額	\$ 2,069,023	\$ 869,819	\$ 434,538	\$ 48,108	\$ 977,341	\$ 2,985	\$ (40,519)	\$ 92,741	\$ 80,678	\$ (55,804)	\$ 385,428	\$ 4,864,338
民國 99 年度盈餘分配												
提列法定盈餘公積	—	—	60,547	—	(60,547)	—	—	—	—	—	—	—
盈餘轉增資	164,084	—	—	—	(164,084)	—	—	—	—	—	—	—
發放現金股利	—	—	—	—	(246,126)	—	—	—	—	—	—	(246,126)
註銷庫藏股	(12,520)	(4,267)	—	—	(29,092)	—	—	—	—	45,879	—	—
庫藏股轉讓員工酬勞成本	—	4,153	—	—	—	—	—	—	—	—	—	4,153
庫藏股轉讓員工	—	10	—	—	—	—	—	—	—	9,925	—	9,935
長期股權投資調整	—	—	—	—	(5,122)	—	—	—	—	—	—	(5,122)
未認列為退休金成本之淨損失	—	—	—	—	—	—	7,781	—	—	—	—	7,781
外幣財務報表換算所產生兌換差額之變動	—	—	—	—	—	—	93,708	—	—	—	—	93,708
備供出售金融資產未實現損益調整數	—	—	—	—	—	—	—	(64,645)	—	—	—	(64,645)
土地未實現重估增值	—	—	—	—	—	—	—	—	20,557	—	—	20,557
少數股權股東權益變動數	—	—	—	—	—	—	—	—	—	—	33,052	33,052
民國 100 年度合併總損益	—	—	—	—	576,283	—	—	—	—	—	2,163	578,446
民國 100 年 12 月 31 日餘額	\$ 2,220,587	\$ 869,715	\$ 495,085	\$ 48,108	\$ 1,048,653	\$ 96,693	\$ (32,738)	\$ 28,096	\$ 101,235	\$ —	\$ 420,643	\$ 5,296,077
民國 101 年 1 月 1 日餘額	\$ 2,220,587	\$ 869,715	\$ 495,085	\$ 48,108	\$ 1,048,653	\$ 96,693	\$ (32,738)	\$ 28,096	\$ 101,235	\$ —	\$ 420,643	\$ 5,296,077
民國 100 年度盈餘分配												
提列法定盈餘公積	—	—	57,629	—	(57,629)	—	—	—	—	—	—	—
盈餘轉增資	44,412	—	—	—	(44,412)	—	—	—	—	—	—	—
發放現金股利	—	—	—	—	(266,470)	—	—	—	—	—	—	(266,470)
長期股權投資未依持股比例認股	—	—	—	—	(1,637)	—	—	—	—	—	—	(1,637)
未認列為退休金成本之淨損失	—	—	—	—	—	—	(8,244)	—	—	—	—	(8,244)
外幣財務報表換算所產生兌換差額之變動	—	—	—	—	—	—	(42,363)	—	—	—	—	(42,363)
備供出售金融資產未實現損益調整數	—	—	—	—	—	—	—	(5,170)	—	—	—	(5,170)
少數股權股東權益變動數	—	—	—	—	—	—	—	—	—	—	(10,415)	(10,415)
民國 101 年度合併總損益	—	—	—	—	221,259	—	—	—	—	—	86,969	308,228
民國 101 年 12 月 31 日餘額	\$ 2,264,999	\$ 869,715	\$ 552,714	\$ 48,108	\$ 899,764	\$ 54,330	\$ (40,982)	\$ 22,926	\$ 101,235	\$ —	\$ 497,197	\$ 5,270,006

後附之附註係本財務報表之一部份，並請參閱冠恆聯合會計師事務所萬益東、張倩綾會計師民國 102 年 3 月 26 日查核報告

董事長：嚴瑞雄

經理人：王崑崇

會計主管：鄭建宏

東台精機股份有限公司及子公司  
合併現金流量表  
 民國 101 年及 100 年 1 月 1 日至 12 月 31 日

單位：新台幣仟元  
 100 年度

	101 年度	100 年度
營業活動之現金流量：		
合併淨損益	\$ 221,259	\$ 576,283
調整項目		
少數股權損益	86,969	2,163
存貨跌價及呆滯損失	14,956	17,422
存貨盤(盈)損	(2,082)	457
折舊費用	174,092	155,710
各項攤提	15,294	13,007
(呆帳轉回利益)呆帳損失	(10,717)	59,753
處分固定資產損失	1,659	20,485
處分投資(利益)	(1,299)	(856)
金融資產評價損失(利益)	3,843	(6,414)
金融負債評價損失	987	78
其他損失—出租及閒置資產折舊費用	3,891	1,138
減損損失	28,930	75,014
庫藏股轉讓員工酬勞成本	—	4,153
遞延所得稅淨變動數	(47,651)	39,495
資產及負債科目之變動		
公平價值變動列入損益之金融資產—流動	(48,023)	(73,020)
應收票據	275,805	259,486
應收帳款	349,625	261,837
應收帳款—關係人	1,252	(1,543)
其他應收款	2,509	(12,874)
存貨	240,191	(749,674)
預付款項	35,422	318,268
其他流動資產及其他資產	(35,564)	(74,540)
催收款	17,006	574
應付票據	(772,926)	(240,789)
應付票據—關係人	(23,811)	(17,675)
應付帳款	504,996	(282,612)
應付帳款—關係人	30,810	(5,758)
應付所得稅	(7,688)	(30,503)
其他應付款	(120,801)	120,226
其他應付款—關係人	3,147	4,922
預收款項	47,060	158,674
其他流動負債及其他負債	(3,889)	13,223
應計產品保證負債	4,819	(4,545)
長期應付款項	(99)	(13,381)
應計退休金負債	5,291	4,600
營業活動之淨現金流入	995,263	592,784
投資活動之現金流量：		
受限制資產—流動(增加)減少	(72,976)	9,010
基金及投資(增加)	—	(17,022)
出售採權益法之長期股權投資價款	139	—
出售固定資產價款	5,765	644

(續次頁)



(承上頁)

購買固定資產價款	(301,924)	(451,194)
購買出租資產價款	—	(100,781)
遞延費用(增加)	(6,040)	(14,874)
存出保證金(增加)減少	(9,669)	3,068
投資活動之淨現金流(出)	<u>(384,705)</u>	<u>(571,149)</u>
融資活動之現金流量:		
短期借款(減少)增加	(100,863)	145,310
應付短期票券(減少)	(24,839)	(109,918)
長期借款(減少)	(162,845)	(29,440)
存入保證金(減少)增加	(3,458)	3,469
子公司現金增資	9,644	20,000
子公司發放現金股利	(20,805)	(18,025)
母公司發放現金股利	(266,470)	(246,126)
庫藏股轉讓員工價款	—	9,935
少數股權增加	—	27,301
融資活動之淨現金流(出)	<u>(569,636)</u>	<u>(197,494)</u>
喪失子公司控制力淨影響數	—	(3,760)
匯率影響數	(34,747)	72,369
本期現金及約當現金增加(減少)	6,175	(107,250)
期初現金及約當現金餘額	1,099,036	1,206,286
期末現金及約當現金餘額	<u>\$ 1,105,211</u>	<u>\$ 1,099,036</u>
現金流量資訊之補充揭露		
本期支付利息(不含資本化利息)	<u>\$ 44,509</u>	<u>\$ 54,717</u>
本期支付所得稅	<u>\$ 135,762</u>	<u>\$ 195,783</u>
不影響現金流量之投資及融資活動:		
投資活動		
存貨轉列固定資產	<u>\$ 15,129</u>	<u>\$ 13,534</u>
存貨轉列遞延費用	<u>\$ 1,962</u>	<u>\$ 6,656</u>
固定資產轉列閒置資產淨額	<u>\$ —</u>	<u>\$ 112,434</u>
融資活動		
一年內到期之長期借款	<u>\$ 507,219</u>	<u>\$ 264,225</u>
累積換算調整數	<u>\$ (42,363)</u>	<u>\$ 93,708</u>
未認列為退休金成本之淨損失	<u>\$ (8,244)</u>	<u>\$ 7,781</u>
部份支付現金之投資及融資活動:		
投資活動		
增購固定資產	<u>\$ 302,488</u>	<u>\$ 453,443</u>
加: 期初應付設備款	7,317	5,068
減: 期末應付設備款	(7,881)	(7,317)
本期購置固定資產價款	<u>\$ 301,924</u>	<u>\$ 451,194</u>

後附之附註係本財務報表之一部份，並請參閱冠恆聯合會計師事務所  
萬益東、張倩綾會計師民國 102 年 3 月 26 日查核報告

董事長：嚴瑞雄

經理人：王崑崇

會計主管：鄭建宏

東台精機股份有限公司及子公司  
合併財務報表附註  
民國 101 及 100 年度

單位：新台幣仟元  
(除特別註明者外)

一、公司沿革

1.東台精機股份有限公司(以下簡稱母公司)成立於民國 58 年 1 月，主要經營各種工作母機機械工具、電腦數值控制車床、切削中心機等之製造與銷售。母公司股票自民國 92 年 9 月 15 日起於臺灣證券交易所上市。

2.列入合併財務報表所有子公司如下：

公司名稱	與母公司 之關係	主要營業項目	母公司直接 /間接持股 或出資比例
(1)Union Top Industrial (SAMOA) Limited.	(註 1)	控股公司	100.00%
a.蘇州東昱精機有限公司	(註 3)	聯動數位控制機床、數位控制系統等之製造	100.00%
b.上海東台鑫貿易有限公司	(註 3)	國際貿易及轉口貿易	100.00%
c.東昱精機(上海)有限公司	(註 3)	工具機之買賣及維修服務	100.00%
d.GREAT PURSUIT LIMITED	(註 3)	控股公司	55.00%
(a)皓騰欣電子(深圳)有限公司	(註 4)	高階電路板之製造及買賣	55.00%
(2)泰國東台有限公司	(註 2)	專用機及同類產品之製造及銷售	49.00%
(3)馬來西亞東台有限公司	(註 1)	專用機及同類產品之製造及銷售	80.00%
(4)東鋒機械自動化(股)公司	(註 1)	電氣自動化裝配及買賣	79.93%
(5)東擘精密(股)公司	(註 1)	機械零件製造及加工	64.67%
(6)Tong-Tai Seiki USA, INC.	(註 1)	機器設備銷售	100.00%
(7)榮田精機(股)公司	(註 1)	各種機械製造及買賣	51.27%
(8)Topper Europe B.V.	(註 1)	商品買賣	100.00%
a.Topper East Europe S.R.L.	(註 7)	商品買賣	100.00%
(9)亞太菁英(股)公司	(註 1)	機械設備之製造及銷售	99.68%
(10)晉奕科技(股)公司	(註 1)	模具及機械設備之買賣	69.98%
a.Time Trade International Limited	(註 5)	控股公司	69.98%
(a)晉奕精密機械(上海)有限公司	(註 6)	模具及機械設備之買賣	69.98%
(11)譚泰精機(股)有限公司	(註 1)	各種機械製造及買賣	51.99%
(12)TONGTAI MACHINE&TOOL JAPAN CO.,LTD.	(註 1)	各種機械製造及買賣	100.00%

註 1：母公司持有其表決權股份超過 50%。

註 2：母公司持有其表決權股份 49%，但母公司對該公司營運及財務具有控制能力，故仍列入合併財務報表中。

註 3：係 Union Top Industrial (SAMOA) Limited.之子公司，母公司間接持有其表決權股份超過 50%。

註 4：係 GREAT PURSUIT LIMITED 之子公司，母公司間接持有其表決權股份超過 50%。

註 5：係晉奕科技(股)公司之子公司，母公司間接持有其表決權股份超過 50%。

註 6：係 Time Trade International Limited 之子公司，母公司間接持有其表決權股份超過 50%。

註 7：係 Topper Europe B.V.之子公司，母公司間接持有其表決權股份超過 50%。

3.列入本期合併財務報表之子公司增減變動情形：無。

4.未列入本期合併財務報表之子公司及母公司直接或間接持有被投資公司超過半數有表決權股份但未構成控制之原因：無。

5.母公司直接或間接持有被投資公司未超過半數有表決權股份，但將被投資公司視為子公司之原因：

母公司對泰國東台有限公司之營運及財務等具實質控制力，故仍列入合併財務報表之中。

6.為配合合併財務報表基準日，子公司合併年度起訖日之調整、處理方式及差異原因：無。

7.國外子公司營業之特殊風險：無。

8.子公司將資金移轉予母公司之能力受有重大限制：無。

9.子公司持有母公司發行證券之內容：無。

10.子公司發行轉換公司債及新股之有關資料：母公司持股 64.67% 之東擘精密(股)公司於民國 101 年度溢價增資 4,940 仟元。母公司持股 51.27% 之榮田精機(股)公司於民國 101 年度溢價增資 7,500 仟元。

## 二、公司聲明

母公司及子公司聲明民國 101 年及 100 年 12 月 31 日之合併資產負債表，暨民國 101 及 100 年度之合併損益表、合併股東權益變動表及合併現金流量表等財務報表，係依據證券發行人財務報告編製準則及一般公認會計原則編製。

## 三、重要會計政策之彙總說明

### 1.合併財務報表之編製

母公司直接或透過子公司間接持有被投資公司普通股股權 50%以上或雖未達 50%但具實質控制力之長期股權投資，其財務報表予以合併。編製合併財務報表時，母公司及子公司間重大之交易及其餘額，均予以銷除。

國外子公司財務報表係各依美金、泰銖、馬來幣、人民幣、歐元、羅馬尼亞幣及日幣編製，資產負債科目依年底匯率、股東權益按歷史匯率，損益科目按各該年度平均匯率換算為新台幣。

### 2.現金及約當現金

係包括庫存現金、不受限制之銀行存款暨可隨時解約之定期存款、可轉讓定期存單及自投資日起三個月內到期且利率變動對其價值影響甚少之短期投資。

### 3.現金流量表編製基礎

現金流量表所稱現金係指庫存現金、銀行存款、可隨時解約之定期存款、可轉讓定期存單及其他約當現金。

#### 4. 金融商品

- (1) 以公平價值衡量且公平價值變動認列為損益之金融資產及負債：取得或發生之主要目的為短期內出售或再買回之交易目的金融商品。金融商品原始認列時，以公平價值衡量，續後評價時以公平價值衡量且公平價值變動認列為當期損益。  
衍生性商品未能符合避險會計者，係分類為交易目的之金融資產或金融負債。公平價值為正值時，列為金融資產；公平價值為負值時，列為金融負債。依慣例交易購買或出售金融資產時，採用交割日會計處理。
- (2) 備供出售金融資產：係以公平價值評價且其價值變動列為股東權益調整項目。若有減損之客觀證據，則認列減損損失。若後續期間減損金額減少，備供出售權益商品之減損減少金額不予迴轉；備供出售債務商品之減損減少金額若明顯與認列減損後發生之事件有關，則予以迴轉並認列為當期損益。
- (3) 以成本衡量之金融資產：無法可靠衡量公平價值之權益商品投資，以原始認列之成本衡量。若有減損之客觀證據，則認列減損損失，此減損金額不予迴轉。

#### 5. 分期付款銷貨

分期付款銷貨按普通銷貨方法處理，現銷價格之基準係以分期價款按資金成本折算，而現銷價格與銷貨成本間之毛利於銷貨時全部認列，分期付款價格高於現銷價格部分為未實現利息收入，按利息法認列為利息收入。一年以內之應收分期款項列為流動資產，一年以上則為其他資產。

#### 6. 應收票據及帳款、其他應收款

- (1) 應收票據及帳款係因出售商品或勞務而發生之債權，其他應收款係不屬於應收票據及帳款之其他應收款項。應收票據及帳款、其他應收款原始認列時以公平價值衡量，續後以有效利率法之攤銷後成本減除減損後之金額衡量。
- (2) 於資產負債表日評估是否存在客觀證據，顯示重大個別金融資產發生減損，以及非屬重大之個別金融資產單獨或共同發生減損。若有減損之客觀證據，則認列減損損失。減損金額為金融資產之帳面價值與其估計未來現金流量採原始有效利率折現之現值間之差額。若後續期間減損金額減少，而該減少明顯與認列減損後發生之事件有關，則迴轉先前認列之金融資產減損金額，該迴轉不應使金融資產帳面金額大於未認列減損情況下之攤銷後成本，迴轉之金額認列為當期損益。

#### 7. 存貨

係以成本為入帳基礎，採加權平均法計價，期末按成本與淨變現價值孰低法評價，比較成本與淨變現價值時以個別項目為基礎。

#### 8. 固定資產、出租資產及閒置資產

固定資產及出租資產除業經辦理重估者按重估價值入帳外，均以取得成本為入帳基礎，其足以延原有資產使用年限之改良、添置及重大更新者，均列為固定資產成本之增加。修理及維護支出則以當年度費用處理。

折舊依估計耐用年數提列，耐用年限屆滿仍繼續使用者，則估列其剩餘耐用年數繼續提列折舊；處分時應沖轉有關帳列價值及累計折舊科目，其變賣及報廢損益，作為當年度損益處理。

固定資產發生閒置或無使用價值時，應轉列閒置資產，並繼續按剩餘耐用年數提列折舊，列為營業外費用及損失。

#### 9. 遞延費用

係屬遞延性質之線路補助費及木模，分別按取得成本依其經濟年限平均攤銷。

#### 10. 產品售後服務保證

銷售貨品附有售後服務保證者，依據過去經驗預估可能之售後服務保證成本，認列為當期費用，其負債列為流動負債。

#### 11. 法定公積

依公司法規定，每年盈餘於完納稅捐及彌補虧損後，應提撥百分之十為法定公積，直至與實收資本額相等為止。

#### 12. 退休金

母公司所訂立職工退休辦法，涵蓋所有正式任用員工。員工退休金之支付，係根據服務年資及其退休前六個月之平均月退休薪資計算。母公司依退休辦法規定成立職工退休基金管理委員會，每月按已付薪資總額百分之二提撥退休基金，撥交職工退休基金管理委員會專戶儲存及運用。上述提撥之退休基金與母公司完全分離，故未包括於財務報表之中。母公司自民國 85 年底起，採用財務會計準則公報第 18 號「退休金會計處理準則」，依規定完成精算，並於民國 85 年 12 月 31 日之資產負債表依公報規定揭露最低退休金負債，而淨退休金成本則自民國 86 年 1 月 1 日起認列。有關未認列過渡性淨資產或淨給付義務係按員工平均剩餘服務年限採直線法攤銷。自民國 94 年 7 月 1 日起選擇適用「勞工退休金條例」之員工，母公司及國內子公司按月提繳退休金儲存於勞保局之勞工退休金個人專戶中，提繳之金額帳列退休金費用。

#### 13. 外幣交易

- (1) 期末就外幣貨幣性資產或負債餘額，按資產負債表日之即期匯率評價調整，因調整而產生之兌換差額列為當年度損益。
- (2) 期末就外幣非貨幣性資產或負債餘額，屬依公平價值衡量且變動列入損益者，按資產負債表日之即期匯率評價調整，因調整而產生之兌換差額列為當年度損益；屬依公平價值衡量且變動列入股東權益調整項目者，按資產負債表日之即期匯率評價調整，因調整而產生之兌換差額，列為股東權益調整項目；屬非依公平價值衡量者，則按交易日之歷史匯率衡量。

#### 14. 收入認列方法

- (1) 收入於已實現或可實現且已賺得時認列。下列四項條件全部符合時，方宜認為收入已實現或可實現，而且已賺得，並將相關成本於認列收入同時承認之。
  - A. 具有說服力之證據證明雙方交易存在。
  - B. 商品已交付且風險及報酬已移轉、勞務已提供或資產已提供他人使用。
  - C. 價款係屬固定或可決定。
  - D. 價款收現性可合理確定。
- (3) 收入應按公司與買方或使用所協議交易對價(考量商業折扣及數量折扣後)之公平價值衡量；收入之對價為應收款時，應按設算利率計算其公平價值，但若為一年

期以內之應收帳款，因其公平價值與到期值差距不大且其交易量頻繁，基於成本效益考量，得不以公平價值評價。

#### 15. 所得稅

- (1) 依財務會計準則公報第 22 號「所得稅之會計處理準則」之規定作跨期間與同期間之所得稅分攤。將應課稅暫時性差異所產生之所得稅影響數認列為遞延所得稅負債，與將可減除暫時性差異、虧損扣抵及所得稅抵減所產生之所得稅影響數認列為遞延所得稅資產，再評估其遞延所得稅資產之可實現性，認列其備抵評價金額。遞延所得稅資產或負債依其相同資產或負債之分類劃分為流動或非流動項目，無相關之資產負債者，依預期迴轉期間之長短期劃分為流動或非流動項目。
- (2) 以前年度高估或低估之所得稅列為申報或核定年度所得稅費用調整項目。
- (3) 母公司及國內子公司未分配盈餘加徵 10% 營利事業所得稅部份，於股東會決議分配盈餘之年度列為當期所得稅費用。

#### 16. 普通股每股盈餘

普通股每股盈餘係就本期稅後淨利除以普通股加權平均流通在外股數計算。

#### 17. 資產價值減損

當有證據顯示資產之帳面價值大於其可回收金額時，將評估該資產之價值減損。可回收金額係以該資產淨公平價值及其使用價值孰高判定，而使用價值係依管理當局之估計。

當資產帳面價值大於可回收金額時，就其價值減損部分認列為當年度損失。當有證據顯示該資產之價值已回升時，其相關之價值減損損失將於當年度迴轉，並認列為當年度利益。

#### 18. 資產與負債區分流動與非流動之分類標準

- (1) 資產符合下列條件之一者，列為流動資產；資產不屬於流動資產者為非流動資產：
  - A. 因營業所產生之資產，預期將於正常營業週期中變現、消耗或意圖出售者。
  - B. 主要為交易目的而持有者。
  - C. 須於資產負債表日後 12 個月內清償者。
  - D. 現金或約當現金，但於資產負債表日後逾 12 個月以交換、清償負債或受有其他限制者除外。
- (2) 負債符合下列條件之一者，列為流動負債；負債不屬於流動負債者為非流動負債：
  - A. 因營業而發生之債務，預期將於正常營業週期中清償者。
  - B. 主要為交易目的而發生者。
  - C. 須於資產負債表日後 12 個月內清償者。
  - D. 不能無條件延期至資產負債表後逾 12 個月清償之負債。

#### 19. 庫藏股票

母公司依財務會計準則公報第 30 號「庫藏股票會計處理準則」之規定，對於公司收回已發行股票作為庫藏股票時採成本法處理。買回庫藏股票成本在資產負債表作為股東權益減項。而庫藏股票交易價差列為股東權益項下。

## 20. 員工分紅及董監酬勞

員工分紅及董監酬勞成本，依中華民國會計研究發展基金會(96)基秘字第 052 號函「員工分紅及董監酬勞會計處理」之規定，對員工分紅及董監酬勞之預期成本，於具法律義務或推定義務且金額可合理估計時，認列為費用及負債。

## 21. 會計估計

於編製財務報表時，業已依照中華民國一般公認會計原則之規定，對財務報表所列金額及或有事項，作必要之衡量、評估與揭露，其中包括若干假設及估計之採用，惟該等假設及估計與實際結果可能存有差異。

## 22. 營運部門

合併公司營運部門資訊與提供給營運決策者之內部管理報告採一致之方式報導。營運決策者負責分配資源予營運部門並評估其績效，經辨識合併公司之營運決策者為母公司董事會。

### 四、會計變動之理由及其影響

#### (一) 應收票據及帳款、其他應收款

合併公司自民國 100 年 1 月 1 日起，採用新修訂之財務會計準則公報第 34 號「金融商品之會計處理準則」，就應收票據及帳款、其他應收款等各項債權，於有減損之客觀證據時認列減損(呆帳)損失，此項會計原則變動對合併公司並無重大影響。

#### (二) 營運部門

合併公司自民國 100 年 1 月 1 日起，採用新發布之財務會計準則公報第 41 號「營運部門資訊之揭露」，以取代原財務會計準則公報第 20 號「部門別財務資訊之揭露」，合併公司於首次適用時，依公報規定重編前一年度之部門資訊。此項會計原則變動並不影響民國 100 年度之淨利及每股盈餘。

### 五、重要會計科目之說明

#### 1. 現金及約當現金

項目	101年12月31日	100年12月31日
庫存現金	\$ 5,830	\$ 4,394
支票存款	6,133	4,472
活期存款	718,594	885,257
定期存款	68,666	37,716
外幣存款	305,988	147,197
附賣回條件債券投資	—	20,000
合計	\$ 1,105,211	\$ 1,099,036

#### 2. 公平價值變動列入損益之金融資產-流動

項目	101年12月31日	100年12月31日
交易目的金融資產-基金	\$ 174,407	\$ 124,873
換利換匯合約	2,580	6,627
合計	\$ 176,987	\$ 131,500

母公司從事換利換匯合約之目的，主要係為規避因匯率及利率波動所產生之風險。母

公司之財務避險策略係以達成規避現金流量風險為目的。

截至民國 101 年 12 月 31 日止，尚未到期之換利換匯合約如下：

合約金額(仟元)	到期日	支付利率	收取利率區間
USD5,000/NTD147,000	103.09.26	1.08%	USD Libor1M+1.06%

截至民國 100 年 12 月 31 日止，尚未到期之換利換匯合約如下：

合約金額(仟元)	到期日	支付利率	收取利率區間
USD8,000/NTD235,200	101.02.29	1.05%	USD Libor1M+0.4%

### 3. 公平價值變動列入損益之金融負債-流動

項目	101年12月31日	100年12月31日
換匯	\$ 1,059	\$ -
遠期外匯合約	6	78
合計	\$ 1,065	\$ 78

截至民國 101 年 12 月 31 日止，子公司尚未到期之換匯及遠期外匯合約如下：

金融商品	幣別	合約金額	帳面價值/ 公平價值	信用風險
遠期外匯合約	歐元	123 仟歐元	(6)仟元	\$ -
換匯	美元	3,000 仟美元	(1,059)仟元	\$ -

截至民國 100 年 12 月 31 日止，子公司尚未到期之遠期外匯合約如下：

金融商品	幣別	合約金額	帳面價值/ 公平價值	信用風險
遠期外匯合約	美元	980 仟美元	(78)仟元	\$ -

### 4. 應收票據淨額

項目	101年12月31日	100年12月31日
應收票據	\$ 240,711	\$ 442,741
應收分期票據	102,611	185,222
小計	343,322	627,963
減：備抵呆帳	(37)	(905)
未實現利息收入	(3,645)	(5,654)
淨額	\$ 339,640	\$ 621,404

### 5. 應收帳款淨額

項目	101年12月31日	100年12月31日
應收帳款	\$ 2,294,835	\$ 2,667,015
減：備抵呆帳	(102,183)	(122,337)
淨額	\$ 2,192,652	\$ 2,544,678

合併公司與金融機構簽訂無追索權之應收帳款債權出售合約。依合約規定合併公司不須承擔應收帳款無法收回之風險，惟須負擔因商業糾紛所造成之損失，符合除列金融資產之條件。截至民國 101 年 12 月 31 日止，尚未到期之讓售應收帳款相關資訊如下：



單位：新台幣仟元或外幣仟元

101年12月31日

讓售對象	預支價金 年利率(%)	尚未到期出售應收 帳款金額/除列金額	已預支 金額	保留款及未 預支價金	銀行約定 額度
大眾銀行	1.35%	\$ 47,475	\$47,475	\$ —	USD6,000
台灣銀行	2.57%	\$ 3,805	\$ 3,805	\$ —	—
台灣銀行	2.41%	\$ 13,382	\$13,382	\$ —	—
台灣銀行	2.375%	\$ 25,253	\$25,253	\$ —	—
台灣銀行	1.975%	\$ 3,081	\$ 3,081	\$ —	—
合作金庫	2.41%	\$ 15,073	\$15,073	\$ —	—
匯豐銀行	2.58%	\$ 3,466	\$ 3,466	\$ —	—

#### 6.存貨

項目	101年12月31日	100年12月31日
原料	\$ 1,170,251	\$ 1,428,552
物料	3,159	7,567
在製品	2,202,973	2,306,868
製成品	383,313	209,087
商品	56,790	50,819
在途原料	1,431	70,224
小計	3,817,917	4,073,117
減：備抵存貨跌價及呆滯損失	(120,365)	(105,857)
合計	\$ 3,697,552	\$ 3,967,260

截至民國101年及100年12月31日止存貨均無提供擔保質押之情形。

#### 7.基金及投資

##### (1) 基金及投資明細：

被投資公司	101年12月31日			
	種類	股數	金額	持股%
備供出售金融資產-非流動：				
東捷科技(股)公司	普通股	5,808,206	\$ 23,423	4.40%
備供出售金融資產評價調整-非流動			22,926	
小計			46,349	
以成本衡量之金融資產-非流動：				
翌翔科技(股)公司	普通股	75,000	750	14.29%
心得科技工業(股)公司	"	223,766	1,292	4.48%
光隆(股)公司	"	500,000	5,000	1.35%
皓翔科技(股)公司	"	5,495,000	87,077	15.00%
模里西斯機零壹精密機械有限公司	"	320,000	5,896	19.60%
翔榛興業(股)公司	"	1,520,000	15,200	19.00%
Empire Bridge Limited	"	—	—	15.00%
NATION UNITED LIMITED	"	—	8,712	15.00%
累計減損-以成本衡量之金融資產-非流動			(35,576)	
小計			88,351	
基金及投資合計			\$ 134,700	

被投資公司	100年12月31日			
	種類	股數	金額	持股%
備供出售金融資產-非流動：				
東捷科技(股)公司	普通股	5,808,206	\$ 23,423	4.40%
備供出售金融資產評價調整-非流動			28,096	
小計			51,519	
以成本衡量之金融資產-非流動：				
翌翔科技(股)公司	普通股	75,000	750	14.29%
心得科技工業(股)公司	"	179,013	1,292	4.48%
光隆(股)公司	"	500,000	5,000	1.35%
皓翔科技(股)公司	"	5,495,000	87,077	15.00%
模里西斯機零壹精密機械有限公司	"	320,000	5,896	19.60%
翔榛興業(股)公司	"	1,520,000	15,200	19.00%
Empire Bridge Limited	"	—	—	15.00%
NATINO UNITED LIMITED	"	—	9,082	15.00%
累計減損-以成本衡量之金融資產-非流動			(6,646)	
小計			117,651	
基金及投資合計			\$ 169,170	

(2) 母公司對外投資核准如下列：

日期	核准文號	被投資公司	投資金額	間接投資
91.09.18	(91)投審二字第 091028935 號	模里西斯機零壹精密機械有限公司	美金 172 仟元	機零壹精密模具工業(昆山)有限公司
92.04.24	(92)投審二字第 092013072 號	模里西斯機零壹精密機械有限公司	美金 148 仟元	"
94.02.16	經審二字第 094003468 號	皓翔科技(股)公司	美金 3,000 仟元	昆山聯騰電子有限公司
98.09.18	經審二字第 09800329200 號	Union Top Industrial (SAMOA) Limited	美金 150 仟元	富騰電子(淮安)有限公司
100.03.14	經審二字第 10000088920 號	Union Top Industrial (SAMOA) Limited	美金 300 仟元	皓騰電子(蘇州)有限公司

8. 固定資產

項目	101年12月31日			100年12月31日		
	原始成本	重估增值	合計	原始成本	重估增值	合計
土地	\$ 560,643	\$ 237,230	\$ 797,873	\$ 562,683	\$ 237,230	\$ 799,913
房屋及建築	1,586,774	5,011	1,591,785	1,556,425	5,011	1,561,436
機器設備	560,835	—	560,835	502,253	—	502,253
運輸設備	115,385	—	115,385	109,556	—	109,556
辦公設備	50,226	—	50,226	33,900	—	33,900
其他設備	172,727	—	172,727	164,422	—	164,422
小計	3,046,590	242,241	3,288,831	2,929,239	242,241	3,171,480
減：累計折舊	(898,575)	(4,186)	(902,761)	(732,963)	(4,104)	(737,067)
預付設備款	19,242	—	19,242	360	—	360
未完工程	370,067	—	370,067	212,270	—	212,270
合計	\$2,537,324	\$ 238,055	\$2,775,379	\$2,408,906	\$ 238,137	\$2,647,043

(1) 截至民國 101 年及 100 年 12 月 31 日止，部份固定資產已提供作為銀行借款及履約之擔保，明細請詳附註七。

(2) 民國 101 及 100 年度資本化利息分別為 1,134 仟元及 0 仟元。

#### 9.出租資產淨額

項目	101年12月31日	100年12月31日
土地	\$ 100,781	\$ 100,781
房屋及建築	53,423	53,423
減：累計折舊	(14,883)	(13,749)
淨額	\$ 139,321	\$ 140,455

#### 10.長期應收票據及款項淨額

項目	101年12月31日	100年12月31日
一年以上應收分期票據	\$ 27,831	\$ 19,721
一年以上應收帳款	21,190	21,471
小計	49,021	41,192
減：備抵呆帳	(12,853)	(9,503)
未實現利息收入	(2,492)	(1,490)
淨額	\$ 33,676	\$ 30,199

#### 11.催收款淨額

項目	101年12月31日	100年12月31日
催收款	\$ 75,702	\$ 70,107
減：備抵呆帳	(75,702)	(70,107)
淨額	\$ —	\$ —

#### 12.其他資產—其他

項目	101年12月31日	100年12月31日
遞延費用	\$ 19,313	\$ 26,262
受限制資產—非流動	4,544	4,544
其他	8,167	37
合計	\$ 32,024	\$ 30,843

#### 13.短期借款

借款性質	101年12月31日		100年12月31日	
	金額	利率區間	金額	利率區間
信用借款	\$ 1,103,814	1.04%~2.11%	\$ 1,298,936	0.80%~2.81%
抵押借款	344,794	1.14%~2.12%	250,535	0.9363%~2.3262%
合計	\$ 1,448,608		\$ 1,549,471	

截至民國 101 年及 100 年 12 月 31 日止，因借款而提供擔保之抵押品明細，請詳附註七。

#### 14.應付短期票券

- (1)係合併公司發行由金融機構保證之商業本票，每筆票券期間均不超過一年，民國 101 及 100 年度之發行利率分別為 0.842%~1.75%及 0.80%~1.33%。
- (2)截至民國 101 年及 100 年 12 月 31 日止，因發行商業本票而提供擔保之抵押品明細，請詳附註七。

## 15. 其他應付款

項目	101年12月31日	100年12月31日
佣金	\$ 89,945	\$ 138,853
薪資及年終獎金	130,516	138,864
員工紅利及董監酬勞	63,589	81,731
保險費	9,269	6,721
設備款	7,881	7,317
利息	2,309	1,812
其他	199,803	248,251
合計	\$ 503,312	\$ 623,549

## 16. 長期借款

借款種類	101年12月31日	100年12月31日	備註
聯貸借款	\$ 564,000	\$ 850,000	按月付息，於101.05.24後每6個月為一期，分6期攤還本金，期間101.10.22~102.04.20，年利率1.6913%。
信用借款	145,200	—	按月付息，到期一次清償本金，期間101.09.27~103.09.26，利率1.08%。
信用借款	100,000	200,000	按月付息，寬限期一年，6個月為一期，共分4期平均償還本金，期間99.08.31~102.08.31，年利率1.6818%。
信用借款	100,000	—	按月付息，於102.12.05後每3個月為一期，分4期攤還本金，期間101.12.05~103.12.05，年利率1.65%。
信用借款	100,000	—	按月付息，到期一次清償本金，期間101.12.28~103.03.28，年利率1.551%。
抵押借款	71,556	76,889	按月付息，每月一期分180期，期間100.05.24~115.05.24，每月24日償還本金444,445元，本金之差額於最後期償還，年利率1.78%。
抵押借款	67,756	43,000	按月平均攤還本息，共分156期，寬限期2年，寬限期滿之日起，以定額年金方式，期間99.06.29~114.06.28，年利率1.58%。
抵押借款	65,729	71,844	按月付息，一個月為一期，共分180期平均償還本金，期間97.10.03~112.10.03，年利率1.58%。
抵押借款	50,256	54,000	按月平均攤還本息，共分156期，寬限期2年，寬限期滿之日起，以定額年金方式，期間98.12.01~113.12.01，年利率1.67%~1.98%。
抵押借款	50,000	50,000	按月平均攤還本息，共分144期，寬限期3年，寬限期滿之日起，以定額年金方式，期間99.06.29~114.06.28，年利率2.375%。
抵押借款	24,881	30,309	按月付息，本金一個月一期，分84期平均攤還，期間99.07.30~106.07.30，利率1.98%。
抵押借款	23,000	100,000	按月付息，寬限期一年，101.02.15後3個月為一期，分4期平均攤還本金，於101年2月開始償還本金，期間100.02.15~102.02.15，年利率1.6649%。
信用借款	23,000	23,000	按月付息，本金3個月一期，分20期平均攤還，期間99.12.15~106.12.15，年利率1.52%~1.70%。
抵押借款	20,689	62,069	按月付息，每月一期分58期，期間97.06.04~102.06.04，每月4日償還本金3,448,276元，本金之差額於最後期償還，年利率1.57%。
抵押借款	9,240	11,000	按月付息，二年寬限期，三個月為一期，共分13期平均償還本金，期間99.07.08~104.07.08，年利率2.375%。
抵押借款	8,571	25,714	按月付息，每月一期分48期，期間98.05.26~102.06.04，每月4日償還本金1,428,571元，本金之差額於最後期償還，年利率1.57%。
信用借款	5,808	6,055	到期一次清償本金及利息，期間100.02.10~102.01.31，年利率1.03%。
信用借款	5,808	6,055	到期一次清償本金及利息，期間100.04.14~102.04.01，年利率0.948%。
信用借款	5,576	5,813	到期一次清償本金及利息，期間100.10.12~102.09.24，年利率1.15%。
信用借款	5,517	—	到期一次清償本金及利息，期間101.05.25~103.05.06，年利率1.735%。

(續次頁)

(承上頁)

信用借款	3,929	—	到期一次償還本息，期間101.03.27~103.02.24，年利率1.62%。
抵押借款	3,273	9,818	按月付息，每月一期分55期，期間97.10.04~102.06.04，每月4日償還本金545,455元，本金之差額於最後期償還，年利率1.57%。
信用借款	2,614	2,725	到期一次清償本金及利息，期間100.01.14~102.01.09，年利率1.03%。
信用借款	1,974	2,059	到期一次清償本金及利息，期間100.07.27~102.07.18，年利率1.25%。
信用借款	1,974	2,059	到期一次清償本金及利息，期間100.07.27~102.01.18，年利率1.25%。
信用借款	1,945	2,028	到期一次清償本金及利息，期間100.06.21~102.06.03，年利率0.96%。
信用借款	1,162	—	到期一次清償本金及利息，期間101.06.14~102.09.02，年利率1.78%。
信用借款	1,162	—	到期一次清償本金及利息，期間101.06.14~102.12.02，年利率1.78%。
信用借款	1,162	—	到期一次清償本金及利息，期間101.06.14~103.03.03，年利率1.78%。
信用借款	1,162	—	到期一次清償本金及利息，期間101.06.14~103.05.30，年利率1.78%。
信用借款	1,162	—	到期一次清償本金及利息，期間101.08.29~102.11.20，年利率1.71%。
信用借款	1,162	—	到期一次清償本金及利息，期間101.08.29~103.02.20，年利率1.71%。
信用借款	1,162	—	到期一次清償本金及利息，期間101.08.29~103.05.20，年利率1.71%。
信用借款	1,162	—	到期一次清償本金及利息，期間101.08.29~103.08.20，年利率1.71%。
小計	1,471,592	1,634,437	
減：一年內到期之長期借款	(507,219)	(264,225)	
淨額	\$ 964,373	\$1,370,212	

(1) 截至民國 101 年及 100 年 12 月 31 日止，因借款而提供擔保之抵押品明細，請詳附註七。

(2) 母公司為充實營運資金，於民國 98 年 4 月與台灣銀行等 13 家金融機構訂立聯合貸款合約，授信總額度為 10 億元，授信期間自首次動用日起算，5 年內循環動用，每次動用期間最長不得超過 180 天。此借款自民國 101 年 5 月 24 日起，按月付息，每 6 個月為一期，分 6 期攤還本金，母公司依合約規定於借款期間內，各年度年底(含合併財務報表)及半年報(六月底)應維持流動比率 100%(含)以上、負債比率不得高於 150%(含)、有形淨值金額為 3,500,000 仟元整(含)以上及利息保障倍數應維持 3 倍(含)以上，前述各項財務標準之計算係以會計師查核簽證財務報告為依據，截至民國 101 年 12 月 31 日止，母公司尚無違反前述規定。

## 17.股本

截至民國 101 年及 100 年 12 月 31 日止，母公司額定股本皆為 2,500,000 仟元，計 250,000 仟股，每股面額 10 元。實收資本總額分別為 2,264,999 仟元及 2,220,587 仟元。

## 18. 資本公積

項目	101年12月31日	100年12月31日
普通股股本溢價	\$ 636,331	\$ 636,331
轉換公司債轉換溢價	223,644	223,644
庫藏股票交易	4,163	4,163
利息補償金	5,577	5,577
合計	\$ 869,715	\$ 869,715

## 19. 盈餘分配

(1) 依母公司章程規定，年度決算所得盈虧依下列順序分配之：

(a) 提繳稅捐。

(b) 彌補虧損。

(c) 提存百分之十為法定盈餘公積，及依法令規定提列特別盈餘公積。

(d) 董事、監察人酬勞不高於當年度所餘盈餘百分之五。

(e) 員工紅利不得低於當年度所餘盈餘百分之一。

(f) 母公司配合整體環境及產業成長特性，配合公司長期財務規劃、以求永續經營、穩定經營發展，並考量平衡穩定之股利政策，將視投資資金需求及每股盈餘之稀釋程度，適度採取股利政策，可供分配盈餘視營運需要保留適當額度後，得以股利分配予股東，且現金股利不少於全部股利發放金額的百分之五十。

(2) 母公司民國 101 年度員工紅利及董監酬勞金額分別為 18,254 仟元及 4,425 仟元，估列基礎係以民國 101 年度預計稅後淨利，考量法定盈餘公積等因素後，以章程所定之成數範圍內估計，並認列為民國 101 年度之營業費用，惟若嗣後股東會決議實際配發金額與估列數有差異時，則列為民國 102 年度之損益，另依金管證六字第 0960013218 號函，有關計算發放員工股票紅利之基礎，上市(櫃)公司應以股東會決議日前一日收盤價並考量除權除息之影響。

(3) 母公司民國 101 年度經股東會決議通過配發民國 100 年度員工現金紅利 48,000 仟元及董監事酬勞為 11,880 仟元。股東會決議配發之紅利數額與民國 100 年度財務報表認列之員工分紅及董監酬勞計 59,880 仟元並無差異。

(4) 母公司董事會通過及股東會決議之員工紅利及董監事酬勞之配發情形可自公開資訊觀測站查詢。

## 20. 退休金

(1) 東台精機(股)公司、東鋒機械自動化(股)公司、東擘精密(股)公司、榮田精機(股)公司、亞太菁英(股)公司、晉奕科技(股)公司及謙泰精機(股)公司依「勞工退休金條例」訂定之員工退休辦法，係屬確定提撥退休辦法。前述公司依員工每月薪資百分之六提撥退休金至勞工保險局之個人專戶。另 Union Top Industrial (SAMOA) Limited、蘇州東昱有限公司、上海東台鑫貿易有限公司、東昱精機(上海)有限公司、GREAT PURSUIT LIMITED、皓騰欣電子(深圳)有限公司、泰國東台有限公司、馬來西亞東台有限公司、Tong-Tai Seiki USA, INC.、Topper Europe B.V.、Topper East Europe S.R.L.、Time Trade International Limited、晉奕精密機械(上海)有限

公司及 TONGTAI MACHINE&TOOL JAPAN CO.,LTD.須依當地相關法令，就當地員工每月薪資總額之特定比率提撥退休金至退休金管理事業。依上述相關規定，合併公司民國 101 及 100 年度認列之退休金成本分別為 36,785 仟元及 33,182 仟元。另東台精機(股)公司、東鋒機械自動化(股)公司、東擘精密(股)公司、榮田精機(股)公司及譚泰精機(股)公司依「勞動基準法」訂定之員工退休辦法，係屬確定給付退休辦法。依該辦法之規定，員工退休金係按服務年資及退休前六個月之平均薪資計算。前述公司每月按員工薪資總額 2%~8%提撥員工退休金基金，交由勞工退休準備金監督委員會以該等委員會名義存入台灣銀行之專戶。

(2)合併公司民國 101 及 100 年度屬確定給付退休金辦法之淨退休金成本組成項目如下：

	101 年度	100 年度
服務成本	\$ 3,591	\$ 3,578
利息成本	5,934	5,745
退休基金之實際報酬	(3,442)	(3,254)
攤銷與遞延數	6,849	7,027
淨退休金成本	\$ 12,932	\$ 13,096

(3)茲將民國 101 年及 100 年 12 月 31 日之基金提撥狀況與帳載應計退休金負債調節如下：

	101年12月31日	100年12月31日
給付義務：		
既得給付義務	\$ (91,649)	\$ (77,902)
非既得給付義務	(135,326)	(138,692)
累計給付義務	(226,975)	(216,594)
未來薪資增加影響數	(73,015)	(80,117)
預計給付義務	(299,990)	(296,711)
退休基金資產公平價值	166,959	167,585
提撥狀況	(133,031)	(129,126)
未認列過渡性淨給付義務	8,904	10,734
未認列退休金損失	109,299	107,294
補列之應計退休金負債	(45,863)	(39,395)
(應計退休金負債)	\$ (60,691)	\$ (50,493)

註：子公司東鋒機械自動化(股)公司及譚泰精機(股)公司民國 101 年及 100 年 12 月 31 日之預付退休金分別為 3,986 仟元及 2,426 仟元，帳列預付款項。

(4)精算假設

	101年12月31日	100年12月31日
①折現率	1.875%	2.00%
②薪資調整率	2.00%~3.25%	2.00%~3.25%
③退休基金資產預期報酬率	1.875%	2.00%

## 21.每股盈餘

	101 年度				
	金額 (分子)		股數-仟股 (分母)	每股盈餘 (元)	
	稅前	稅後		稅前	稅後
基本每股盈餘					
屬於合併個體普通股股東之 合併總損益	\$388,847	\$308,228	226,500	\$ 1.71	\$ 1.36
減：少數股權(利益)	<u>(86,969)</u>	<u>(86,969)</u>		<u>(0.38)</u>	<u>(0.38)</u>
屬於母公司普通股股東之合 併淨利益	<u>\$301,878</u>	<u>\$221,259</u>		<u>\$ 1.33</u>	<u>\$ 0.98</u>
具稀釋作用之潛在普通股影響：					
屬於合併個體普通股股東之 合併總損益	\$388,847	\$308,228	227,330	\$ 1.71	\$ 1.35
減：少數股權(利益)	<u>(86,969)</u>	<u>(86,969)</u>		<u>(0.38)</u>	<u>(0.38)</u>
屬於母公司普通股股東之合 併淨利益	<u>\$301,878</u>	<u>\$221,259</u>		<u>\$ 1.33</u>	<u>\$ 0.97</u>
	100 年度				
	金額 (分子)		股數-仟股 (分母)	每股盈餘 (元)	
	稅前	稅後		稅前	稅後
基本每股盈餘					
屬於合併個體普通股股東之 合併總損益	\$779,796	\$578,446	225,955	\$ 3.45	\$ 2.56
減：少數股權(利益)	<u>(2,163)</u>	<u>(2,163)</u>		<u>(0.01)</u>	<u>(0.01)</u>
屬於母公司普通股股東之合 併淨利益	<u>\$777,633</u>	<u>\$576,283</u>		<u>\$ 3.44</u>	<u>\$ 2.55</u>
具稀釋作用之潛在普通股影響：					
屬於合併個體普通股股東之 合併總損益	\$779,796	\$578,446	227,972	\$ 3.42	\$ 2.54
減：少數股權(利益)	<u>(2,163)</u>	<u>(2,163)</u>		<u>(0.01)</u>	<u>(0.01)</u>
屬於母公司普通股股東之合 併淨利益	<u>\$777,633</u>	<u>\$576,283</u>		<u>\$ 3.41</u>	<u>\$ 2.53</u>

自民國 97 年度起，因員工分紅可選擇採用發放股票方式，於計算每股盈餘時，係假設員工分紅將採發放股票方式，於該潛在普通股具有稀釋作用時計入加權平均流通在外股數，以計算稀釋每股盈餘。計算基本每股盈餘時，係於股東會決議上一年度員工分紅採發放股票方式之股數確定時，始將該股數計入股東會決議年度普通股加權平均流通在外股數。且因員工紅利轉增資不再屬於無償配股，故計算基本及稀釋每股盈餘時不追溯調整。



## 22. 所得稅

	101年12月31日	100年12月31日
(1) 遞延所得稅資產及負債：		
① 遞延所得稅資產總額	\$ 120,038	\$ 93,580
② 遞延所得稅負債總額	17,815	41,373
③ 遞延所得稅資產之備抵評價金額	43,756	41,293
④ 產生遞延所得稅資產或負債之暫時性差異：(省稅效果)		
未實現兌換虧損之認列所產生之可減除暫時性差異	5,553	919
未實現兌換利益之認列所產生之應課稅暫時性差異	—	102
未實現利息收入之認列所產生之可減除暫時性差異	1,043	1,209
未實現投資損失之認列所產生之可減除暫時性差異	—	158
未實現投資利益之認列所產生之應課稅暫時性差異	17,815	41,271
估計售後保固負債之認列所產生之可減除暫時性差異	10,769	4,371
呆帳損失之認列所產生之可減除暫時性差異	22,042	23,296
遞延貸項未實現毛利之認列所產生之可減除暫時性差異	7,041	6,211
未實現存貨跌價損失之認列所產生之可減除暫時性差異	18,455	16,198
前十年累積虧損之扣抵所產生之可減除暫時性差異	38,120	36,162
收入認列時點財稅差異所產生之可減除暫時性差異	7,307	—
國外子公司可減除暫時性差異	9,708	5,056
	101年12月31日	100年12月31日
(2) 遞延所得稅資產-流動	\$ 78,270	\$ 53,623
備抵評價-遞延所得稅資產-流動	(2,370)	(2,305)
淨遞延所得稅資產-流動	75,900	51,318
遞延所得稅負債-流動	—	(102)
流動遞延所得稅資產與負債抵銷後淨額	\$ 75,900	\$ 51,216
	101年12月31日	100年12月31日
(3) 遞延所得稅資產-非流動	\$ 41,768	\$ 39,957
備抵評價-遞延所得稅資產-非流動	(41,386)	(38,988)
淨遞延所得稅資產-非流動	382	969
遞延所得稅負債-非流動	(17,815)	(41,271)
非流動遞延所得稅資產與負債抵銷後淨額	\$ (17,433)	\$ (40,302)

	101 年度	100 年度
(4)繼續營業單位之應付所得稅(當期所得稅費用)	\$ 98,328	\$ 128,751
未分配盈餘加徵 10%所得稅	28,276	20,426
期初遞延所得稅資產淨額	10,914	50,346
期末遞延所得稅資產淨額	(58,467)	(10,914)
以前年度所得稅調整	1,666	12,678
匯率影響數	(98)	63
繼續營業單位之所得稅費用	<u>\$ 80,619</u>	<u>\$ 201,350</u>

A.應付所得稅

	101年12月31日	100年12月31日
當期所得稅費用	\$ 98,328	\$ 128,751
加：未分配盈餘加徵 10%所得稅	28,276	20,426
減：預付所得稅	(70,206)	(88,712)
匯率影響數	(196)	3,425
應付所得稅	<u>\$ 56,202</u>	<u>\$ 63,890</u>

B.母公司截至民國 101 年及 100 年 12 月 31 日股東可扣抵稅額帳戶餘額資料如下：

	101年12月31日	100年12月31日
股東可扣抵稅額帳戶餘額	\$ 177,676	\$ 175,024
預計(實際)盈餘分配之稅額扣抵%	22.18%	18.99%

母公司民國 100 年度盈餘業已分配，其股東可扣抵稅額比率為 18.99%。

C.未分配盈餘相關資料如下：

	101年12月31日	100年12月31日
86 年度以前	\$ —	\$ —
87 年度以後	899,764	1,048,653
合計	<u>\$ 899,764</u>	<u>\$ 1,048,653</u>

D.母公司截至民國 98 年度之營利事業所得稅結算申報、譚泰精機(股)公司截至民國 100 年度之營利事業所得稅結算申報暨東鋒機械自動化(股)公司、東擘精密(股)公司、榮田精機(股)公司、亞太菁英(股)公司及晉奕科技(股)公司截至民國 99 年度之營利事業所得稅結算申報業經稅捐稽徵機關核定在案。其餘各公司係依該國法令規定申報。

23. 本期發生之用人、折舊、折耗及攤銷費用功能別彙總表

性質別 \ 功能別	101 年度			100 年度		
	屬於營業成本者	屬於營業費用者	合計	屬於營業成本者	屬於營業費用者	合計
用人費用						
薪資費用	\$ 476,685	\$ 262,784	\$ 739,469	\$ 473,902	\$ 251,343	\$ 725,245
勞健保費用	50,226	17,259	67,485	45,430	17,475	62,905
退休金費用	37,639	12,078	49,717	34,990	11,288	46,278
其他用人費用	84,884	24,639	109,523	103,069	23,223	126,292
折舊費用	136,030	38,062	174,092	121,935	33,775	155,710
折耗費用	—	—	—	—	—	—
攤銷費用	10,760	4,534	15,294	10,497	2,510	13,007

24. 庫藏股票

(1) 母公司自證券交易市場買回母公司股份，茲依買回原因列示增減變動如下：

收回原因	期初股數	本期增加	本期減少	期末股數
民國101年度：無				
民國100年度				
轉讓予員工	1,797仟股	—	(1,797)仟股	—

(2) 依證券交易法規定，公司買回流通在外股份之股數，不得超過已發行股份總數10%，買回股份之總金額，不得逾保留盈餘加計發行股份溢價及已實現資本公積之金額。母公司買回自有股份之交易尚符合規定。又上開法令規定，買回之股份欲轉讓予員工者應於買回之日起3年內將其轉讓；逾期未轉讓者，視為公司未發行股份，應辦理銷除股份之減資變更登記。

母公司持有之庫藏股票依證券交易法規定不得質押，亦不得享有股利之分派、表決權等股東權利。

(3) 母公司於民國100年2月9日經董事會決議，註銷庫藏股1,252仟股，並訂定民國100年3月28日為減資基準日，且於民國100年4月11日完成股本變更登記。

(4) 母公司於民國100年9月21日轉讓員工545仟股，且依公平價值法認列相關之酬勞成本4,153仟元。

## 六、關係人交易

### (一)關係人之名稱及關係

關係人之名稱	與本公司關係
PT TONG-TAI SEIKINDO UTAMA	實質關係人
Union Top Industrial Limited	實質關係人
三新股份有限公司	其董事長為母公司董事長之二親等親屬
省力機器工業股份有限公司	其董事為母公司董事長之二親等親屬
貿隆機械股份有限公司	其董事長為母公司董事長之二親等親屬
新鷹精器股份有限公司	其董事為母公司董事長之二親等親屬且其監察人為母公司董事長
東英投資股份有限公司	母公司之法人董事
TONGTAI SEIKI VIETNAM CO.,LTD 籌備處	母公司籌設中之子公司(尚未設立完成)

### (二)與關係人間之重大交易事項

#### 1.銷貨

合併公司銷售予關係人之貨品計有：

	101 年度		100 年度	
	金額	%	金額	%
PT TONG-TAI SEIKINDO UTAMA	\$ 3,663	0.05	\$ 5,002	0.06
新鷹精器	1,384	0.02	48	—
貿隆機械	7	—	5	—
省力機械	1	—	19	—
合計	\$ 5,055	0.07	\$ 5,074	0.06

上開銷貨係按一般銷售價格辦理，收款條件與一般廠商相當。

#### 2.進貨

合併公司自關係人購入貨品計有：

	101 年度		100 年度	
	金額	%	金額	%
三新	\$ 68,138	1.26	\$ 72,893	1.11

上開進貨價格係按一般市價計價，與一般廠商付款條件相當。

#### 3.應收(付)票據及應收(付)帳款

合併公司與關係人之債權債務(均未計息)情形如下：

[應收帳款]	101年12月31日		100年12月31日	
	金額	%	金額	%
PT TONG-TAI SEIKINDO UTAMA	\$ 1,430	0.07	\$ 2,731	0.11
新鷹精器	61	—	12	—
合計	\$ 1,491	0.07	\$ 2,743	0.11

[催收款]	101年12月31日		100年12月31日	
	金額	%	金額	%
Union Top Industrial Limited	\$ 1,074	1.40	\$ 1,120	1.57
減：備抵呆帳	(1,074)	(1.40)	(1,120)	(1.57)
淨額	\$ —	—	\$ —	—

[應付票據]	101年12月31日		100年12月31日	
	金額	%	金額	%
三新	\$ 530	0.18	\$ 24,341	2.22

[應付帳款]	101年12月31日		100年12月31日	
	金額	%	金額	%
三新	\$ 33,662	3.61	\$ 2,852	0.72

#### 4.其他

(1) 母公司民國 101 年度將持有之採權益法之長期股權投資出售轉讓予東英投資情形如下：

轉讓之被投資公司	轉讓股數	投資成本	售價	處分(損)益
東鋒機械	1仟股	\$ 46	\$ 45	\$ (1)
東擘精密	1仟股	30	29	(1)
晉奕科技	1仟股	29	27	(2)
譚泰精機	1仟股	18	16	(2)
榮田精機	1仟股	19	17	(2)
亞太菁英	1仟股	5	5	—
合計	6仟股	\$ 147	\$ 139	\$ (8)

#### (2) 預收款項

	101年12月31日	100年12月31日
PT TONG-TAI SEIKINDO UTAMA	\$ —	\$ 141

#### (3) 佣金支出

	101 年度		100 年度	
	佣金支出	期末應付	佣金支出	期末應付
PT TONG-TAI SEIKINDO UTAMA	\$11,484	\$10,771	\$ 9,881	\$ 9,274
TONGTAISEIKI VIETNAM CO.,LTD 籌備處	1,650	1,650	—	—
合計	\$13,134	\$12,421	\$ 9,881	\$ 9,274

上述未付款項，帳列「其他應付款-關係人」項下。

(4)董事、監察人、總經理及副總經理等主要管理階層薪酬資訊

	101 年度	100 年度
薪資	\$ 6,664	\$ 6,978
獎金	416	416
業務執行費用	280	340
盈餘分配項目	4,882	13,176
合計	\$ 12,242	\$ 20,910

A.薪資包括薪資、職務加給、退職退休金、離職金等。

B.獎金包括各種獎金、獎勵金等。

C.業務執行費用包括車馬費、特支費、各種津貼、宿舍、配車等實物提供。

D.盈餘分配項目係指當期估列之董監酬勞及員工紅利。

E.相關資訊可參閱本公司股東會年報。

七、質押之資產

合併公司計有下列資產提供銀行作為借款之擔保或用途受有限制。

項目	101年12月31日	100年12月31日	擔保用途
其他流動資產			
受限制資產	\$ 74,489	\$ 1,513	開立承兌匯票、新建廠房履約保證及借款綜合額度
固定資產			
土地	358,886	498,125	借款綜合額度
房屋及建築	784,084	825,244	"
運輸設備	31,565	37,030	"
其他資產			
出租資產	131,071	135,840	借款綜合額度
其他-受限制資產	4,544	4,544	"
合計	\$ 1,384,639	\$ 1,502,296	

八、重大承諾事項及或有負債

截至民國 101 年及 100 年 12 月 31 日止，合併公司承諾事項及或有負債計如下列：

(一)因訂料、貸款額度保證而開立之保證票據分別為 323,900 仟元及 477,900 仟元。

(二)出售產品之履約保證而開立之保證票據分別為 22,189 仟元及 284,950 仟元。

(三)因銷貨或投標需要向銀行申請開立背書保證之金額分別為 58,585 仟元及 37,870 仟元。

(四)因資策會委託研究之保證而開立保證票據分別為 19,800 仟元及 11,000 仟元。

(五)因出口關稅、貨物稅記帳需要向銀行申請開立背書保證之金額分別為 7,500 仟元及 0 仟元。

(六)因承租土地及廠房之履約保證而開立之保證票據分別為0仟元及1,336仟元。

(七)已開立信用狀未使用餘額列示如下：

幣別	101年12月31日		100年12月31日	
	信用狀金額(仟元)		信用狀金額(仟元)	
台幣	NTD	34,710	NTD	24,572
日幣	¥	4,669	¥	4,624
英磅	GBP	156	GBP	311

九、重大之災害損失：無。

十、重大之期後事項：無。

十一、其他

具重大影響之外幣金融資產及負債資訊如下：

單位：外幣仟元或新台幣仟元

	101年12月31日			100年12月31日		
	外幣	匯率	新台幣	外幣	匯率	新台幣
<u>金融資產</u>						
<u>貨幣性項目</u>						
美金	\$ 90,713	29.04	\$2,634,301	\$ 74,202	30.28	\$2,246,454
歐元	693	38.49	26,676	2,249	39.18	88,108
英磅	47	46.83	2,199	—	—	—
新加坡幣	—	—	—	1	23.31	24
加拿大幣	—	29.21	4	—	—	—
人民幣	17	4.66	78	4	4.81	21
泰幣	17,138	0.95	16,431	12,295	0.96	11,861
馬來幣	157	9.10	1,426	1,069	9.15	9,781
日幣	71,414	0.34	24,024	60,302	0.39	23,554
港幣	48,132	3.75	180,349	114,260	3.90	445,272
南非幣	2,904	3.42	9,931	—	—	—
<u>非貨幣性項目</u>						
美金	29,999	29.04	871,166	33,889	30.28	1,026,002
歐元	1,561	38.49	60,064	1,513	39.18	59,295
泰幣	5,939	0.95	5,662	7,940	0.96	7,659
馬來幣	36	9.10	324	499	9.15	4,564
日幣	362	0.34	122	239	0.39	93

金融負債貨幣性項目

美金	\$ 30,558	29.04	\$ 887,409	\$ 26,649	30.28	\$ 806,805
歐元	641	38.49	24,656	701	39.18	27,483
英磅	10	46.83	479	—	—	—
人民幣	72	4.66	338	72	4.81	348
泰幣	21,498	0.95	20,498	20,491	0.96	19,767
馬來幣	—	—	—	6	9.15	59
日幣	34,527	0.34	11,615	69,426	0.39	27,118
港幣	508	3.75	1,903	508	3.90	1,980

非貨幣性項目

美金	6,022	29.04	174,889	9,491	30.28	287,346
泰幣	37	0.95	35	98	0.96	94
日幣	1,083	0.34	364	854	0.39	333



十二、附註揭露事項

(一) 重大交易事項相關資訊

1. 資金貸予他人：

單位：外幣仟元或新台幣仟元

編號	貸出資金之公司	貸與對象	往來科目	本期最高餘額	期末餘額(董事會核准額度)	實際撥貸期末餘額	利率區間	資金貸與性質	業務往來金額	有短期融資資金必要之原因	提列備抵呆帳金額	擔保品		對個別對象資金貸與限額	資金貸與總限額
												名稱	價值		
0	東台精機股份有限公司	Tong-Tai Seiki USA, INC.	其他應收款-關係人	\$15,310 (USD527,188.07元)	\$15,310	\$15,310 (包含本金USD527,188.07元)	2.19%	有業務往來	銷貨 \$14,417	—	—	—	—	以不超過雙方間最近一年度業務往來金額為限(\$14,417)	\$954,562 母公司淨值 4,772,809×20% =954,562
0	東台精機股份有限公司	TOPPER EUROPE B.V.	其他應收款-關係人	\$38,143 (EUR981,950元)	\$37,795	\$37,795 (EUR981,950元)	2.19%	有業務往來	銷貨 \$58,080	—	—	—	—	以不超過雙方間最近一年度業務往來金額為限(\$58,080)	\$954,562 母公司淨值 4,772,809×20% =954,562
0	東台精機股份有限公司	馬來西亞東台有限公司	其他應收款-關係人	\$2,120 (USD66,242.78元)	\$15	\$15 (包含本金USD466.3元及應收利息USD61.68元)	2.19%	有業務往來	銷貨 \$11,160	—	—	—	—	以不超過雙方間最近一年度業務往來金額為限(\$11,160)	\$954,562 母公司淨值 4,772,809×20% =954,562
0	東台精機股份有限公司	蘇州東昱精機有限公司	其他應收款-關係人	\$5,452 (USD183,123.46元)	\$4,569	\$4,569 (包含本金USD157,332.46元)	2.19%	有業務往來	銷貨 \$137,098	—	—	—	—	以不超過雙方間最近一年度業務往來金額為限(\$137,098)	\$954,562 母公司淨值 4,772,809×20% =954,562
0	東台精機股份有限公司	上海東台鑫貿易有限公司	其他應收款-關係人	\$7,052 (USD239,488元)	\$6,955	\$6,955 (包含本金USD239,488元)	2.19%	有業務往來	銷貨 \$102,807	—	—	—	—	以不超過雙方間最近一年度業務往來金額為限(\$102,807)	\$954,562 母公司淨值 4,772,809×20% =954,562
0	東台精機股份有限公司	TONGTAI MACHIN E&TOOL JAPAN CO.,LTD.	其他應收款-關係人	\$2,308 (USD76,529.5元)	\$2,222	\$2,222 (包含本金USD76,529.5元)	2.19%	有業務往來	銷貨 \$68,717	—	—	—	—	以不超過雙方間最近一年度業務往來金額為限(\$68,717)	\$954,562 母公司淨值 4,772,809×20% =954,562
0	東台精機股份有限公司	泰國東台有限公司	其他應收款-關係人	\$1,875 (USD62,030元)	\$1,801	\$1,801 (包含本金USD62,030元)	2.19%	有業務往來	銷貨 \$12,669	—	—	—	—	以不超過雙方間最近一年度業務往來金額為限(\$12,669)	\$954,562 母公司淨值 4,772,809×20% =954,562

2. 為他人背書保證：

單位：新台幣仟元

為他人背書保證者		背書保證對象		對單一企業背書保證之限額	本期最高背書保證餘額	期末背書保證餘額	以財產擔保之背書保證金額	累計背書保證金額佔最近期財務報表淨值之比率	背書保證最高限額
編號	名稱	公司名稱	與本公司之關係						
0	東台精機股份有限公司	亞太菁英(股)公司	2	以不超過母公司當期淨值20%為限	\$ 565,080	\$ 450,000	\$ —	9.43%	以不超過母公司當期淨值40%為限
		Union Top Industrial (SAMOA) Limited.	2	"	312,796	302,887	—	6.34%	"
		蘇州東昱精機有限公司	3	"	103,530	29,040	—	0.61%	"
		合計				\$ 781,927			16.38%

3. 期末持有有價證券：

單位：新台幣仟元

持有之公司	有價證券種類	有價證券名稱	與有價證券發行人之關係	帳列科目	期末			
					股數	帳面金額	比率	市價或淨值
東台精機(股)公司	股單	Union Top Industrial (SAMOA) Limited.	子公司	採權益法之長期股權投資	16,465,400	\$910,562	100.00%	\$912,262
	股單	泰國東台有限公司	"	"	196,000	4,171	49.00%	4,171
	股單	馬來西亞東台有限公司	"	"	48,001	2,173	80.00%	2,173
	股票	東鋒機械自動化(股)公司	"	"	1,199,000	41,427	79.93%	41,578
	股票	東擘精密(股)公司	"	"	838,800	21,561	64.67%	22,187
	股單	Tong-Tai Seiki USA, INC.	"	"	100	26,669	100.00%	26,669
	股票	榮田精機(股)公司	"	"	18,253,424	381,628	51.27%	379,886
	股票	Topper Europe B.V.	"	"	9,000	5,740	100.00%	5,740
	股票	亞太菁英(股)公司	"	"	20,569,200	90,540	99.68%	86,986
	股票	晉奕科技(股)公司	"	"	2,799,000	77,542	69.98%	77,630
	股票	譚泰精機(股)公司	"	"	6,238,800	97,894	51.99%	85,906
	股票	TONGTAI MACHINE&TOOL JAPAN	"	"	100	7,302	100.00%	7,396
	股票	翌翔科技(股)公司	—	以成本衡量之金融資產-非流動	75,000	—	14.29%	—
	股票	心得科技工業(股)公司	—	"	223,766	1,292	4.48%	4,793
	股票	光隆(股)公司	—	"	500,000	5,000	1.35%	6,458
	股票	皓翔科技(股)公司	—	"	5,495,000	58,147	15.00%	58,147
	股票	模里西斯機零壹精密機械有限公司	—	"	320,000	—	19.60%	—
	股票	翔榛興業(股)公司	—	"	1,520,000	15,200	19.00%	15,226
	股票	東捷科技(股)公司	—	備供出售金融資產-非流動	5,808,206	46,349	4.40%	46,349
	開放型基金	宏利東方明珠短期收益(USD)	—	公平價值變動列入損益之金融資產-流動	100,000	29,323	—	29,323
	開放型基金	安泰ING貨幣市場基金	—	"	1,262,307.5	20,003	—	20,003
	開放型基金	柏瑞巨輪貨幣市場基金	—	"	1,496,669.91	20,002	—	20,002
	開放型基金	台新投信大眾貨幣市場基金	—	"	1,450,294.8	20,001	—	20,001
	開放型基金	摩根新興龍虎企業債券基金	—	"	1,000,000	10,247	—	10,247
	開放型基金	富蘭克林華美貨幣市場基金	—	"	999,020.96	10,003	—	10,003
	開放型基金	摩根JF第一貨幣市場基金	—	"	677,791.5	10,003	—	10,003
	開放型基金	華頓平安貨幣市場基金	—	"	891,392.71	10,003	—	10,003
	開放型基金	聯邦貨幣市場基金	—	"	779,763.58	10,003	—	10,003
	開放型基金	復華南非2017保本基金(ZAR)	—	"	300,914.8	9,931	—	9,931

持有之公司	有價證券種類	有價證券名稱	與有價證券發行人之關係	帳列科目	期末			
					股數	帳面金額	比率	市價或淨值
東台精機(股)公司	開放型基金	新光多元複合收益組合基金	—	公平價值變動列入損益之金融資產-流動	1,000,000	\$9,930	—	\$9,930
	開放型基金	元大全球滿意入息基金	—	"	900,090	9,874	—	9,874
	開放型基金	瀚亞債券精選組合基金	—	"	397,547.9	5,084	—	5,084
Union Top Industrial (SAMOA) Limited.	股單	東昱精機(上海)有限公司	該公司之子公司	採權益法之長期股權投資	—	63,569	100.00%	63,569
	股單	蘇州東昱精機有限公司	"	"	—	995,043	100.00%	995,043
	股單	上海東台鑫貿易有限公司	"	"	—	17,216	100.00%	17,216
	股單	GREAT PURSUIT LIMITED	"	"	—	—	55.00%	—
	股單	Empire Bridge Limited	—	以成本法衡量之金融資產-非流動	—	—	15.00%	—
	股單	NATION UNITED LIMITED	—	"	—	8,712	15.00%	8,712
GREAT PURSUIT LIMITED	股單	皓騰欣電子(深圳)有限公司	該公司之子公司	採權益法之長期股權投資	—	—	100.00%	—
Topper Europe B.V.	股單	Topper East Europe S.R.L.	該公司之子公司	採權益法之長期股權投資	—	78	100.00%	78
晉奕科技(股)公司	股單	Time Trade International Limited	該公司之子公司	採權益法之長期股權投資	—	86,676	100.00%	86,676
Time Trade International Limited	股單	晉奕精密機械(上海)有限公司	該公司之子公司	採權益法之長期股權投資	—	86,676	100.00%	86,676

4. 累積買進或賣出同一有價證券之金額達新台幣一億元或實收資本額百分之二十以上：無。

5. 取得不動產之金額達新台幣一億元或實收資本額百分之二十以上：無。

6. 處分不動產之金額達新台幣一億元或實收資本額百分之二十以上：無。

7. 與關係人進、銷貨交易金額達新台幣一億元或實收資本額百分之二十以上：

單位：新台幣仟元

進(銷)貨之公司	交易對象	關係	交易情形				交易條件與一般交易不同之情形及原因		應收(付)票據、帳款		備註
			進(銷)貨	金額	佔總進(銷)貨之比率(%)	授信期間	單價	授信期間	餘額	佔總應收(付)款項之比率(%)	
東台精機(股)公司	蘇州東昱精機有限公司	母子公司	銷貨	\$(137,098)	(3.03)	與一般交易條件相當	—	—	\$55,164	2.87	
	上海東台鑫貿易有限公司	母子公司	銷貨	(102,807)	(2.28)	與一般交易條件相當	—	—	36,038	1.87	
	東鋒機械自動化(股)公司	母子公司	進貨	185,866	5.90	與一般交易條件相當	—	—	(86,956)	(10.03)	

8. 應收關係人款項達新台幣一億元或實收資本額百分之二十以上：無。

9. 民國 101 年度母公司及子公司從事衍生性商品交易：詳附註十五。

(二)轉投資事業相關資訊

被投資公司名稱、所在地區等相關資訊：

(A)對被投資公司具有重大影響力者：

單位：外幣仟元或新台幣仟元

投資公司名稱	被投資公司名稱	地址	主要營業項目	原始投資金額		期末持有			被投資公司本期(損)益	本期認列之投資(損)益	備註
				本期期末	上期期末	股數	比率	帳面金額			
東台精機(股)公司	泰國東台有限公司	218/33 M. 11. BANGNA-TRAD RD., KHWANG BANGNA, KHET BANGNA, BANGKOK 10260 THAILAND	專用機和同類產品之製造及銷售	\$2,127 (SGD99)	\$2,127 (SGD99)	196,000	49%	\$4,171	\$9,310	\$4,562	—

(B)對被投資公司具有控制能力者：

單位：外幣仟元或新台幣仟元

投資公司名稱	被投資公司名稱	地址	主要營業項目	原始投資金額		期末持有			被投資公司本期(損)益	本期認列之投資(損)益	備註
				本期期末	上期期末	股數	比率	帳面金額			
東台精機(股)公司	Union Top Industrial (SAMOA) Limited	Offshore Chambers. P.O. Box 217, Apia, Samoa	控股公司	\$560,867 (USD17,195)	\$560,867 (USD17,195)	16,465,400	100.00%	\$910,562	\$(50,981)	\$(51,281)	—
	馬來西亞東台有限公司	No.1109, BLOK A4, DUSAT DAGANG SETLA JAYA, JALAN PJS 8/9, 46150 PETALING LAYA, SELANGOR MALAYSIA	專用機和同類產品之製造及銷售	451 (SGD21)	451 (SGD21)	48,001	80.00%	2,173	927	742	—
	東鋒機械自動化(股)公司	高雄市湖內區中山路一段946號	電氣自動化裝配及買賣	3,954	4,000	1,199,000	79.93%	41,427	16,189	12,809	—
	東暉精密(股)公司	高雄市湖內區中山路一段946號	機械零件製造及加工	9,766	7,000	838,800	64.67%	21,561	6,054	3,956	—
	Tong-Tai Seiki USA, INC.	157 Route 303, Suite 1, Vally Cottage, NY 10989-1922	行銷機器設備	71,667 (USD2,180)	71,667 (USD2,180)	100	100.00%	26,669	(6,874)	(6,874)	—
	榮田精機(股)公司	高雄市湖內區田尾村中山路一段658號	各種機械製造及買賣	100,731	100,750	18,253,424	51.27%	381,628	153,504	79,808	—
	Topper Europe B.V.	Vloeiveld 10 5126 RG GILZE, The Netherlands	商品買賣	48,407 (EUR1,090)	48,407 (EUR1,090)	9,000	100.00%	5,740	(11,609)	(11,609)	—
	亞太菁英(股)公司	高雄市湖內區中山路一段946號	機械設備之製造及銷售	309,336	309,341	20,569,200	99.68%	90,540	(8,981)	(5,398)	—
	晉奕科技(股)公司	台北市中正區衡陽路7號11F	模具及機械設備之買賣	27,971	28,000	2,799,000	69.98%	77,542	9,427	6,515	—
	謙泰精機(股)公司	台南市安南區科技一路35號	各種機械製造及買賣	80,582	80,600	6,238,800	51.99%	97,894	8,932	4,644	—

投資公司名稱	被投資公司名稱	地址	主要營業項目	原始投資金額		期末持有			被投資公司本期(損)益	本期認列之投資(損)益	備註
				本期期末	上期期末	股數	比率	帳面金額			
東台精機(股)公司	TONGTAI MACHINE&TOOL JAPAN CO.,LTD.	千葉県柏市明原一丁目2番3号柏田中ビル203	各種機械製造及買賣	7,260 (JPY20,000)	7,260 (JPY20,000)	100	100.00%	\$7,302	\$369	\$289	—
Union Top Industrial (SAMOA) Limited	東昱精機(上海)有限公司	上海市閘行區莘庄工業區春東路188號	工具機之買賣及維修服務	81,398 (SGD4,128)	81,398 (SGD4,128)	—	100.00%	63,569	1,547	1,547	—
	蘇州東昱精機有限公司	江蘇省吳江經濟開發區華鴻路555號	生產三軸以上聯動數位控制機床、數位控制系統、伺服裝置及其相關零件	495,114 (USD15,000)	495,114 (USD15,000)	—	100.00%	995,043	38,692	38,692	—
	上海東台鑫貿易有限公司	上海市外高橋保稅區泰谷路169號A樓308室	國際貿易、轉口貿易	6,738 (USD200)	6,738 (USD200)	—	100.00%	17,216	3,316	3,316	—
	GREAT PURSUIT LIMITED	Offshore Chambers, P.O. Box 217, Apia, Samoa	控股公司	40,054 (USD1,375)	40,054 (USD1,375)	—	55.00%	—	—	—	—
GREAT PURSUIT LIMITED	皓騰欣電子(深圳)有限公司	深圳市寶安區松崗街道燕川燕羅路富士康科技園廠房2棟1樓A	生產經營高密度連接基板、多層撓性板、封裝載板及剛撓印刷電路板的組裝。	40,054 (USD1,375)	40,054 (USD1,375)	—	100.00%	—	(3,865)	—	—
Topper Europe B.V.	Topper East Europe S.R.L.	Romania, Judetul Cluj-Napoca, B-Dul Muncii, Nr. 12, Etaj II.	商品買賣	\$2,397 (EUR62)	\$2,397 (EUR62)	—	100.00%	78	(191)	(191)	—
晉奕科技(股)公司	Time Trade International Limited	Offshore Chambers, P.O. Box 217, Apia, Samoa	控股公司	32,771 (USD1,080)	32,771 (USD1,080)	—	100.00%	86,676	11,379	11,379	—
Time Trade International Limited.	晉奕精密機械(上海)有限公司	上海市閘行區北青公路699弄3號	模具及機械設備之買賣	32,771 (USD1,080)	32,771 (USD1,080)	—	100.00%	86,676	12,915	12,915	—

(三)1.大陸投資資訊

單位：外幣仟元或新台幣仟元

大陸被投資公司名稱	主要營業項目	實收資本額	投資方式(註1)	本期期初自台灣匯出累積投資金額	本期匯出或收回投資金額		本期期末自台灣匯出累積投資金額	本公司直接或間接投資之持股比例	本期認列投資損益(註2)	期末投資帳面價值	截至本期止已匯回投資收益
					匯出	收回					
東昱精機(上海)有限公司	工具機之買賣及維修服務	USD2,408	(二)	\$81,398 (USD2,408)	\$—	\$—	\$81,398 (USD2,408)	100%	\$1,547 (USD52) (二) 1.	\$63,569	\$—
蘇州東昱精機有限公司	生產三軸以上聯動數位控制機床、數位控制系統、伺服裝置及其相關零件	USD15,000	(二)	495,114 (USD15,000)	—	—	495,114 (USD15,000)	100%	38,692 (USD1,305) (二) 1.	995,043	—

大陸被投資公司名稱	主要營業項目	實收資本額	投資方式 (註1)	本期期初自台灣匯出累積投資金額	本期匯出或收回投資金額		本期期末自台灣匯出累積投資金額	本公司直接或間接投資之持股比例	本期認列投資損益(註2)	期末投資帳面價值	截至本期止已匯回投資收益
					匯出	收回					
上海東台鑫貿易有限公司	國際貿易及轉口貿易	USD200	(二)	\$6,738 (USD200)	\$-	\$-	\$6,738 (USD200)	100%	\$3,316 (USD112) (二) 1.	\$17,216	\$-
晉奕精密機械(上海)有限公司	模具及機械設備之買賣	USD550	(三)	32,771 (USD1,080)	-	-	32,771 (USD1,080)	69.98%	9,088 (USD306) (二) 1.	86,676	17,716 (USD599)
機零壹精密模具工業(昆山)有限公司	設計生產各種類精沖模、精密型腔模、精密機械零件、銷售自產產品	USD1,633	(二)	11,138 (USD320)	-	-	11,138 (USD320)	19.60%	- (註3)	-	-
昆山聯騰電子有限公司	鉗孔、成型、測試等相關加工、技術服務	USD3,000	(二)	95,895 (USD3,000)	-	-	95,895 (USD3,000)	15.00%	- (註4)	-	-
富騰電子(淮安)有限公司	印刷電路板鑽孔代工等相關業務	USD11,500	(二)	4,825 (USD150)	-	-	4,825 (USD150)	1.30%	- (註5)	-	-
皓騰欣電子(深圳)有限公司	生產經營高密度連接基板，多層撓性板、封裝載板及剛撓印刷電路板的組裝。	USD2,500	(二)	40,054 (USD1,375)	-	-	40,054 (USD1,375)	55%	- (二) 1.	-	-
皓騰電子(蘇州)有限公司	生產經營高密度連接基板，多層撓性板、封裝載板及剛撓印刷電路板的組裝。	USD2,000	(二)	8,880 (USD300)	-	-	8,880 (USD300)	15%	- (註5)	8,712	-

單位：外幣仟元或新台幣仟元

本期期末累積計算台灣匯出赴大陸地區投資金額	經濟部投審會核准投資金額	依經濟部投審會規定赴大陸地區投資限額
\$776,813 (USD23,833)	USD23,833	\$3,162,004

註 1：投資方式區分為下列四種，標示種類別即可：

- (一)經由第三地區匯款投資大陸公司。
- (二)透過第三地區投資設立公司再投資大陸公司。
- (三)透過轉投資第三地區現有公司再投資大陸公司。
- (四)直接投資大陸公司。
- (五)其他方式。

註 2：本期認列投資損益欄中：

- (一)若屬籌備中，尚無投資損益者，應予註明：
- (二)投資損益認列基礎分為下列三種，應予註明
  - 1.經與中華民國會計師事務所所有合作關係之國際性會計師事務所查核簽證之財務報表
  - 2.經台灣母公司簽證會計師查核簽證之財務報表。
  - 3.其他。

註 3：母公司對機零壹精密模具工業(昆山)有限公司之投資公司模里西斯機零壹精密機械有限公司自民國 94 年第 1 季起由權益法改採以成本衡量。

註 4：母公司對昆山聯騰電子有限公司之投資公司皓翔科技(股)公司自民國 94 年第 4 季起由權益法改採以成本衡量。

註 5：Union Top Industrial (SAMOA) Limited.對被投資公司富騰電子(淮安)有限公司及皓騰電子(蘇州)有限公司係以成本衡量。

2.與大陸被投資公司直接或間接經由第三地區所發生下列之重大交易事項，暨其價格、付款條件、未實現損益資訊：

- (1)進貨金額及百分比與相關應付款項之期末餘額及百分比：參閱母公司財務報表附註六關係人交易之說明。
- (2)銷貨金額及百分比與相關應收款項之期末餘額及百分比：參閱母公司財務報表附註六關係人交易之說明。
- (3)財產交易金額及其所產生之損益數額：無。
- (4)票據背書保證或提供擔保品之期末餘額及其目的：參閱母公司財務報表附註六關係人交易之說明。
- (5)資金融通之最高餘額、期末餘額、利率區間及當期利息總額：參閱母公司財務報表附註六關係人交易之說明。
- (6)其他對當期損益或財務狀況有重大影響之交易事項，如勞務之提供或收受等：參閱母公司財務報表附註六關係人交易之說明。



## (四) 母公司與子公司及各子公司間之業務關係及重要交易往來情形及金額

## 1. 民國 101 年度：

編號 (註 1)	交易人名稱	交易往來對象	與交易人之 關係(註 2)	交易往來情形			佔合併總營 收或總資產 之比率(註 3)
				科目	金額	交易條件	
0	東台精機(股)公司	蘇州東昱精機有限公司	1	銷貨收入	\$137,098	(註 4)	1.90%
0	"	上海東台鑫貿易有限公司	1	"	102,807	(註 4)	1.42%
0	"	榮田精機(股)公司	1	"	95,037	(註 4)	1.32%
0	"	TONGTAI MACHINE&TOOL JAPAN CO.,LTD.	1	"	68,717	(註 4)	0.95%
0	"	Topper Europe B.V.	1	"	58,080	(註 4)	0.80%
0	"	Tong-Tai Seiki USA, INC.	1	"	14,417	(註 4)	0.20%
0	"	泰國東台有限公司	1	"	12,669	(註 4)	0.18%
0	"	馬來西亞東台有限公司	1	"	11,160	(註 4)	0.15%
0	"	晉奕科技(股)公司	1	"	8,096	(註 4)	0.11%
0	"	東擘精密(股)公司	1	"	1,921	(註 4)	0.03%
0	"	譚泰精機(股)公司	1	"	1,340	(註 4)	0.02%
0	"	亞太菁英(股)公司	1	"	716	(註 4)	0.01%
0	"	Topper East Europe S.R.L.	1	"	351	(註 4)	—
0	"	榮田精機(股)公司	1	租金收入	1,446	(註 4)	0.02%
0	"	東擘精密(股)公司	1	"	1,012	(註 4)	0.01%
0	"	東鋒機械自動化(股)公司	1	"	754	(註 4)	0.01%
0	"	亞太菁英(股)公司	1	"	240	(註 4)	—
0	"	榮田精機(股)公司	1	其他收入	6,824	(註 4)	0.09%
0	"	亞太菁英(股)公司	1	"	4,116	(註 4)	0.06%
0	"	譚泰精機(股)公司	1	"	1,304	(註 4)	0.02%
0	"	蘇州東昱精機有限公司	1	"	692	(註 4)	0.01%

編號 (註 1)	交易人名稱	交易往來對象	與交易人之 關係(註 2)	交易往來情形			佔合併總營 收或總資產 之比率(註 3)
				科目	金額	交易條件	
0	東台精機(股)公司	東鋒機械自動化(股)公司	1	其他收入	\$288	(註 4)	—
0	"	晉奕科技(股)公司	1	"	282	(註 4)	—
0	"	東擘精密(股)公司	1	"	196	(註 4)	—
0	"	TONGTAI MACHINE&TOOL JAPAN CO.,LTD.	1	"	108	(註 4)	—
0	"	晉奕科技(股)公司	1	應收票據	5	(註 4)	—
0	"	蘇州東昱精機有限公司	1	應收帳款	55,164	(註 4)	0.50%
0	"	上海東台鑫貿易有限公司	1	"	36,038	(註 4)	0.32%
0	"	Topper Europe B.V.	1	"	22,763	(註 4)	0.20%
0	"	TONGTAI MACHINE&TOOL JAPAN CO.,LTD.	1	"	15,972	(註 4)	0.14%
0	"	Tong-Tai Seiki USA,INC.	1	"	5,939	(註 4)	0.05%
0	"	馬來西亞東台有限公司	1	"	3,777	(註 4)	0.03%
0	"	泰國東台有限公司	1	"	1,624	(註 4)	0.01%
0	"	東擘精密(股)公司	1	"	1,038	(註 4)	0.01%
0	"	Topper East Europe S.R.L.	1	"	44	(註 4)	—
0	"	晉奕科技(股)公司	1	"	31	(註 4)	—
0	"	蘇州東昱精機有限公司	1	預收貨款	40,330	(註 4)	0.36%
0	"	TONGTAI MACHINE&TOOL JAPAN CO.,LTD.	1	"	1,670	(註 4)	0.02%
0	"	晉奕科技(股)公司	1	"	986	(註 4)	0.01%
0	"	榮田精機(股)公司	1	"	442	(註 4)	—
0	"	泰國東台有限公司	1	"	44	(註 4)	—
0	"	Topper Europe B.V.	1	其他應收款	37,795	(註 4)	0.34%
0	"	Tong-Tai Seiki USA,INC.	1	"	15,310	(註 4)	0.14%
0	"	上海東台鑫貿易有限公司	1	"	6,955	(註 4)	0.06%

編號 (註 1)	交易人名稱	交易往來對象	與交易人之 關係(註 2)	交易往來情形			佔合併總營 收或總資產 之比率(註 3)
				科目	金額	交易條件	
0	東台精機(股)公司	蘇州東昱精機有限公司	1	其他應收款	\$4,569	(註 4)	0.04%
0	"	TONGTAI MACHINE&TOOL JAPAN CO.,LTD.	1	"	2,222	(註 4)	0.02%
0	"	榮田精機(股)公司	1	"	2,020	(註 4)	0.02%
0	"	泰國東台有限公司	1	"	1,801	(註 4)	0.02%
0	"	亞太菁英(股)公司	1	"	1,238	(註 4)	0.01%
0	"	東鋒機械自動化(股)公司	1	"	374	(註 4)	—
0	"	東擘精密(股)公司	1	"	358	(註 4)	—
0	"	譚泰精機(股)公司	1	"	239	(註 4)	—
0	"	晉奕科技(股)公司	1	"	141	(註 4)	—
0	"	馬來西亞東台有限公司	1	"	15	(註 4)	—
1	東鋒機械自動化(股)公司	東台精機(股)公司	2	銷貨收入	185,866	(註 4)	2.57%
1	"	榮田精機(股)公司	3	"	13,170	(註 4)	0.18%
1	"	東擘精密(股)公司	3	"	80	(註 4)	—
1	"	榮田精機(股)公司	3	應收票據	3,666	(註 4)	0.03%
1	"	東擘精密(股)公司	3	"	7	(註 4)	—
1	"	東台精機(股)公司	2	應收帳款	86,956	(註 4)	0.78%
1	"	榮田精機(股)公司	3	"	1,444	(註 4)	0.01%
1	"	東擘精密(股)公司	3	其他應收款	3	(註 4)	—
2	榮田精機(股)公司	東台精機(股)公司	2	銷貨收入	62,534	(註 4)	0.87%
2	"	上海東台鑫貿易有限公司	3	"	2,170	(註 4)	0.03%
2	"	蘇州東昱精機有限公司	3	修護收入	1,246	(註 4)	0.02%
2	"	Topper Europe B.V.	3	"	132	(註 4)	—
2	"	TONGTAI MACHINE&TOOL JAPAN CO.,LTD.	3	"	3	(註 4)	—

編號 (註 1)	交易人名稱	交易往來對象	與交易人之 關係(註 2)	交易往來情形			佔合併總營 收或總資產 之比率(註 3)
				科目	金額	交易條件	
2	榮田精機(股)公司	東台精機(股)公司	2	應收票據	\$17	(註 4)	—
2	"	"	2	應收帳款	10,371	(註 4)	0.09%
2	"	蘇州東昱精機有限公司	3	"	709	(註 4)	0.01%
2	"	Topper Europe B.V.	3	"	128	(註 4)	—
2	"	東台精機(股)公司	2	其他應收款	5	(註 4)	—
2	"	"	2	預收貨款	2,631	(註 4)	0.02%
3	東擘精密(股)公司	東台精機(股)公司	2	銷貨收入	20,721	(註 4)	0.29%
3	"	東鋒機械自動化(股)公司	3	"	673	(註 4)	0.01%
3	"	東台精機(股)公司	2	其他收入	48	(註 4)	—
3	"	"	2	應收帳款	9,704	(註 4)	0.09%
3	"	東鋒機械自動化(股)公司	3	應收票據	424	(註 4)	—
4	蘇州東昱精機有限公司	東台精機(股)公司	2	銷貨收入	13,356	(註 4)	0.18%
4	"	"	2	佣金收入	12,763	(註 4)	0.18%
4	"	榮田精機(股)公司	3	"	8	(註 4)	—
4	"	"	3	應收帳款	336	(註 4)	—
4	"	東台精機(股)公司	2	其他應收款	5,111	(註 4)	0.05%
4	"	Topper Europe B.V.	3	"	169	(註 4)	—
5	晉奕科技(股)公司	東台精機(股)公司	2	銷貨收入	3,874	(註 4)	0.05%
5	"	蘇州東昱精機有限公司	3	"	3,269	(註 4)	0.05%
5	"	東台精機(股)公司	2	應收帳款	1,813	(註 4)	0.02%
5	"	蘇州東昱精機有限公司	3	"	991	(註 4)	0.01%
6	TONGTAI MACHINE&TOOL JAPAN CO.,LTD.	東台精機(股)公司	2	銷貨收入	2,715	(註 4)	0.04%
6	"	"	2	佣金收入	4,744	(註 4)	0.07%

編號 (註 1)	交易人名稱	交易往來對象	與交易人之 關係(註 2)	交易往來情形			佔合併總營 收或總資產 之比率(註 3)
				科目	金額	交易條件	
6	TONGTAI MACHINE&TOOL JAPAN CO.,LTD.	Union Top Industrial(SAMOA)Limited.	3	勞務收入	\$8,724	(註 4)	0.12%
6	"	東台精機(股)公司	2	應收帳款	2,622	(註 4)	0.02%
7	泰國東台有限公司	"	2	佣金收入	18,500	(註 4)	0.26%
7	"	"	2	其他應收款	10,432	(註 4)	0.09%
8	上海東台鑫貿易有限公司	"	2	佣金收入	15,490	(註 4)	0.21%
8	"	"	2	其他應收款	9,349	(註 4)	0.08%
9	Tong-Tai Seiki USA,INC.	"	2	佣金收入	6,161	(註 4)	0.09%
9	"	"	2	應收帳款	2,475	(註 4)	0.02%
10	Topper Europe B.V.	"	2	銷貨收入	110	(註 4)	—
10	"	"	2	佣金收入	5,122	(註 4)	0.07%
10	"	"	2	應收帳款	2,135	(註 4)	0.02%
11	馬來西亞東台有限公司	"	2	佣金收入	3,951	(註 4)	0.05%
11	"	"	2	應收帳款	549	(註 4)	—
12	譚泰精機(股)公司	東鋒機械自動化(股)公司	3	銷貨收入	121	(註 4)	—
12	"	東台精機(股)公司	2	"	37	(註 4)	—
12	"	"	2	應收帳款	13	(註 4)	—
13	晉奕精密機械(上海)有限公司	蘇州東昱精機有限公司	3	銷貨收入	17,324	(註 4)	0.24%
13	"	"	3	應收帳款	11,963	(註 4)	0.11%
14	亞太菁英股份有限公司	"	3	銷貨收入	25,060	(註 4)	0.35%
14	"	"	3	應收帳款	17,563	(註 4)	0.16%

註 1：母公司及子公司相互間之業務往來資訊應分別於編號欄註明，編號之填寫方法如下：

1. 母公司填 0。
2. 子公司依公司別由阿拉伯數字 1 開始依序編號。

註 2：與交易人之關係有以下三種，標示種類即可：

1. 母公司對子公司。
2. 子公司對母公司。
3. 子公司對子公司。

註 3：交易往來金額佔合併總營收或總資產比率之計算，若屬資產負債科目者，以期末餘額佔合併總資產之方式計算；若屬損益科目者，以期中累積金額佔合併總營收之方式計算。

註 4：銷售價格及付款條件與一般交易相當。

2. 民國 100 年度：

編號 (註 1)	交易人名稱	交易往來對象	與交易人之 關係(註 2)	交易往來情形			佔合併總營 收或總資產 之比率(註 3)
				科目	金額	交易條件	
0	東台精機(股)公司	蘇州東昱精機有限公司	1	銷貨收入	\$151,786	(註 4)	1.74%
0	"	榮田精機(股)公司	1	"	242,116	(註 4)	2.78%
0	"	Topper Europe B.V.	1	"	88,157	(註 4)	1.01%
0	"	上海東台鑫貿易有限公司	1	"	61,697	(註 4)	0.71%
0	"	TONGTAI MACHINE&TOOL JAPAN CO.,LTD.	1	"	28,381	(註 4)	0.33%
0	"	馬來西亞東台有限公司	1	"	20,330	(註 4)	0.23%
0	"	Tong-Tai Seiki USA,INC.	1	"	18,637	(註 4)	0.21%
0	"	泰國東台有限公司	1	"	5,178	(註 4)	0.06%
0	"	東擘精密(股)公司	1	"	3,419	(註 4)	0.04%
0	"	亞太菁英(股)公司	1	"	2,223	(註 4)	0.03%
0	"	晉奕科技(股)公司	1	"	652	(註 4)	0.01%

編號 (註 1)	交易人名稱	交易往來對象	與交易人之 關係(註 2)	交易往來情形			佔合併總營 收或總資產 之比率(註 3)
				科目	金額	交易條件	
0	東台精機(股)公司	榮田精機(股)公司	1	租金收入	\$1,446	(註 4)	0.02%
0	"	東擘精密(股)公司	1	"	949	(註 4)	0.01%
0	"	東鋒機械自動化(股)公司	1	"	716	(註 4)	0.01%
0	"	亞太菁英(股)公司	1	"	240	(註 4)	—
0	"	東祥科技(股)公司	1	"	63	(註 4)	—
0	"	榮田精機(股)公司	1	其他收入	5,570	(註 4)	0.06%
0	"	蘇州東昱精機有限公司	1	"	3,011	(註 4)	0.03%
0	"	譚泰精機(股)公司	1	"	1,536	(註 4)	0.02%
0	"	亞太菁英(股)公司	1	"	1,029	(註 4)	0.01%
0	"	東鋒機械自動化(股)公司	1	"	523	(註 4)	0.01%
0	"	東擘精密(股)公司	1	"	300	(註 4)	—
0	"	晉奕科技(股)公司	1	"	141	(註 4)	—
0	"	東擘精密(股)公司	1	應收票據	2,013	(註 4)	0.02%
0	"	晉奕科技(股)公司	1	"	155	(註 4)	—
0	"	Topper Europe B.V.	1	應收帳款	64,196	(註 4)	0.54%
0	"	蘇州東昱精機有限公司	1	"	45,577	(註 4)	0.39%
0	"	馬來西亞東台有限公司	1	"	11,252	(註 4)	0.10%
0	"	Tong-Tai Seiki USA, INC.	1	"	9,812	(註 4)	0.08%
0	"	上海東台鑫貿易有限公司	1	"	7,250	(註 4)	0.06%
0	"	榮田精機(股)公司	1	"	6,964	(註 4)	0.06%
0	"	TONGTAI MACHINE&TOOL JAPAN CO.,LTD.	1	"	4,610	(註 4)	0.04%
0	"	泰國東台有限公司	1	"	4,496	(註 4)	0.04%
0	"	晉奕科技(股)公司	1	"	19	(註 4)	—

編號 (註 1)	交易人名稱	交易往來對象	與交易人之 關係(註 2)	交易往來情形			佔合併總營 收或總資產 之比率(註 3)
				科目	金額	交易條件	
0	東台精機(股)公司	東擘精密(股)公司	1	應收帳款	\$1	(註 4)	—
0	"	蘇州東昱精機有限公司	1	預收貨款	44,633	(註 4)	0.38%
0	"	TONGTAI MACHINE&TOOL JAPAN CO.,LTD.	1	"	4,985	(註 4)	0.04%
0	"	Topper Europe B.V.	1	"	3,134	(註 4)	0.03%
0	"	晉奕科技(股)公司	1	"	344	(註 4)	—
0	"	馬來西亞東台有限公司	1	"	62	(註 4)	—
0	"	Tong-Tai Seiki USA,INC.	1	其他應收款	17,619	(註 4)	0.15%
0	"	馬來西亞東台有限公司	1	"	2,910	(註 4)	0.02%
0	"	榮田精機(股)公司	1	"	1,226	(註 4)	0.01%
0	"	亞太菁英(股)公司	1	"	1,122	(註 4)	0.01%
0	"	東鋒機械自動化(股)公司	1	"	782	(註 4)	0.01%
0	"	東擘精密(股)公司	1	"	757	(註 4)	0.01%
0	"	譚泰精機(股)公司	1	"	201	(註 4)	—
0	"	蘇州東昱精機有限公司	1	"	88	(註 4)	—
0	"	泰國東台有限公司	1	"	34	(註 4)	—
1	東鋒機械自動化(股)公司	東台精機(股)公司	2	銷貨收入	279,760	(註 4)	3.21%
1	"	榮田精機(股)公司	3	"	22,402	(註 4)	0.26%
1	"	東擘精密(股)公司	3	"	21	(註 4)	—
1	"	東台精機(股)公司	2	應收票據	83,732	(註 4)	0.71%
1	"	榮田精機(股)公司	3	"	6,758	(註 4)	0.06%
1	"	東台精機(股)公司	2	應收帳款	15,633	(註 4)	0.13%
1	"	榮田精機(股)公司	3	"	1,553	(註 4)	0.01%
2	榮田精機(股)公司	東台精機(股)公司	2	銷貨收入	180,286	(註 4)	2.07%



編號 (註 1)	交易人名稱	交易往來對象	與交易人之 關係(註 2)	交易往來情形			佔合併總營 收或總資產 之比率(註 3)
				科目	金額	交易條件	
2	榮田精機(股)公司	上海東台鑫貿易有限公司	3	銷貨收入	\$12,813	(註 4)	0.15%
2	"	Topper Europe B.V.	3	修護收入	168	(註 4)	—
2	"	蘇州東昱精機有限公司	3	"	210	(註 4)	—
2	"	Tong-Tai Seiki USA,INC.	3	"	91	(註 4)	—
2	"	TONGTAI MACHINE&TOOL JAPAN CO.,LTD.	3	"	76	(註 4)	—
2	"	東台精機(股)公司	2	其他收入	373	(註 4)	—
2	"	"	2	應收票據	2,445	(註 4)	0.02%
2	"	"	2	應收帳款	28,161	(註 4)	0.24%
2	"	蘇州東昱精機有限公司	3	"	624	(註 4)	0.01%
2	"	TONGTAI MACHINE&TOOL JAPAN CO.,LTD.	3	"	76	(註 4)	—
2	"	Tong-Tai Seiki USA,INC.	3	"	30	(註 4)	—
2	"	Topper Europe B.V.	3	"	24	(註 4)	—
2	"	東台精機(股)公司	2	預收貨款	5,512	(註 4)	0.05%
2	"	"	2	其他應收款	40	(註 4)	—
3	東擘精密(股)公司	"	2	銷貨收入	22,470	(註 4)	0.26%
3	"	東鋒機械自動化(股)公司	3	"	417	(註 4)	—
3	"	東台精機(股)公司	2	應收票據	5,831	(註 4)	0.05%
3	"	"	2	應收帳款	384	(註 4)	—
3	"	"	2	其他收入	168	(註 4)	—
4	蘇州東昱精機有限公司	"	2	銷貨收入	10,466	(註 4)	0.12%
4	"	晉奕精密機械(上海)有限公司	3	"	3,477	(註 4)	0.04%
4	"	東台精機(股)公司	2	佣金收入	4,261	(註 4)	0.05%
4	"	榮田精機(股)公司	3	"	3,377	(註 4)	0.04%

編號 (註 1)	交易人名稱	交易往來對象	與交易人之 關係(註 2)	交易往來情形			佔合併總營 收或總資產 之比率(註 3)
				科目	金額	交易條件	
4	蘇州東昱精機有限公司	東台精機(股)公司	2	應收帳款	\$706	(註 4)	0.01%
4	"	"	2	預收貨款	2,006	(註 4)	0.02%
4	"	榮田精機(股)公司	3	應收帳款	2,001	(註 4)	0.02%
5	晉奕科技(股)公司	東台精機(股)公司	2	銷貨收入	10,072	(註 4)	0.12%
5	"	"	2	應收票據	6,020	(註 4)	0.05%
5	"	"	2	應收帳款	4	(註 4)	—
6	泰國東台有限公司	"	2	佣金收入	5,603	(註 4)	0.06%
6	"	"	2	應收帳款	4,120	(註 4)	0.03%
7	上海東台鑫貿易有限公司	"	2	佣金收入	35,581	(註 4)	0.41%
7	"	"	2	應收帳款	7,083	(註 4)	0.06%
7	"	"	2	其他應收款	107	(註 4)	—
8	Tong-Tai Seiki USA,INC.	"	2	佣金收入	4,406	(註 4)	0.05%
8	"	"	2	其他應收款	748	(註 4)	0.01%
9	Topper Europe B.V.	"	2	佣金收入	5,515	(註 4)	0.06%
9	"	"	2	應收帳款	4,296	(註 4)	0.04%
10	馬來西亞東台有限公司	東台精機(股)公司	2	佣金收入	944	(註 4)	0.01%
10	"	"	2	應收帳款	1,614	(註 4)	0.01%
11	晉奕精密機械(上海)有限公司	蘇州東昱精機有限公司	3	銷貨收入	26,305	(註 4)	0.30%
11	"	"	3	應收帳款	21,399	(註 4)	0.18%
12	亞太菁英(股)公司	東台精機(股)公司	2	銷貨收入	881	(註 4)	0.01%
12	"	"	2	應收票據	417	(註 4)	—
13	譚泰精機(股)公司	"	2	銷貨收入	31	(註 4)	—
13	"	"	2	應收帳款	33	(註 4)	—

編號 (註 1)	交易人名稱	交易往來對象	與交易人之 關係(註 2)	交易往來情形			佔合併總營 收或總資產 之比率(註 3)
				科目	金額	交易條件	
14	TONGTAI MACHINE&TOOL JAPANCO,LTD.	東台精機(股)公司	2	銷貨收入	\$2,617	(註 4)	0.03%
14	"	Union Top Industrial(SAMOA)Limited.	3	勞務收入	20,218	(註 4)	0.23%
14	"	東台精機(股)公司	2	佣金收入	11,874	(註 4)	0.14%
14	"	"	2	應收帳款	8,261	(註 4)	0.07%
14	"	Union Top Industrial(SAMOA)Limited.	3	"	1,562	(註 4)	0.01%

註 1：母公司及子公司相互間之業務往來資訊應分別於編號欄註明，編號之填寫方法如下：

1. 母公司填 0。
2. 子公司依公司別由阿拉伯數字 1 開始依序編號。

註 2：與交易人之關係有以下三種，標示種類即可：

1. 母公司對子公司。
2. 子公司對母公司。
3. 子公司對子公司。

註 3：交易往來金額佔合併總營收或總資產比率之計算，若屬資產負債科目者，以期末餘額佔合併總資產之方式計算；若屬損益科目者，以期中累積金額佔合併總營收之方式計算。

註 4：銷售價格及付款條件與一般交易相當。

### 十三、轉換國際財務報導準則之進度及影響

合併公司依據行政院金融監督管理委員會（以下稱「金管會」）民國 99 年 2 月 2 日發布之金管證審字第○九九○○○四九四三號函令之規定，於民國 101 年度財務報表附註事先揭露採用國際財務報導準則（以下稱「IFRSs」）之情形如下：

(一)金管會於民國 98 年 5 月 14 日宣布之「我國企業採用國際會計準則推動架構」，上市上櫃公司及興櫃公司應自民國 102 年起依證券發行人財務報告編製準則及財團法人中華民國會計研究發展基金會翻譯並由金管會發布之國際財務報導準則、國際會計準則及解釋函暨相關指引編製財務報告，為因應上開修正，合併公司業已成立專案小組，並訂定採用 IFRSs 之計畫，該計畫係由王崑崇總經理統籌負責，謹將該計畫之重要內容、預計完成時程及目前執行情形說明如下：

計畫內容	主要執行單位	目前執行情形
1.評估階段：(民國 99 年 1 月 1 日至 100 年 12 月 31 日)		
訂定採用 IFRS 計畫及成立專案小組	管理本部	已完成
進行第一階段之員工內部訓練	管理本部	已完成
比較分析現行會計政策與 IFRSs 之差異	管理本部	已完成
評估現行會計政策應作之調整	管理本部	已完成
評估「首次採用國際會計準則」公報之適用	管理本部	已完成
評估相關資訊系統及內部控制應作之調整	管理本部、稽核室	已完成
2.準備階段：(民國 100 年 1 月 1 日至 101 年 12 月 31 日)		
決定如何依 IFRSs 調整現行會計政策	管理本部	已完成
決定如何適用「首次採用國際會計準則」公報	管理本部	已完成
調整相關資訊系統及內部控制	管理本部、稽核室	已完成
進行第二階段之員工內部訓練	管理本部	已完成
3.實施階段：(民國 101 年 1 月 1 日至 102 年 12 月 31 日)		
測試相關資訊系統之運作情形	管理本部	積極進行中
蒐集資料準備依 IFRSs 編製開帳日資產負債表及比較財務報表	管理本部	已完成
依 IFRSs 編製財務報表	管理本部	積極進行中

(二)僅就合併公司初步評估目前會計政策與依 IFRSs 編製財務報表所使用之會計政策二者間可能產生之重大差異及影響說明如下：

1.民國 101 年 1 月 1 日財務狀況調節表：

	ROC GAAP	影響金額	IFRSs
流動資產			
預付款項	\$ 113,432	\$ (856)	\$ 112,576
遞延所得稅資產-流動	51,216	(51,216)	—
其他流動資產	8,515,769	—	8,515,769
流動資產合計	8,680,417	(52,072)	8,628,345
基金及投資			
投資性不動產	—	140,455	140,455
備供出售金融資產-非流動	51,519	111,382	162,901
以成本衡量之金融資產-非流動	117,651	(117,651)	—
基金及投資合計	169,170	134,186	303,356
固定資產淨額	2,647,043	38,323	2,685,366
無形資產			
專利權	87	—	87
合併借項-商譽	13,733	—	13,733
遞延退休金成本	6,658	(6,658)	—
土地使用權	17,814	(17,814)	—
無形資產合計	38,292	(24,472)	13,820
其他資產			
出租資產淨額	140,455	(140,455)	—
閒置資產	38,683	(38,683)	—
存出保證金	11,282	—	11,282
長期應收票據及款項淨額	30,199	—	30,199
遞延所得稅資產-非流動	—	73,887	73,887
其他	30,843	18,174	49,017
其他資產合計	251,462	(87,077)	164,385
資產總計	\$ 11,786,384	\$ 8,888	\$ 11,795,272

	ROC GAAP	影響金額	IFRSs
流動負債	\$ 4,943,700	\$ —	\$ 4,943,700
長期負債	1,370,509	—	1,370,509
各項準備			
土地增值稅準備	66,990	(66,990)	—
其他負債			
應計退休金負債	52,919	93,106	146,025

	ROC GAAP	影響金額	IFRSs
存入保證金	3,689	—	3,689
遞延所得稅負債-土地增值稅	—	66,990	66,990
遞延所得稅負債-所得稅	40,302	—	40,302
其他負債-其他	12,198	—	12,198
其他負債合計	109,108	160,096	269,204
負債總計	6,490,307	93,106	6,583,413
普通股股本	2,220,587	—	2,220,587
資本公積	869,715	—	869,715
保留盈餘			
法定盈餘公積	495,085	—	495,085
特別盈餘公積	48,108	89,749	137,857
未分配盈餘	1,048,653	—	1,048,653
保留盈餘合計	1,591,846	89,749	1,681,595
股東權益其他調整項目			
累積換算調整數	96,693	(96,693)	—
未認列為退休金成本之淨損失	(32,738)	32,738	—
備供出售金融資產未實現損益	28,096	(6,269)	21,827
未實現重估增值	101,235	(101,235)	—
少數股權	420,643	(2,508)	418,135
股東權益其他調整項目合計	613,929	(173,967)	439,962
股東權益總計	5,296,077	(84,218)	5,211,859
負債及股東權益總計	\$ 11,786,384	\$ 8,888	\$ 11,795,272

- (1) 合併公司退職後福利，依據 IAS 19 精算及依據 IFRS 1 將未實現精算損益調整期初保留盈餘之調整，使應付退休金負債增加 93,106 仟元、遞延退休金成本減少 6,658 仟元、未認列為退休金成本之淨損失減少 32,738 仟元、預付款項（預付退休金）減少 856 仟元、遞延所得稅資產-非流動增加 22,671 仟元及保留盈餘因而減少 110,687 仟元。
- (2) 合併公司固定資產選擇使用認定成本豁免項目，將未實現重估增值調整期初保留盈餘之調整，使未實現重估增值減少 101,235 仟元及保留盈餘因而增加 101,235 仟元。
- (3) 合併公司依據 IFRS 1 選擇將累積換算調整數調整至期初保留盈餘，使累積換算調整數減少 96,693 仟元及保留盈餘因而增加 96,693 仟元。
- (4) 合併公司依據 IFRS 1 關於子公司退職後福利未實現精算損益之豁免，使少數股權數減少 2,508 仟元及保留盈餘因而增加 2,508 仟元。
- (5) 合併公司依據民國 101 年 4 月 6 日金管證發字第 1010012865 號函提列特別盈餘公積 89,749 仟元。
- (6) 其他說明如下：

- a. 合併公司以成本衡量之金融資產-非流動配合編製準則第 26 條之 1 之規定轉列為備供出售金融資產，尚不致對財務報告產生重大影響。
- b. 合併公司依據 IAS 12 遞延所得稅資產一律歸類為非流動且不設置備抵科目，尚不致對財務報告產生重大影響。
- c. 合併公司配合 IFRS 將出租資產重分類至投資性不動產，尚不致對財務報告產生重大影響。
- d. 合併公司配合 IFRS 將閒置資產重分類至固定資產，尚不致對財務報告產生重大影響。
- e. 合併公司配合 IFRS 將土地增值稅準備轉為遞延所得稅負債-土地增值稅，尚不致對財務報告產生重大影響。

2. 民國 101 年 12 月 31 日財務狀況調節表：

	ROC GAAP	影響金額	IFRSs
流動資產			
預付款項	\$ 78,010	\$ (1,906)	\$ 76,104
遞延所得稅資產-流動	75,900	(75,900)	—
其他流動資產	7,760,554	—	7,760,554
流動資產合計	7,914,464	(77,806)	7,836,658
基金及投資			
投資性不動產	—	139,321	139,321
備供出售金融資產-非流動	46,349	82,082	128,431
以成本衡量之金融資產-非流動	88,351	(88,351)	—
基金及投資合計	134,700	133,052	267,752
固定資產淨額	2,775,379	12,813	2,788,192
無形資產			
專利權	7	—	7
合併借項-商譽	13,731	—	13,731
遞延退休金成本	4,881	(4,881)	—
土地使用權	16,719	(16,719)	—
無形資產合計	35,338	(21,600)	13,738
其他資產			
出租資產淨額	139,321	(139,321)	—
閒置資產	34,485	(34,485)	—
存出保證金	20,979	—	20,979
長期應收票據及款項淨額	33,676	—	33,676
遞延所得稅資產-非流動	—	98,571	98,571
其他	32,024	35,961	67,985
其他資產合計	260,485	(39,274)	221,211
資產總計	\$ 11,120,366	\$ 7,185	\$ 11,127,551

	ROC GAAP	影響金額	IFRSs
流動負債	\$ 4,728,070	\$ —	\$ 4,728,070
長期負債	964,571	—	964,571
各項準備			
土地增值稅準備	66,990	(66,990)	—
其他負債			
應計退休金負債	64,677	84,939	149,616
存入保證金	231	—	231
遞延所得稅負債-土地增值稅	—	66,990	66,990
遞延所得稅負債-所得稅	17,433	(8,030)	9,403
其他負債-其他	8,388	—	8,388
其他負債合計	90,729	143,899	234,628
負債總計	5,850,360	76,909	5,927,269
普通股股本	2,264,999	—	2,264,999
資本公積	869,715	—	869,715
保留盈餘			
法定盈餘公積	552,714	—	552,714
特別盈餘公積	48,108	89,749	137,857
未分配盈餘	899,764	3,030	902,794
保留盈餘合計	1,500,586	92,779	1,593,365
股東權益其他調整項目			
累積換算調整數	54,330	(93,536)	(39,206)
未認列為退休金成本之淨損失	(40,982)	40,982	—
備供出售金融資產未實現損益	22,926	(6,269)	16,657
未實現重估增值	101,235	(101,235)	—
少數股權	497,197	(2,445)	494,752
股東權益其他調整項目合計	634,706	(162,503)	472,203
股東權益總計	5,270,006	(69,724)	5,200,282
負債及股東權益總計	\$ 11,120,366	\$ 7,185	\$ 11,127,551

(1) 合併公司退職後福利及長期員工福利，依據 IAS 19 精算及依據 IFRS 1 將未實現精算損益調整期初保留盈餘之調整，使應付退休金負債增加 93,106 仟元、遞延退休金成本減少 6,658 仟元、未認列為退休金成本之淨損失減少 32,738 仟元、預付款項（預付退休金）減少 856 仟元、遞延所得稅資產-非流動增加 22,671 仟元及保留盈餘因而減少 110,687 仟元。

(2) 合併公司退職後福利及長期員工福利，依據 IAS 19 精算調整，使應付退休金負債減少 8,167 仟元、遞延退休金成本增加 1,777 仟元、未認列為退休金成本之淨損失減少 8,244 仟元、預付款項（預付退休金）減少 1,050 仟元、少數股權增加 63 仟元及保留盈餘因而增加 587 仟元。



- (3) 合併公司固定資產選擇使用認定成本豁免項目，將未實現重估增值調整期初保留盈餘之調整，使未實現重估增值增加 101,235 仟元及保留盈餘因而增加 101,235 仟元。
- (4) 合併公司依據 IFRS 1 選擇將累積換算調整數調整至期初保留盈餘，使累積換算調整數減少 96,693 仟元及保留盈餘因而增加 96,693 仟元。
- (5) 合併公司依據 IFRS 1 關於子公司退職後福利未實現精算損益之豁免，使少數股權數減少 2,508 仟元及保留盈餘因而增加 2,508 仟元。
- (6) 合併公司依據民國 101 年 4 月 6 日金管證發字第 1010012865 號函提列特別盈餘公積 89,749 仟元。
- (7) 子公司 Union Top Industrial (SAMOA) Limited. 及 Time Trade International Limited. 轉換功能性貨幣，使累積換算調整數減少 4,873 仟元及保留盈餘增加 4,873 仟元。
- (8) 合併公司依據 IAS 16 除列重置部份帳面價值及變動耐用年數之估計，使固定資產減少 8,480 仟元、累計折舊減少 6,050 仟元及保留盈餘因而減少 2,430 仟元。
- (9) 其他說明如下：
- 合併公司以成本衡量之金融資產-非流動配合編製準則第 26 條之 1 之規定轉列為備供出售金融資產，尚不致對財務報告產生重大影響。
  - 合併公司依據 IAS 12 遞延所得稅資產及負債一律歸類為非流動且不設置備抵科目，且認列與其他綜合損益項目有關之遞延所得稅，尚不致對財務報告產生重大影響。
  - 合併公司配合 IFRS 將出租資產重分類至投資性不動產，尚不致對財務報告產生重大影響。
  - 合併公司配合 IFRS 將閒置資產重分類至固定資產，尚不致對財務報告產生重大影響。
  - 合併公司配合 IFRS 將土地增值稅準備轉為遞延所得稅負債-土地增值稅，尚不致對財務報告產生重大影響。

3. 民國 101 年度損益調節表：

	ROC GAAP	影響金額	IFRSs
營業收入	\$ 7,226,461	\$ —	\$ 7,226,461
營業成本	(5,427,178)	—	(5,427,178)
營業毛利	1,799,283	—	1,799,283
營業費用	(1,335,922)	(4,712)	(1,331,210)
營業淨利	463,361	4,712	468,073
營業外收入及利益	76,941	8	76,949
營業外費用及損失	(151,455)	(4,873)	(146,582)
繼續營業單位稅前淨利	388,847	9,593	398,440
所得稅費用	(80,619)	—	(80,619)
合併總損益	\$ 308,228	\$ 9,593	\$ 317,821

- (1) 合併公司退職後福利及長期員工福利，依據 IAS 19 精算提列退休金費用之調整，使營業費用減少 7,142 仟元及合併總損益增加 7,142 仟元。
  - (2) 子公司 Union Top Industrial (SAMOA) Limited. 及 Time Trade International Limited. 轉換功能性貨幣，使營業外支出減少 4,873 仟元及合併總損益增加 4,873 仟元。
  - (3) 合併公司依據 IAS16 調整折舊之提列，使營業費用增加 2,430 仟元及合併總損益減少 2,430 仟元。
  - (4) 母公司出售子公司之損失對子公司所有權權益之變動未導致喪失控制，依 IAS 27 將處分投資損失轉列保留盈餘之調整，使營業外收入及利益增加 8 仟元及合併總損益增加 8 仟元。
- (三) 依 IFRS 第 1 號公報「首次採用國際財務報導準則」規定，除依選擇性豁免 (optional exemptions) 及強制性例外 (mandatory exceptions) 規定辦理者外，原則上公司於首次採用國際會計準則時，應依所有在首次採用國際會計準則時已生效之會計準則規定編製財務報表，並予以追溯調整。謹將合併公司擬依選擇性豁免規定辦理之部分，擇要說明如下：
1. 企業合併：對於轉換日前發生之事業合併，全部不予追溯。
  2. 認定成本—不動產、廠房及設備：以先前一般公認會計原則之重估價值作為重估價日之認定成本。
  3. 認定成本—投資性不動產：以先前一般公認會計原則之重估價值作為重估價日之認定成本。
  4. 員工福利：全部不予追溯適用 IAS 19 「員工福利」，並於轉換日將累計精算損益全數認列並調整入「保留盈餘」。
  5. 累積換算調整數：將轉換日國外營運機構之累積換算調整數歸零，並轉入「保留盈餘」。
- (四) 合併公司係以財團法人中華民國會計研究發展基金會已翻譯並經金管會發布之 2010 年 IFRSs 版本以及金管會於民國 100 年 12 月 22 日修正發布之證券發行人財務報告編製準則作為上開評估之依據。惟查國際會計準則委員會 (International Accounting Statements Board, IASB) 已發布或刻正研修之準則，以及未來主管機關可能發布函令規範我國上市上櫃及興櫃公司配合採用 IFRSs 之相關事項，故合併公司上述之評估結果，可能受已發布或研修中 IFRSs 及國內法令規定所影響，而與未來採用 IFRSs 所產生之會計政策實際差異有所不同。

#### 十四、營運部門資訊

合併公司係依據管理當局用以制定決策、評估績效及分配資源之管理報告釐定營業部門。依財務會計準則公報第 41 號「營運部門資訊之揭露」之規定，合併公司之應報導部門分別為東台部門、Union Top Industrial (SAMOA) Limited. 部門、榮田部門及其他部門。

此衡量金額係提供予主要營運決策者，用以分配資源予部門及評量其績效。

##### (一) 部門收入及營運結果

###### 民國 101 年度

	單一部門	調整及沖銷	合計
收入：			
來自外部客戶收入			
東台	\$ 4,010,283	\$ —	\$ 4,010,283
榮田	1,437,908	—	1,437,908
Union Top Industrial(SAMOA)Limited.	850,644	—	850,644
其他	927,626	—	927,626
部門間收入	940,333	(940,333)	—
部門收入合計	<u>\$ 8,166,794</u>	<u>\$ (940,333)</u>	<u>\$ 7,226,461</u>
部門損益：			
東台			\$ 221,259
榮田			153,504
Union Top Industrial(SAMOA)Limited.			(50,981)
其他			23,746
調整及沖銷			(39,300)
部門損益合計			<u>\$ 308,228</u>

###### 民國 100 年度

	單一部門	調整及沖銷	合計
收入：			
來自外部客戶收入			
東台	\$ 5,979,474	\$ —	\$ 5,979,474
Union Top Industrial(SAMOA)Limited.	932,537	—	932,537
榮田	996,750	—	996,750
其他	808,241	—	808,241
部門間收入	1,286,917	(1,286,917)	—
部門收入合計	<u>\$10,003,919</u>	<u>\$(1,286,917)</u>	<u>\$ 8,717,002</u>

部門損益：

東台	\$ 576,283
Union Top Industrial(SAMOA)Limited.	38,964
榮田	72,471
其他	35,252
調整及沖銷	(144,524)
部門損益合計	<u>\$ 578,446</u>

(二)部門資產及負債

	101年12月31日	100年12月31日
東台	\$ 8,305,142	\$ 9,004,939
榮田	1,800,010	1,830,400
Union Top Industrial(SAMOA)Limited.	1,454,775	1,604,133
其他	1,561,576	1,365,695
備供出售金融資產-非流動	46,349	51,519
以成本衡量之金融資產-非流動	88,351	117,651
調整及沖銷	(2,135,837)	(2,187,953)
資產總計	<u>\$ 11,120,366</u>	<u>\$ 11,786,384</u>

	101年12月31日	100年12月31日
東台	\$ 3,658,321	\$ 4,289,593
榮田	1,059,013	1,232,855
Union Top Industrial(SAMOA)Limited.	555,089	612,794
其他	1,060,785	839,454
調整及沖銷	(482,848)	(484,389)
負債總計	<u>\$ 5,850,360</u>	<u>\$ 6,490,307</u>

(三)合併公司民國 101 及 100 年度對主要客戶之銷貨金額皆無佔銷貨收入淨額 10% 以上之客戶。

(四)地區別資訊

1.來自外部客戶收入

	101 年度		100 年度	
	金額	佔銷貨淨額%	金額	佔銷貨淨額%
台灣	\$ 2,884,245	39.91%	\$ 2,889,660	33.15%
亞洲	3,553,116	49.17%	4,686,854	53.77%
歐洲	491,664	6.80%	819,254	9.40%
美洲	256,082	3.55%	170,557	1.95%
非洲	41,350	0.57%	90,665	1.04%
大洋洲	4	—	60,012	0.69%
合計	<u>\$ 7,226,461</u>	<u>100.00%</u>	<u>\$ 8,717,002</u>	<u>100.00%</u>

## 2.非流動資產

	101年12月31日		100年12月31日	
	金額	佔總資產%	金額	佔總資產%
台灣	\$ 2,458,145	22.11%	\$ 2,346,915	19.91%
亞洲	314,078	2.82%	299,155	2.54%
歐洲	3,107	0.03%	871	—
美洲	49	—	102	—
合計	\$ 2,775,379	24.96%	\$ 2,647,043	22.45%

## 十五、金融商品相關資訊

### (一)非以交易為目的之衍生性金融商品：

母公司從事換利換匯交易之目的在規避外幣資產或負債因匯率或利率波動所產生之風險，惟因未符合避險會計之相關規定，故分類為公平價值變動列入損益之金融資產-流動，另子公司-譚泰精機(股)公司及榮田精機(股)公司從事遠期外匯交易及換匯之目的，主要係為規避外幣計價之資產或負債因匯率波動之風險，惟因未符合避險會計之相關規定，故分類為公平價值變動列入損益之金融負債-流動，以評價方法估計公平價值，公平價值之變動列入當期損益。

茲將截至民國101年及100年12月31日止尚未到期之金融商品交易資訊揭露如下：

#### 民國101年12月31日

##### 1. 母公司：

金融商品	幣別	合約金額	帳面價值/ 公平價值	信用 風險
換利換匯合約	美元	5,000 仟美元	2,580 仟元	\$ -

##### 2. 譚泰精機(股)公司：無。

##### 3. 榮田精機(股)公司：

金融商品	幣別	合約金額	帳面價值/ 公平價值	信用 風險
遠期外匯合約	歐元	123 仟歐元	(6)仟元	\$ -
換匯	美元	3,000 仟美元	(1,059)仟元	\$ -

#### 民國100年12月31日

##### 1. 母公司：

金融商品	幣別	合約金額	帳面價值/ 公平價值	信用 風險
換利換匯合約	美元	8,000 仟美元	6,627 仟元	\$ -

2. 譚泰精機(股)公司：

金融商品	幣別	合約金額	帳面價值/ 公平價值	信用 風險
遠期外匯合約	美元	980 仟美元	(78)仟元	\$ -

3. 榮田精機(股)公司：無。

A. 信用風險-係交易對象到期無法按約定條件覆約之風險

合併公司從事衍生性金融商品交易之對象，係信用卓越之國內外金融機構，預期不致產生重大信用風險。

B. 市場風險係市場匯率變動之風險

合併公司從事衍生性金融商品交易即在規避外幣資產或負債因匯率或利率波動所產生之風險，其市場價格風險並不重大。

C. 流動性風險、現金流量風險及未來現金需求之不確定性

(1) 母公司從事之換利換匯交易即在規避外幣資產或負債之匯率變動風險，因到期時有相對之現金流入及流出，故母公司營運資金足以支應；而換利換匯合約之利率亦已考量未來資金成本所訂定，故無籌資風險。因換利換匯合約之匯率或利率已確定，不致有重大之現金流量風險。

(3) 譚泰精機及榮田精機從事衍生性金融商品交易在規避外幣資產及負債匯率變動之風險，或因到期時有相對之現金流入或流出，且遠期外匯合約之匯率已確定，不致有重大現金流量風險。

D. 母公司民國 101 及 100 年度因從事衍生性金融商品交易所認列之淨(損)益分別為(4,047)仟元及 6,627 仟元。譚泰精機民國 101 及 100 年度因從事衍生性金融商品交易所認列之淨(損)益分別為 78 仟元及(78)仟元。榮田精機民國 101 及 100 年度因從事衍生性金融商品交易所認列之淨利益分別為(198)仟元及 0 仟元。

(二) 以交易為目的之衍生性金融商品：無。

(三) 金融商品資訊之揭露：

1. 民國 101 年及 100 年 12 月 31 日，合併公司金融資產及金融負債之公平價值資訊如下：

	101年12月31日		100年12月31日	
	帳面價值	公平價值	帳面價值	公平價值
<u>非衍生性金融商品</u>				
資產：				
現金及約當現金	\$1,105,211	\$1,105,211	\$1,099,036	\$1,099,036
公平價值變動列入損益 之金融資產-流動	174,407	174,407	124,873	124,873
應收票據及帳款淨額	2,532,292	2,532,292	3,166,082	3,166,082
應收票據及帳款-關係人	1,491	1,491	2,743	2,743
其他應收款	56,902	56,902	59,411	59,411

受限制資產-流動	\$ 74,489	\$ 74,489	\$ 1,513	\$ 1,513
其他金融資產-流動	99,795	99,795	71,352	71,352
基金及投資	134,700	139,685	169,170	177,911
長期應收票據及帳款淨額	33,676	33,676	30,199	30,199
受限制資產-非流動	4,544	4,544	4,544	4,544
負債：				
短期借款	1,448,608	1,448,608	1,549,471	1,549,471
應付短期票券	284,948	284,948	309,787	309,787
應付票據及帳款	1,197,209	1,197,209	1,465,139	1,465,139
應付票據及帳款-關係人	34,192	34,192	27,193	27,193
其他應付款	503,312	503,312	623,549	623,549
其他應付款-關係人	12,421	12,421	9,274	9,274
一年內到期之長期借款	507,219	507,219	264,225	264,225
長期借款	964,373	964,373	1,370,212	1,370,212
長期應付票據及帳款	198	198	297	297
<u>衍生性金融商品</u>				
資產：				
公平價值變動列入損益 之金融資產-流動	2,580	2,580	6,627	6,627
負債：				
公平價值變動列入損益 之金融負債-流動	1,065	1,065	78	78

2. 估計金融商品公平價值所使用之方法及假設如下：

- (1) 短期金融商品以其在資產負債表上帳面價值估計其公平價值，因此類商品到期日甚近，其帳面價值應屬估計公平價值之合理基礎。此方法應用於現金及約當現金、應收票據及帳款、應收票據及帳款-關係人、應付票據及帳款、應付票據及帳款-關係人、短期借款、應付短期票券、其他流動金融資產及其他流動金融負債。
- (2) 金融資產如有活絡市場公開報價時，則以此市場價格為公平價值。若無市場價格可供參考時，則採用評價方法估計，所使用之估計與假設係與市場參與者於金融商品訂價時用以作為估計及假設之資訊一致。
- (3) 長期借款係以其預期現金流量之折現值估計公平價值，其帳面價值約當公平價值。
- (4) 衍生性金融商品之公平價值，係假設本公司若依約定在報表日終止合約，預計所能取得或必須支付之金額，一般均包括當期末結清合約之未實現損益。

3.以活絡市場公開報價及以評價方法估計之金融資產及金融負債之公平價值明細  
如下：

	101年12月31日		100年12月31日	
	公開報價決 定之金額	評價方法估 計之金額	公開報價決 定之金額	評價方法估 計之金額
<u>非衍生性金融商品</u>				
資產：				
現金及約當現金	\$ —	\$1,105,211	\$ —	\$1,099,036
公平價值變動列入損益 之金融資產-流動	174,407	—	124,873	—
應收票據及帳款淨額	—	2,532,292	—	3,166,082
應收票據及帳款-關係人	—	1,491	—	2,743
其他應收款	—	56,902	—	59,411
受限制資產-流動	—	74,489	—	1,513
其他金融資產-流動	—	99,795	—	71,352
備供出售金融資產-非流動	46,349	—	51,519	—
以成本衡量之金融資產- 非流動	—	93,336	—	126,392
長期應收票據及帳款淨額	—	33,676	—	30,199
受限制資產-非流動	—	4,544	—	4,544
負債：				
短期借款	—	1,448,608	—	1,549,471
應付短期票券	—	284,948	—	309,787
應付票據及帳款	—	1,197,209	—	1,465,139
應付票據及帳款-關係人	—	34,192	—	27,193
其他應付款	—	503,312	—	623,549
其他應付款-關係人	—	12,421	—	9,274
一年內到期之長期借款	—	507,219	—	264,225
長期借款	—	964,373	—	1,370,212
長期應付票據及帳款	—	198	—	297
<u>衍生性金融商品</u>				
資產：				
公平價值變動列入損益 之金融資產-流動	—	2,580	—	6,627
負債：				
公平價值變動列入損益 之金融負債-流動	—	1,065	—	78



4.合併公司於民國 101 及 100 年度以評價方法估計之公平價值變動而認列為當期(損)益分別為(5,034)仟元及 6,549 仟元。

5.財務風險資訊

(1)市場風險

合併公司持有之權益證券係分類為公平價值變動列入損益之金融資產，因此類資產係以公平價值衡量，因此將暴露於權益證券市場價格變動之風險。

(2)信用風險

合併公司主要之潛在信用風險係源自於現金及應收款項之金融商品。合併公司之現金存放於不同之金融機構。合併公司控制暴露於每一金融機構之信用風險，且認為合併公司之現金及應收款項無重大之信用風險顯著集中之虞。

(3)流動性風險

合併公司之資本及營運資金足以支應履行所有合約義務，故未有因無法籌措資金以履行合約義務之流動性風險。

(4)利率變動之現金流量風險

合併公司之長、短期融資係屬浮動利率之債務，故市場利率變動將使長、短期借款之有效利率隨之變動，而使未來現金流量產生波動。市場利率增加 1%，將使合併公司民國 101 及 100 年度現金流出分別增加 33,494 仟元及 34,907 仟元。

東台精機股份有限公司

董事長 嚴瑞雄



## Tongtai 東台精機股份有限公司

總公司 高雄市路竹區路科三路3號  
TEL : 07-9761588(代表號)  
FAX : 07-9761589, 07-9761590  
Website : [www.tongtai.com.tw](http://www.tongtai.com.tw)

桃園事務所 TEL : 03-4551399	FAX : 03-4559730
台中事務所 TEL : 04-23589600	FAX : 04-23589993
美國事務所 TEL : 1-845-2675500	FAX : 1-845-2675546
歐洲分公司 TEL : 31-161-454639	FAX : 31-161-454768
日本分公司 TEL : 81-4-71438355	FAX : 81-4-71438360
泰國分公司 TEL : 66-2-7443440	FAX : 66-2-3986518
印尼分公司 TEL : 62-21-45850521	FAX : 62-21-45840522
馬來西亞分公司 TEL : 60-3-78456815	FAX : 60-3-78456851
越南分公司 TEL : 84-435112529	

大陸分公司 蘇州東昱精機有限公司  
江蘇省吳江市經濟開發區華鴻路555號  
TEL : 86-512-63430168  
FAX : 86-512-63431622  
E-mail : [sales@tong-yu.com.cn](mailto:sales@tong-yu.com.cn)

武漢分公司 TEL : 86-27-59409109	FAX : 86-27-59409110
上海事務所 TEL : 86-21-24208138	FAX : 86-21-34073262
重慶事務所 TEL : 86-23-67865925	FAX : 86-23-67867717
廣東分公司 TEL : 86-755-27222119	FAX : 86-755-27222115
天津分公司 TEL : 86-22-24417640	FAX : 86-22-24416738

[www.tongtai.com.tw](http://www.tongtai.com.tw)

