



Tongtai

股票代號4526

102 年報

東台精機股份有限公司

年報查詢網址：<http://newmops.twse.com.tw>

公司網址：<http://www.tongtai.com.tw>

刊印日：中華民國一〇三年五月二十日

本公司發言人姓名、職稱及電話

發言人

姓 名：謝登財

職 稱：管理本部協理

電 話：07-9761588 # 8003

電子郵件信箱：hsieh@tongtai.com.tw

代理發言人

姓 名：嚴璐

職 稱：董事長特助

電 話：07-9761588 # 8008

電子郵件信箱：yenlu@tongtai.com.tw

壹、總公司、分公司、工廠及各地營業所之地址和電話

總公司及工廠：高雄市路竹區路科三路三號 電話：07-9761588

分 公 司：高雄市湖內區中山路一段 946 號 電話：07-6993721

北區事務所：桃園縣中壢市吉林二路 100 號 電話：03-4551399

中區事務所：台中市南屯區精科北路 7 號 電話：04-23589313

參、股票過戶機構、地址及電話：

名稱：台新國際商業銀行股份有限公司 股務代理部

地址：台北市建國北路一段九十六號地下一樓

網址：<http://www.taishinbank.com.tw>

電話：(02)2504-8125

肆、最近年度簽證會計師姓名、事務所名稱、地址及電話：

會計師姓名：張進德、萬益東

事務所名稱：冠恆聯合會計師事務所

地 址：高雄市苓雅區中正二路 74 號 9 樓

網 址：<http://www.crowncpa.com.tw>

電 話：(07)225-9090

伍、海外有價證券掛牌買賣之交易場所名稱及查詢該海外有價證券資訊之方式：無

陸、本公司網址：<http://www.tongtai.com.tw>

<u>目 錄</u>		<u>頁次</u>
壹、	致股東報告書	1
貳、	公司簡介	
一、	設立日期	11
二、	公司沿革	11
參、	公司治理報告	
一、	組織系統	12
二、	董事、監察人、總經理、副總經理、協理、各部門及分支機構主管資料	14
三、	公司治理運作情形	30
四、	會計師公費資訊	45
五、	更換會計師資訊	46
六、	公司董事長、總經理、負責財務或會計事務之經理人，最近一年內曾任職於簽證會計師所屬事務所或其關係企業者	47
七、	最近年度及截至年報刊印日止，董事、監察人、經理人及持股比例超過百分之十之股東股權移轉及股權質押變動情形	48
八、	持股比例占前十大股東，其相互間為財務會計準則公報第六號關係人或為配偶、二親等以內之親屬關係之資訊	49
九、	公司、公司之董事、監察人、經理人及公司直接或間接控制之事業對同一轉投資事業之持股數，並合併計算綜合持股比例	51
肆、	募資情形	
一、	資本及股份	52
二、	公司債辦理情形	57
三、	特別股辦理情形	57
四、	發行海外存託憑證之辦理情形	57
五、	員工認股權憑證辦理情形	57
六、	併購或受讓他公司股份發行新股辦理情形	57
七、	資金運用計劃執行情形	57
伍、	營運概況	
一、	業務內容	58
二、	市場及產銷概況	73
三、	從業員工最近二年度及截止年報刊印日止從業員工人數、平均服務年資、平均年齡及學歷分佈比率	79
四、	環保支出資訊	79
五、	勞資關係	79
六、	重要契約	82

陸、 財務概況	
一、 最近五年度簡明資產負債表、損益表、會計師姓名及查核意見	84
二、 最近五年度財務分析	92
三、 最近年度財務報告之監察人審查報告	100
四、 最近年度財務報表	100
五、 最近年度經會計師查核簽證之母子公司合併財務報表	100
六、 公司及關係企業，如有發生財務週轉困難，對本公司財務狀況之影響	100
柒、 財務狀況及經營結果之檢討分析與風險事項	
一、 財務狀況	101
二、 財政績效	102
三、 現金流量	102
四、 最近年度重大資本支出對財務業務之影響	103
五、 最近年度轉投資政策、其獲利或虧損之主要原因、改善計劃及未來一年投資計劃	103
六、 風險事項分析評估	103
七、 其他重要事項	105
捌、 特別記載事項	
一、 關係企業相關資料	106
二、 最近年度及截至年報刊日止，私募有價證券辦理情形	112
三、 最近年度及截至年報刊日止，子公司持有或處分東台公司股票情形	112
四、 其他必要補充說事項	112
五、 最近年度及截至年報刊印日止，發生證券交易法第三十六條第二項第二款所定對股東權益或證券價格有重大影響之事項	112
附錄一： 最近年度財務報告之監察人審查報告	114
附錄二： 最近年度財務報表	116
附錄三： 最近年度經會計師查核簽證之母子公司合併財務報表	197

壹、致股東報告書

各位股東女士、先生：

首先，感謝各位股東在過去的一年，對公司的全力支持，在此謹代表本公司向各位股東致上最深的敬意及感激！東台精機成立至今已正式邁向第四十五年，在全體同仁的努力下，產品品質備受國際肯定，同時在過去的一年當中，東台精機更陸續獲得國家品牌玉山獎、工業精銳獎、優質企業證書、及台灣精品獎等各項殊榮，也證明了我們對產品品質的要求與堅持。

回顧民國 102 年，台灣工具機產業仍然直接受到全球景氣未明，製造業投資金額縮減的影響，工具機產值及出口值皆呈現兩位數的衰退，加上日元的強勢貶值政策，更是直接衝擊台灣工具機廠商的利潤空間，雖然如此，但本公司 102 年度集團合併營收為新台幣 76.07 億元，仍較 101 年度成長 5.26%，而合併稅後淨利為新台幣 3.70 億元，更較 101 年度增加 16.47%。

展望民國 103 年度，在美國製造業逐漸復甦及歐洲經濟觸底反轉向上帶動下，預期今年全球製造業設備之投資金額將較去年成長 10% 以上，加上中國大陸工資的不斷調漲之下，自動化的腳步也將逐步加速，也對本集團之營運成長有相當正面的助益，今年第一季接單情形已明顯反應出景氣的回溫，相信今年配合集團各項資源的整合，應可達成今年所設定之集團營收及獲利目標。

最後，在此感謝各位股東長期以來的支持和愛護，希望在這不景氣的局勢裏，更加全力的支持我們，經營團隊也將秉持著勇於負責的態度，在「穩定成長」、「永續經營」的原則下，創造更佳的成績，以回報各位股東的支持與指教。

敬祝

各位股東身體健康，萬事如意

負責人：嚴瑞雄

經理人：王崑崇

會計主管：鄭建宏

一、一〇二年度營業結果

(一) 一〇二年度營業計劃實施成果

本公司 102 年度營業收入淨額為 7,606,700 仟元，較 101 年度營業收入淨額 7,226,461 仟元增加 380,239 仟元，增加幅度為 5%；102 年營業毛利 1,779,353 仟元，較 101 年度營業毛利 1,730,630 仟元增加 48,723 仟元，增加幅度為 3%，主要原因為營業收入淨額的同步增加；102 年營業淨利 361,708 仟元，較 101 年度營業淨利 464,182 仟元減少 102,474 仟元，減少幅度為 22%，主要原因為推銷費用及研發費用的增加所致；102 年本期淨利 370,176 仟元，較 101 年度本期淨利 317,821 仟元增加 52,355 仟元，增加幅度為 16%，主要原因 102 年年底新台幣匯率貶值，第 4 季認列較多兌換利益所致。

單位：新台幣仟元

項目	102年	101年	增(減)金額	變動比率(%)
營業收入	7,606,700	7,226,461	380,239	5%
營業成本	5,827,347	5,495,831	331,516	6%
營業毛利	1,779,353	1,730,630	48,723	3%
營業費用	1,417,645	1,266,448	151,197	12%
營業淨利	361,708	464,182	-102,474	-22%
營業外收入 及支出	114,870	-65,742	180,612	275%
稅前淨利	476,578	398,440	78,138	20%
本期淨利	370,176	317,821	52,355	16%

(二) 財務收支及獲利能力分析

分析項目	年度	財務分析	
		102 年度	101 年度
財務結構	負債占資產比率(%)	54.90	53.27
	長期資金占固定資產比率(%)	241	220.45
獲利能力	資產報酬率(%)	3.56	3.10
	股東權益報酬率(%)	6.99	6.10
	稅前純益占實收資本比率(%)	20.63	17.59
	純益率(%)	4.87	4.40
	每股盈餘(元)(註)	1.23	1.00

註：每股盈餘係按當年度加權平均流通在外股數計算。

(三) 研究發展狀況

東台商標是由兩個 T 所構成，其隱含意義代表的是 Trust & Technology。目前，我們不僅擁有百人以上的專業研發團隊，也是唯一在日本東京設立研發及服務中心的台灣工具機業者，所有的努力均是為了東台能用技術來獲得客戶對東台的信任及肯定。面對未來的挑戰，我們不僅需積極及主動取得各種新式技術，更要重視跨領域人才的取得與培育，努力發展自主開發新式技術的能力，以培養及延續在全球工具機產業中持續進步的競爭力。

順應國際發展趨勢，目前全球工具機業積極開發的新興市場主要集中於生醫及綠能產業，以及增加機械附加價值的智能化功能研發等訴求。其技術發展重點與策略如下：

1. 生醫產業：

雷射製造(熔覆成型及微細加工)研究：此部分東台將採取技轉國內研究成果，共同進行產、研專案合作。

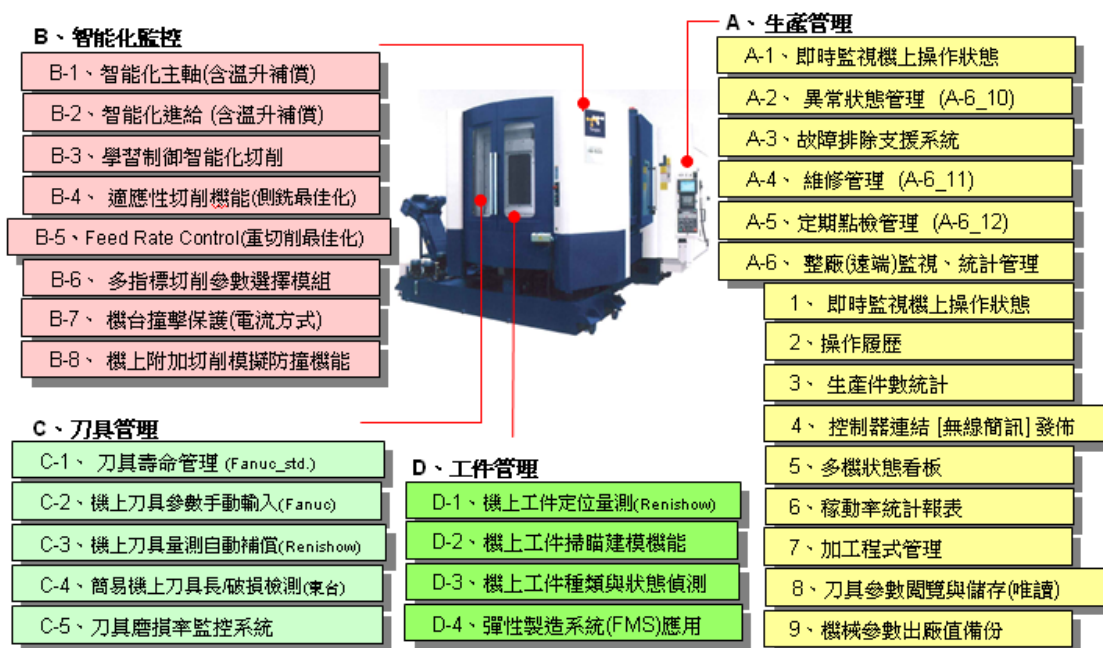
2. 綠能產業：

東台精機體認此趨勢，已結合歐洲友廠正式投入研發，搶占台灣風力發電部品生產設備的領先地位。

3. 工具機智能化發展：

製造設備在滿足基本的性能與精度需求後，近年來更要求機械具備智慧化及人性化等特點，東台精機的政策將此設定為客製化需求，獨立提出東台版本的智能化工具機研發

Road Map 如圖。亦已陸續完成其中項目，並獲致客戶使用的正面評價，其潛在效益將逐漸擴大。



二、一〇三年度營業計劃概要

(一) 103 年度經營方針：

面對 2013 年全球景氣持平、工具機同業業績平均下滑約 20%，東台集團仍逆勢小幅成長 5%，乃因整廠整線及客製化產品線特殊之處。

定調技術財將為公司發展之主軸的前提之下，在預期 2014 全球市場將小幅回溫的氣勢下，東台在今年仍繼續推動『共識-共志-共事』的三年組織再造計畫，分別從產、銷、人、發、財針對各方面進行重點改造專案，以重塑產品-服務-技術競爭力，目標在 2020 能達成 DOUBLE-20 之願景，成為掌握市場趨勢，保持彈性高及應變能力快速的全球工具機前 20 大的跨國性集團企業。

(二) 預期銷售數量及其依據

2013 年全球景氣逐步復甦，觀察近來國際經貿組織與經濟預測機構所提出的最新世界經濟展望報告，由於美國近期各項經濟數據亮眼，顯示經濟情勢已開始穩步回升，另外歐元區也將脫離債務風險暴風圈，並且緩和復甦，同時中國經濟在緩增長調結構的政策下，應屬緩著陸狀態。

2014 年公司自我要求接單目標為至少達到全年度 2,200 台銷量。另外，公司整體毛利率需確保在 20% 以上。

(三) 重要之產銷政策

1. 產品與市場策略

(1) 品牌面-媒體行銷：

- A. 加強東台集團品牌，積極使用 TTGroup 參與全球大型工具機展，加強集團企業形象，增加能見度。
- B. 強化技術應用中心 TTAC 之專業諮詢顧問團隊的功能，舉辦各式研討會、廠內展，搭配媒體曝光；強化東台的核心能力能為客戶提供加值型整合應用服務之形象。

(2) 產品面：

- A. 產品價值的提升-投入智慧化產品的開發，將產品線融合其他技術應用，增加附加價值。
- B. 研發與提供高效率的工具機給公司的核心產業-汽車，並加深投入在輪圈機以及特定工件的機種，提供應用技術服務協助客戶提升產品的加工效益，目標市場-中國、墨西哥、東南亞。
- C. 整合與強化自動化生產線設備的能力，利用東台 40 多年的豐富案例重新整頓，推出整合性方案，提供客戶一次購足便利性。
- D. 導入日本技術，推出全系列模具加工專用設備。
- E. 結合政府與學術單位之研究，投入研發"智慧型工具機"，因應新世代製造模式的需求到來。
- F. 整合集團資源-亞太、榮田，針對航太產業提供全套服務，滿足一次購足之需求。

(3) 市場/產業面：

A. 中國市場的持續深耕：

中國是全球主要的汽車生產國，汽車產業更是東台的核心產業。中國的龐大的內需市場及每年高度的成長性，對於工具機的需求還是持續的增加。對於以往均將重點放在台商及補修市場上，大陸的一級汽車製造商將是未來的重點開發對象。在未來 3 年中也將持續增設人力及營業/服務據點，以擴大市佔率、成為 Tier1 廠商及提供更便捷的服務為主要目標。

B. 歐美市場的重新布局：

美國海外製造業的重新回籠，均加添市場的買氣，因應市場特性，庫存機之需求，也將準備適度額度，以交期的優勢來爭取訂單。歐洲成長較緩，趁機藉此將代理商汰舊換新，將較無競爭力的代理商解約，尋找協助較積極且具有競爭優勢的代理商做市場布局。

C. 新興市場的持續開發：

a、東南亞市場擴大布局：

印尼：設立泗水聯絡處，加強業務與服務聯絡，就近照顧客戶。

泰國：增設廠辦投資，建立機械&備品倉庫，加強對客戶的經營。

越南：正式設立胡志明聯絡服務處，建立常用售服備品及工具&量具，以滿足在地服務需求

馬來：配合 TTS&TTM 設立，儲訓常駐業技(窗口)台幹，積極支援當地業務與服務相關工作與聯絡印度，積極開發&輔導代理商，強勢銷售東台產品。

b、俄羅斯/南非:深化代理商關係，評估合資建廠計畫，以擴大當地市場佔有率。

c、巴西:評估合資銷售公司，積極協助代理商，派遣服務或應用工程師在地支援，強勢銷售東台產品。

2. 生產策略

(1) 透過精實活動，導入 TPS 逐步改善製造現場，以縮短生產的前置時間，大幅縮短客戶自下單到交貨的期間，並確保交期，提高客戶滿意度；同時，透過改善以提高生產力、品質不良率低減及降低庫存，達成全面低減成本，強化體質來提升公司競爭力。

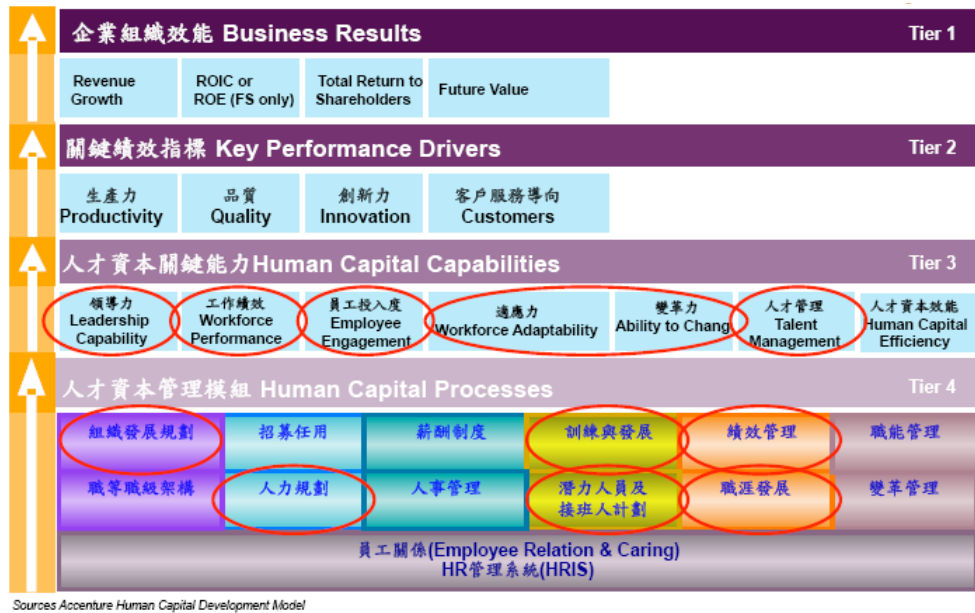
(2) 建立完善品質體系，確保 IQC、IPQC、FQC 的有效管制。

(3) 加強監督外作課對供應商的品質控管，嚴格要求做好協力端品質管控及輔導---供應商管理。

- (4) 湖內廠自主加工自製率的提升，藉著外作採購單的政策調整並搭配整廠監控系統，掌控品質、交期及稼動率，並成立加工展示區，來展示東台自製工具機的性能。
- (5) 關鍵零組件的物料共用規劃與整頓，以降低存貨金額及呆料的產生。
- (6) 建立持續改善的作業標準，以確保品質，縮短組裝工時。
- (7) 各機台的瘦身計劃，替代品運用的思考，避免過多設計，以避免關鍵零組件的缺料所帶來的損失。

3.人力資源策略

- (1) 績效考核制度的建立與推展。加強人員的考核、激勵(獎懲)制度，擇優培育新世代需求的人才，建立職涯規劃，提供暢通的升遷管道。
- (2) 建立人力盤點機制，檢討現有員工職能的落差，進行適當的調整。
- (3) 建立管理與技術雙軌教育訓練，為未來三年的管理層新血，強化實力。
- (4) 加強多能工的培養，建立輪調制度。
- (5) 推行”接班人”制度，針對重點培育人才加強管理與技術性的訓練，或加入專案團隊，培養跨部門整合能力。
- (6) 與產官學研密切合作，並透過產學合作計劃，提供工作實習機會給在學技職體系的學生，培養未來業界的人才。
- (7) 重視企業社會責任，重視環保，股東獲利、員工安全與福利及關懷弱勢團體，認養社福機構。落實 CSR 指標的執行與考核。



4. 研發策略

(1) 模組化的整合與設計

東台模組設計將朝兩方向來整合；一為圖面的整合模組，依客戶別不同由設計人員設計，但都使用同一圖面。另一為機構共用模組，將不同機型的機構，整合為同一種產品模組。經使用共用的模組，以產出不同型式的產品，以確保品質的穩定度及成本的降低。也在標準化的基本元件上添加有特色的產品模組，以符合客製化的需求。

(2) 初期流動管理品質的確保及資訊的整合。為了達成開發機及新產線能夠早日進入量產，對於品質(Q)、成本(C)、交期(D)等所可能發生的潛在 Debug，成立專案研發團隊進行挖掘、分析、改善等作業。並將相關資料於 KM 平台上分享，再回歸到技術規範的修改，供其他衍生機種開發之參考。

(3) 各式加工技術之研發與發展，除日本技術指導，也將配合國內知名大專院校展開專案。

(4) 應用技術的整合與深化-與多所大專院校合作，同時間強化 T-TAC 的平台功能

(5) 各產品線的競爭力盤點與整合，將於 2014、2015 陸續推出上市。

三、未來公司發展策略

東台走過 45 年頭，要再到達下次的高峰，勢必要推動各式整頓內部、整合資源、開拓市場的政策，3-3-3 階段計畫如下：

第一階段：再創業期

2012~2014 三年計畫，推動『共識-共志-共事』的組織再造計畫，重塑產品-服務-技術競爭力。整理產品線、拓展通路版圖、拔擢關鍵人才，並透過建立橫向組織的專案，進行各式關鍵改造活動的專案。

第二階段：再成長期

2015~2017 三年計畫，以全新的產品面貌搭配“再創業期”的打底基礎，並健全集團式的管理控制，有效整合資源，達成集團平均年成長 20% 的目標。

第三階段：成熟期

2018~2020 三年計畫，成為一家能掌握市場趨勢，保持彈性高及應變能力快速的全球工具機前 20 大的跨國性集團企業。

四、受到外部競爭環境、法規環境及總體經營環境之影響

(一) 外部競爭環境之影響

由於日本央行於 2012 年底實施貨幣寬鬆政策以來，導致日元匯率持續貶值，同時引發亞洲貨幣的競貶壓力，造成我國工具機業者遭逢日韓業者搶單的威脅，因此如何提昇競爭力便成為我國工具機業者的當務之急。東台精機除了持續提升產品品質，同時精進流程與縮短交期，並且強化高智能機種研發及美學設計，以期能提供客戶「完整解決方案」。

(二) 法規環境之影響

依金融監督管理委員會規定，上市上櫃公司及興櫃公司應自民國 102 年起依其認可之國際財務報導準則、國際會計準則、解釋及解釋公告(以下簡稱 IFRSs)，以及證券發行人財務報告編製準則編製財務報告，本公司已依規定完成 IFRS 導入，且持續注意 IFRSs 的增修情形及主管機關相關配套法令之調整可能對公司之影響。

其他相關法規要求本公司尚能符合規定，並無重大影響。

(三) 總體經營環境之影響

2014 年，美國經濟情勢已開始穩步回升，另外歐元區緩和復甦，除日本和中國表現略有下滑外，其餘普遍呈現較 2013 年表現為佳的趨勢，以 IMF 為例，便預測 2014 年全球經濟成長率為 3.6%，較 2013 年的 2.9% 大幅成長，另外美、歐經濟成長率將分別較 2013 年增加 1.0 個百分點以上，可望帶動全球經濟成長率增加 0.7 個百分點以上，並使全球貿易成長率提高近 2.0 個百分點，台灣可望受此有利因素帶動，2014 年經濟表現也較 2013 年為佳。

貳、公司簡介

一、設立日期：民國五十八年一月九日

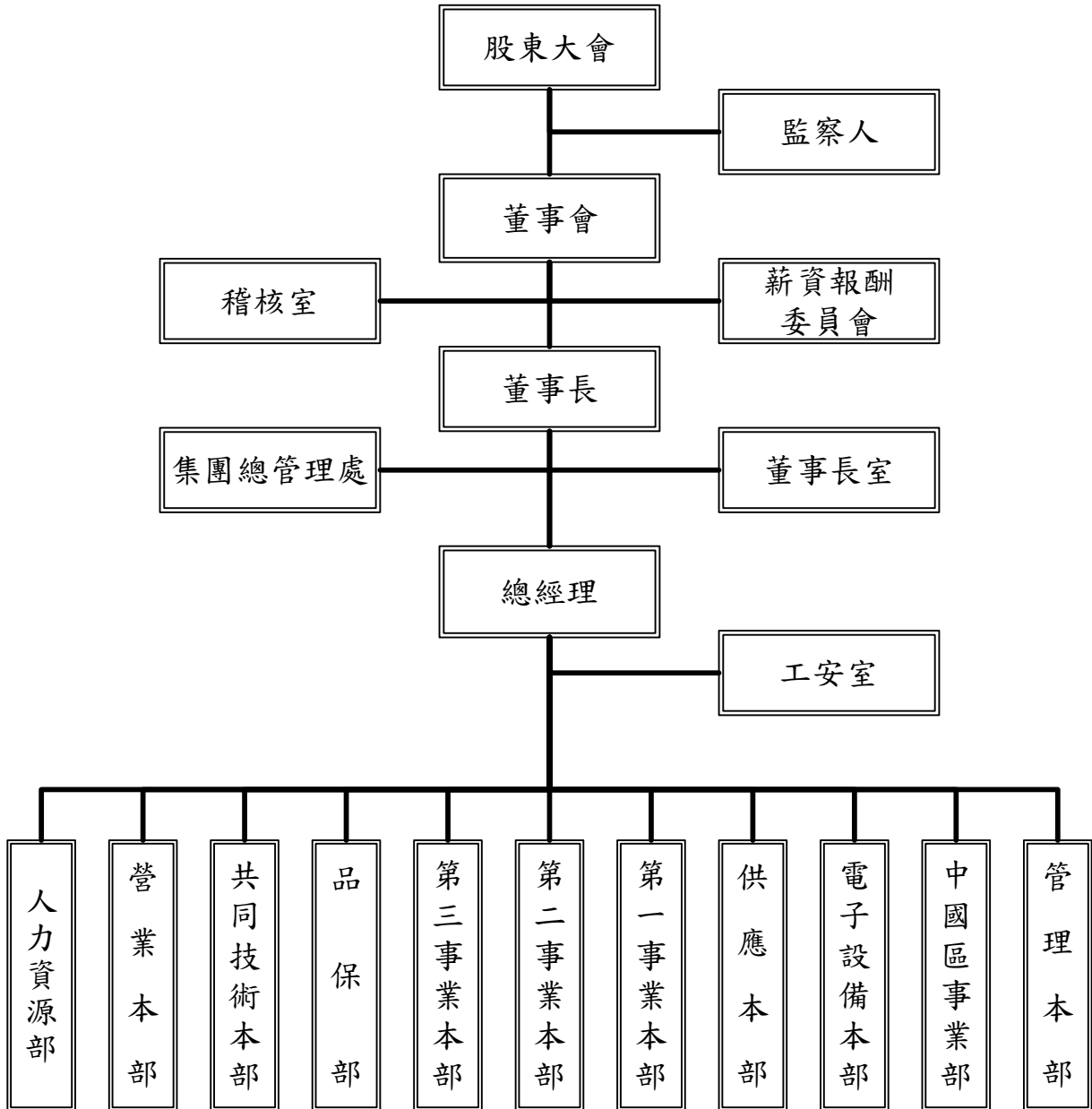
二、公司沿革：

- (一) 本公司設立於民國 58 年 1 月 9 日，登記資本額新台幣 1,150 仟元，主要產品為單能機、平面研磨機、多軸鑽床及專用機。
- (二) 民國 74 年 5 月 21 日與國防部中山科學研究院合作成功研製自動雙切專用機，對協助軍品生產極具貢獻。
- (三) 民國 74 年 3 月 31 日再增資為新台幣 66,200 仟元，更增加產品—立式綜合加工機及綜合加工機。
- (四) 民國 82 年 1 月 14 日獲經濟部頒發 CNC 車床及立式綜合加工機「台灣精品」証書。
- (五) 民國 83 年 7 月 27 日通過經濟部商品檢驗局「國際標準品質保證制度」—ISO 9002 認可登錄。
- (六) 民國 87 年 10 月自行研發生產 6 軸式超高速 PCB 鑽床。
- (七) 民國 88 年 12 月 ISO-14001 認證合格。
- (八) 民國 89 年 9 月 28 日上櫃。
- (九) 民國 91 年 ISO-9001 認證合格。
- (十) 民國 92 年 9 月 15 日上市。
- (十一) 民國 93 年 6 月與榮田機器工程股份有限公司策略聯盟，擴展東台中、大型立式車床之產品線。
- (十二) 民國 93 年 10 月大陸蘇州東昱廠擴建完成開始營運，落實兩岸雙製造中心目標。
- (十三) 民國 94 年 10 月與亞太菁英股份有限公司策略聯盟，使得模具加工機產品線亦趨完整。
- (十四) 民國 95 年 10 月 21 日總公司地址正式變更登記完成至南科高雄園區(路科)。
- (十五) 民國 96 年 12 月 06 日經濟部通過—業界科專計劃共同開發「奈秒雷射微製程設備技術整合性計畫」。
- (十六) 民國 99 年 10 月與譚泰精機股份有限公司策略聯盟，使中小型 CNC 加工中心及車床產品線更趨完整。
- (十七) 民國 99 年 12 月通過財政部關稅總局安全認證之優質企業 (AEO) 認證，為工具機業界第一家獲頒證書之企業。
- (十八) 民國 100 年 7 月榮獲經濟部國貿局台灣百大品牌殊榮。
- (十九) 民國 102 年 7 月榮獲經濟部工業局工業精銳獎殊榮。
- (二十) 民國 102 年 8 月榮獲經濟部國貿局 T51-USA「台灣精品」證書。
- (二十一) 民國 102 年 9 月榮獲中華民國國家企業競爭力發展協會頒發國家玉山獎「傑出企業類」及「最佳產品類」首獎。
- (二十二) 民國 103 年 1 月榮獲經濟部評選為卓越中堅企業重點輔導對象。

參、 公司治理報告

一、 組織系統

(一) 組織結構



(二) 各主要部門所營業務

部門	主要職掌
稽 核 室	規劃並執行內部控制制度之稽核，定期提出報告，並追蹤改善。
集團總管理處	<ol style="list-style-type: none"> 1. 集團長期投資管理，規劃及執行集團企業之預算及營運績效之評估。 2. 修訂內部控制制度。 3. 董事會召開及股東相關事務。
董 事 長 室	董事長之幕僚單位，負責董事長交辦之業務及執行各項專案。
工 安 室	有關工作場所及勞工職業傷害、危險性機械設備自動檢查之預防及管理。
管 理 本 部	下設會計、總務及關務課，掌理有關財務、會計、成本、總務、經營資料之彙集分析，及預算之統計等事項，並協助執行環保相關事務。
中國區事業部	負責中國地區的業務、生產及維修服務。
電子設備本部	有關電子設備的開發、製造、販賣及售服，並遵守環保法規作業。
供 應 本 部	<ol style="list-style-type: none"> 1. 物料流程排定、批價與裁示。 2. 外包商開發及發包作業管理。 3. 原物料採購及成本管控。 4. 呆料再生利用管控。
第一~三事業本部	掌理有關機械之結構設計、組立、進度、品質、工程等管理。
共同技術本部	<ol style="list-style-type: none"> 1. 統合公司共用技術資源之作業管理。 2. 先進技術之導入、研究開發。 3. 客戶端服務之相關技術協助。
營 業 本 部	負責產品之銷售、推廣、新客戶開拓、代理商開發、帳款催收。
人 力 資 源 部	<ol style="list-style-type: none"> 1. 組織發展與人力資源規劃與推動。 2. 招募任用、績效管理、薪酬福利。 3. 教育訓練發展之規劃、設計與預算編列。

二、董事、監察人、總經理、副總經理、協理、各部門及分支機構主管資料

(一) 董事、監察人

1. 董事及監察人資料(一)

103年04月20日

職稱 (註1)	姓名	選(就)任日期	任期	初次選任日期 (註2)	選任時		現在持有股數		配偶、未成年子女 現在持有股份		利用他人名 義持有股份		主要經(學)歷 (註3)	目前兼任本公司及 其他公司之職務	具配偶或二親等以內關係 之其他主管、董事或監察人		
					股數	持股份 比率	股數	持股份 比率	股數	持股份 比率	股數	持股份 比率			職稱	姓名	關係
董事長	嚴瑞雄	100.06.15	3	79.04.25	4,409,982	2.14	4,955,195	2.14	289,735	0.13	0	0	東台精機董事、總經理、董事長	註一	董事長	嚴華洲	兄弟
董事	莊國欽	100.06.15	3	71.08.21	3,177,436	1.55	1,990,940	0.86	0	0	0	0	邏輯電子(股)公司董事長	註二	監察人	嚴慧真	姊弟
董事	郭火城	100.06.15	3	68.10.24	2,195,894	1.07	2,467,375	1.07	1,644,909	0.71	0	0	東台精機董事	無	無	無	無
董事	劉昌華	100.06.15	3	71.08.21	2,586,054	1.26	2,905,771	1.26	0	0	0	0	東台精機董事、監察人、副總經理	鴻智投資(股)公司董事長	無	無	無
董事	三新(股)公司	100.06.15	3	94.06.14	6,515,320	3.17	7,320,820	3.17	0	0	0	0	註三	無	無	無	無
三新(股)公司代表人	嚴華洲	100.06.15	3	97.06.13	627,537	0.31	781,068	0.34	95,120	0.04	0	0	三新股份有限公司總經理	註四	董事長	嚴瑞雄	兄弟
董事	東英投資(股)公司	100.06.15	3	97.06.13	2,832,449	1.38	3,234,819	1.40	0	0	0	0	註五	無	無	無	無
東英投資(股)公司代表人	王崑崇	100.06.15	3	97.06.13	476,133	0.23	545,692	0.24	26,564	0.01	0	0	東台精機總經理	註六	協理	王森茂	兄弟
東英投資(股)公司代表人	王森茂	100.06.15	3	97.06.13	693,106	0.28	706,968	0.31	132,397	0.06	0	0	東台精機協理	註七	總經理	王崑崇	兄弟
獨立董事	陳輝雄	100.06.15	3	92.06.16	0	0	0	0	0	0	0	0	成功大學工管系教授	註八	無	無	無
獨立董事	蕭庭郎	100.06.15	3	94.06.14	0	0	0	0	558	0	0	0	中正大學機械工程學系教授	註九	無	無	無

職稱 (註1)	姓名	選(就)任日期	任期	初次選任日期 (註2)	選任時持有股份		現在持有股數		配偶、未成年子女現在持有股份		利用他人名義持有股份		主要經(學)歷 (註3)	目前兼任本公司及其他公司之職務	具配偶或二親等以上關係之其他主管、董事或監察人	
					股數	持股份率	股數	持股份率	股數	持股份率	股數	持股份率			職稱	姓名
監察人	董揚光	100.06.15	3	94.06.14	1,802,383	0.88	2,025,214	0.88	278,054	0.12	0	0	無	無	無	無
監察人	嚴慧真	100.06.15	3	94.06.14	1,124,985	0.55	1,264,067	0.55	0	0	0	0	無	無	無	嚴瑞雄 嚴華洲
獨立監察人	李鴻琦	100.06.15	3	94.06.14	0	0	0	0	0	0	0	0	註十	無	無	無

註一：Union Top Industrial (SAMOA) Limited 董事、東昱精機(上海)有限公司董事長、蘇州東昱精機有限公司董事長、上海東台鑫貿易有限公司董事長、Great Pursuit Limited 董事長、歐洲東台有限公司董事長、美國東台公司董事長、TTS 董事、東台精機(日本)株式會社董事、亞太菁英(股)公司董事長、東鋒機械自動化(股)公司董事長、泰國東台有限公司董事長、三新投資(股)公司監察人代表人、三新(股)公司監察人、越南東台董事、TMM 董事、東捷科技(股)公司董事長、皓翔科技(股)公司董事長、新鷹精器(股)公司監察人代表人、三新投資(股)公司監察人代表人、友勝機械(股)公司監察人代表人、富臨科技工程(股)公司董事長、東捷雷射科技(股)公司董事長、台灣區工具機暨零組件工業公會副理事長、財團法人精密機械研究發展中心董事長、台灣科學工業園區科學工業同業公會理事、台灣智慧自動化與機器人協會常務監事。

註二：邏輯電子(股)公司董事長、宇源投資(股)公司董事長。

註三：台灣油研(股)公司董事長、東捷科技(股)公司監察人、椿德實業(股)公司監察人、貿隆機械(股)公司董事。

註四：三新投資(股)公司董事長、三新(股)公司董事長、新鷹精器(股)公司董事長、椿德實業(股)公司監察人代表人、省力機器工業(股)公司董事、台灣油研(股)公司董事長、友勝機械(股)公司監察人代表人、東捷科技(股)公司監察人代表人、亞太菁英(股)公司監察人、晉奕科技股份有限公司監察人。

註五：東鋒機械自動化(股)公司監察人、榮田精機(股)公司監察人、亞太菁英(股)公司監察人、友勝機械(股)公司監察人、晉奕科技股份有限公司監察人。

註六：本公司總經理、榮田精機(股)公司董事長、美國東台公司董事。

註七：本公司協理、東英投資股份有限公司董事長、102年2月21日接任代表人。

註八：農友種苗(股)公司經營管理顧問、新偉祥工業(有)公司經營管理顧問、森田印刷廠(股)公司董事長及薪酬委員、明揚國際科技(股)公司獨立董事及薪酬委員、明安國際企業(股)公司薪酬委員。

註九：國立中正大學機械工程學系榮譽教授、建崧高科技能源(股)公司董事長、上銀科技(股)公司獨立董事及薪酬委員、英屬開曼群島商駿吉控股(股)公司獨立董事及薪酬委員。

註十：順益聯合會計師事務所合夥會計師、榮茂光學(股)公司獨立董事、萬國通路(股)公司獨立監察人、明揚國際科技(股)公司獨立監察人、青鼎科技(股)公司董事長。

註十一：法人股東應將法人股東名稱及代表人分別列示(屬法人股東代表者，應註明法人股東名稱)，並應填下列表一。

註十二：填列首次擔任公司董事或監察人之時間，如有中斷情事，應附註說明。

註十三：與擔任目前職位相關之經歷，如於前揭期間曾於查核簽證會計師事務所或關係企業任職，應敘明其擔任之職稱及負責之職務。

1-1.法人股東之主要股東

103年04月20日

法人股東名稱（註1）	法人股東之主要股東（註2）	
三新股份有限公司	瑞秀投資有限公司 瑟正璐投資有限公司 燦焜投資股份有限公司 文蘭投資有限公司 川林投資有限公司 燦耀投資股份有限公司 鄭鑑川 林雪芬 鄭博文 嚴華洲	14.32% 13.14% 11.59% 8.07% 7.00% 5.78% 5.28% 5.02% 2.68% 2.48%
東英投資股份有限公司	薛明雪 陳建宏 邱鳳輝 鄭榮進 林恩正 陳秀月 陳育斌 謝宗廷 王珮蓉 葉榮中	5.00% 5.00% 5.00% 5.00% 4.09% 3.18% 3.18% 2.73% 2.50% 2.50%

註1：董事、監察人屬法人股東代表者，應填寫該法人股東名稱。

註2：填寫該法人股東之主要股東名稱(其持股比例占前十名)及其持股比例。若其主要股東為法人者，應再填列下表二。

1-2.主要股東為法人者其主要股東

103年04月20日

法人名稱(註1)	法人之主要股東(註2)	
瑞秀投資有限公司	嚴琳 嚴葳 林秀慧 嚴賦 嚴瑞雄 展賦投資有限公司 瑞琳投資有限公司 天葳投資有限公司	25.53% 25.53% 10.64% 3.40% 2.98% 19.15% 6.38% 6.38%
瑟正璐投資有限公司	嚴瑟 嚴正 嚴璐 嚴瑟投資有限公司 嚴正投資有限公司 嚴璐投資有限公司 嚴華洲 鄭麗蕙	18.40% 18.40% 18.40% 9.20% 9.20% 9.20% 8.60% 8.60%
燦焜投資股份有限公司	素英投資股份有限公司 瑞秀投資股份有限公司 嚴正 瑟正璐投資有限公司 嚴慧真 偉玲投資有限公司 敏業投資有限公司 嚴慧敏 嚴瑟 嚴璐	21.74% 17.39% 10.00% 9.57% 8.70% 8.70% 8.70% 3.48% 3.26% 3.26%
文蘭投資有限公司	鄭雅穗 鄭雅之	47.50% 47.50%

法人名稱 (註1)	法人之主要股東 (註2)	
	鄭人滋	2.50%
	蘇蕙蘭	1.25%
	鄭博文	1.25%
川林投資有限公司	林雪芬	30.00%
	林淑鳳	50.00%
	鄭宇孝	15.00%
	鄭鑑川	5.00%
燦耀投資股份有限公司	嚴仲容	19.33%
	嚴啟綸	19.33%
	嚴婉菁	7.33%
	嚴婉玲	15.33%
	嚴崇銖	15.33%
	嚴釗淳	17.33%
	曾百合	4.00%
	嚴燦耀	2.00%

註1：如上表一主要股東屬法人者，應填寫該法人名稱。

註2：填寫該法人之主要股東名稱(其持股比例占前十名)及其持股比例。

2. 董事及監察人資料 (二)

103 年 04 月 20 日

姓名	是否具有五年以上工作經驗 及下列專業資格			符合獨立性情形 (註)										兼任 其他 公開 發行 公司 獨立 董事 家數
	商務、法 務、財 務、會 計或公 司業 務所 須相 關科 系之 公 立 大 專 院 校 講 師 以 上	法官、檢察官、 律師、會計師或 其他與公司業務 所需之國家考試 及格領有證書之 專門職業及技術 人員	商務、法 務、財 務、會 計或公 司業 務所 須之 工 作 經 驗	1	2	3	4	5	6	7	8	9	10	
嚴瑞雄			✓							✓		✓	✓	無
莊國欽	✓		✓	✓				✓	✓	✓	✓	✓	✓	無
郭火城			✓					✓	✓	✓	✓	✓	✓	無
劉昌華			✓	✓				✓	✓	✓	✓	✓	✓	無
三新(股)公司代 表人：嚴華洲			✓	✓						✓		✓	✓	無
東英投資(股)公 司代表人：王崑崇			✓					✓	✓	✓		✓	✓	無
東英投資(股)公 司代表人：王森茂			✓					✓	✓	✓		✓	✓	無
陳輝雄	✓		✓	✓	✓	✓	✓	✓	✓	✓	✓	✓	✓	1
蕭庭郎	✓			✓	✓	✓	✓	✓	✓	✓	✓	✓	✓	2
董揚光			✓	✓		✓	✓	✓	✓	✓	✓	✓	✓	無
嚴慧真			✓	✓		✓		✓	✓	✓		✓	✓	無
李鴻琦		✓	✓	✓		✓	✓	✓	✓	✓	✓	✓	✓	1

註：各董事、監察人於選任前二年及任職期間符合下述各條件者，請於各條件代號下方空格中打“✓”。

- (1) 非為公司或其關係企業之受僱人。
- (2) 非公司或其關係企業之董事、監察人(但如為公司或其母公司、公司直接及間接持有表決權之股份超過百分之五十之子公司之獨立董事者，不在此限)。
- (3) 非本人及其配偶、未成年子女或以他人名義持有公司已發行股份總額百分之一以上或持股前十名之自然人股東。
- (4) 非前三款所列人員之配偶、二親等以內親屬或五親等以內直系血親親屬。
- (5) 非直接持有公司已發行股份總額百分之五以上法人股東之董事、監察人或受僱人，或持股前五名法人股東之董事、監察人或受僱人。
- (6) 非與公司有財務或業務往來之特定公司或機構之董事(理事)、監察人(監事)、經理人或持股百分之五以上股東。
- (7) 非為公司或關係企業提供商務、法務、財務、會計等服務或諮詢之專業人士、獨資、合夥、公司或機構之企業主、合夥人、董事(理事)、監察人(監事)、經理人及其配偶。但依股票上市或於證券商營業處所買賣公司薪資報酬委員會設置及行使職權辦法第七條履行職權之薪資報酬委員會成員，不在此限。
- (8) 未與其他董事間具有配偶或二親等以內之親屬關係。
- (9) 未有公司法第 30 條各款情事之一。
- (10) 未有公司法第 27 條規定以政府、法人或其代表人當選。

(二) 總經理、副總經理、協理、各部門及分支機構主管

103年04月20日

職稱	姓名	選(就)任日期	持有股份		配偶、未成年子女持有股份		利用他人名義持有股份		主要經(學)歷	目前兼任其他公司之職務	具配偶或二親等以內關係之經理人		
			股數	持股份率	股數	持股份率	股數	持股份率			職稱	姓名	關係
總經理	王崑崇	97.06.13	545,692	0.24	26,564	0.01	0	0	逢甲大學機械工程系	榮田精機(股)公司董事 美國東台董事	協理	王森茂	兄弟
管理本部協理	謝登財	97.09.01	171,942	0.07	7,861	0.00	0	0	台南高工機械科	東昱精機(上海)有限公司監察人 榮田精機(股)公司監察人 亞太菁英(股)公司監察人 晉奕(股)公司監察人	無	無	無
電子設備本部協理	王森茂	97.09.01	706,968	0.31	132,397	0.06	0	0	亞東工專機械科	東英投資(股)公司董事長 東暉精密(股)公司監察人	總經理	王崑崇	兄弟
供應本部協理	鄭進騫	97.09.01	256,576	0.11	6,758	0.00	0	0	湖內初中	晉奕科技(股)公司董事	無	無	無
第三事業本部協理	汪老生	97.09.01	160,956	0.07	26,023	0.01	0	0	淡江大學機械工程系	東鋒機械自動化(股)公司監察人	無	無	無
第三事業本部協理	楊金城	102.08.07	151,140	0.07	16,092	0.01	0	0	路竹國中	無	無	無	無

註1：應包括總經理、副總經理、協理、各部門及分支機構主管資料，以及凡職位相當於總經理或協理者，不論職稱，亦均應予揭露。

註2：與擔任目前職位相關之經歷，如於前揭期間曾於查核簽證會計師事務所或關係企業任職，應敘明其擔任之職稱及負責之職務。

(三) 最近年度支付董事、監察人、總經理及副總經理之酬金
 1. 董事(含獨立董事)之酬金 (彙總配級距揭露姓名方式)

102 年度 單位：新台幣千元

職稱	姓名	董事酬金					兼任員工領取相關酬金					A、B、C、D、E、F 及 G 等七項總額占稅後純益之比例(註11)	有無領取自公司以外轉投資事業酬金(註12)		
		報酬(A)(註2)		退職退休金(B)	盈餘分配之酬勞(C)(註3)	業務執行費用(D)(註4)	A、B、C 及 D 等四項總額占稅後純益之比例(註11)	薪資、獎金及特支費等(E)(註5)	退職退休金(F)	盈餘分配員工紅利(G)(註6)				員工認股權憑證認購股數(H)(註7)	取得限制員工新股股數(I)(註13)
		本公司	財務報告內所有公司(註8)							本公司	財務報告內所有公司(註8)				
董事長	嚴瑞雄	3,068	-	4,424	285	2.73	1,615	132	1,200	-	-	-	3.77	-	
董事	莊國欽	3,068	-	4,424	285	2.73	1,615	132	1,200	-	-	-	3.77	-	
董事	郭火城	3,068	-	4,424	285	2.73	1,615	132	1,200	-	-	-	3.77	-	
董事	劉昌華	3,068	-	4,424	285	2.73	1,615	132	1,200	-	-	-	3.77	-	
董事	三新(股)公司	3,068	-	4,424	285	2.73	1,615	132	1,200	-	-	-	3.77	-	
三新(股)公司 代表人	嚴華洲														
董事	東英投資(股)公司														
東英投資(股)公司 代表人	王崑崇														
東英投資(股)公司 代表人	王森茂														
獨立董事	陳輝雄														
獨立董事	蕭庭郎														

酬金級距表

給付本公司各個董事酬金級距	董事姓名			
	前四項酬金總額(A+B+C+D)		前七項酬金總額 (A+B+C+D+E+F+G)	
	本公司(註9)	財務報告內所 有公司(註10)I	本公司(註9)	財務報告內所 有公司(註10)J
低於 2,000,000 元	莊國欽、郭火城、劉昌華、三新(股)公司及代表人嚴華洲、東英投資(股)公司及代表人王崑崇&王森茂、陳輝雄、蕭庭郎	莊國欽、郭火城、劉昌華、三新(股)公司及代表人嚴華洲、東英投資(股)公司及代表人王崑崇&王森茂、陳輝雄、蕭庭郎	莊國欽、郭火城、劉昌華、三新(股)公司及代表人嚴華洲、東英投資(股)公司及代表人王崑崇&王森茂、陳輝雄、蕭庭郎	莊國欽、郭火城、劉昌華、三新(股)公司及代表人嚴華洲、東英投資(股)公司及代表人王崑崇&王森茂、陳輝雄、蕭庭郎
2,000,000 元 (含) ~ 5,000,000 元 (不含)	嚴瑞雄	嚴瑞雄	嚴瑞雄	嚴瑞雄
5,000,000 元 (含) ~ 10,000,000 元 (不含)				
10,000,000 元 (含) ~ 15,000,000 元 (不含)				
15,000,000 元 (含) ~ 30,000,000 元 (不含)				
30,000,000 元 (含) ~ 50,000,000 元 (不含)				
50,000,000 元 (含) ~ 100,000,000 元 (不含)				
100,000,000 元以上	9	9	9	9
總計				

註 1：董事姓名應分別列示(法人股東應將法人股東名稱及代表人分別列示)，以彙總方式揭露各項給付金額。若董事兼任總經理或副總經理者應填列本表及下表(3-1)或(3-2)。

註 2：係指最近年度董事之報酬(包括董事薪資、職務加給、離職金、各種獎金、獎勵金等等)。

註 3：係指最近年度盈餘分配議案股東會通過擬議配發之董事酬勞金額。

註 4：係指最近年度董事之相關業務執行費用(包括車馬費、特支費、各種津貼、宿舍、配車等實物提供等等)。如提供房屋、汽車及其他交通工具或專屬個人之支出時，應揭露所提供資產之性質及成本、實際或按公平市價計算之租金、油資及其他給付。另如配有司機者，請附註說明公司給付該司機之相關報酬，但不計入酬金。

註 5：係指最近年度董事兼任員工(包括兼任總經理、副總經理、其他經理人及員工)所領取包括薪資、職務加給、離職金、各種獎金、獎勵金、車馬費、特支費、各種津貼、宿舍、配車等實物提供等等。如提供房屋、汽車及其他交通工具或專屬個

人之支出時，應揭露所提供資產之性質及成本、實際或按公平市價計算之租金、油資及其他給付。另如配有司機者，請附註說明公司給付該司機之相關報酬，但不計入酬金。

註 6：係指最近年度董事兼任員工（包括兼任總經理、副總經理、其他經理人及員工）取得員工紅利（含股票紅利及現金紅利）者，應揭露最近年度盈餘分配議案股東會前經董事會通過擬議配發員工紅利金額，若無法預估者則按去年實際配發金額比例計算今年擬議配發金額，並另應填列附表一之三。

註 7：係指截至年報刊印日止董事兼任員工（包括兼任總經理、副總經理、其他經理人及員工）取得員工認股權證得認購股數（不包括已執行部分），除填列本表外，尚應填列附表十五。

註 8：應揭露合併報表內所有公司（包括本公司）給付本公司董事各項酬金之總額。

註 9：本公司給付每位董事各項酬金總額，於所歸屬級距中揭露董事姓名。

註 10：合併報表內所有公司（包括本公司）給付本公司每位董事各項酬金總額，於所歸屬級距中揭露董事姓名。

註 11：稅後純益係指最近年度之稅後純益。

註 12：a. 本欄應明確填列公司董事領取來自子公司以外轉投資事業相關酬金金額。

b. 公司董事如有領取來自子公司以外轉投資事業相關酬金者，應將公司董事於子公司以外轉投資事業所領取之酬金，併入酬金級距表之 J 欄，並將欄位名稱改為「所有轉投資事業」。

c. 酬金係指本公司董事擔任子公司以外轉投資事業之董事、監察人或經理人等身分所領取之報酬、酬勞、員工紅利及業務執行費用等相關酬金。

註 13：係指截至年報刊印日止董事兼任員工（包括兼任總經理、副總經理、其他經理人及員工）取得限制員工權利新股股數，除填列本表外，尚應填列附表十五之一

* 本表所揭露酬金內容與所得稅法之所得概念不同，故本表目的係作為資訊揭露之用，不作課稅之用。

2. 監察人之酬金 (彙總配合級距揭露姓名方式)

102 年度 單位：新台幣千元

職稱	姓名	監察人酬金						A、B 及 C 等三項總額占稅後純益之比例 (註 8)	有無領取來自外轉投資事業酬金 (註 9)
		報酬(A) (註 2)		盈餘分配之酬勞(B) (註 3)		業務執行費用(C) (註 4)			
		本公司	財務報告內所有公司 (註 5)	本公司	財務報告內所有公司 (註 5)	本公司	財務報告內所有公司 (註 5)		
監察人	董揚光	720	720	1,264	1,264	55	55	0.7169	0.7169
監察人	嚴慧真								
獨立監察人	李鴻琦								-

酬金級距表

給付本公司各個監察人酬金級距	監察人姓名	
	本公司(註 6)	財務報告內所有公司(註 7)D
低於 2,000,000 元	董揚光、嚴慧真、李鴻琦	董揚光、嚴慧真、李鴻琦
2,000,000 元 (含) ~ 5,000,000 元 (不含)		
5,000,000 元 (含) ~ 10,000,000 元 (不含)		
10,000,000 元 (含) ~ 15,000,000 元 (不含)		
15,000,000 元 (含) ~ 30,000,000 元 (不含)		
30,000,000 元 (含) ~ 50,000,000 元 (不含)		
50,000,000 元 (含) ~ 100,000,000 元 (不含)		
100,000,000 元以上		
總計	3	3

註 1：監察人姓名應分別列示(法人股東應將法人股東名稱及代表人分別列示)，以彙總方式揭露各項給付金額。

註 2：係指最近年度監察人之報酬(包括監察人薪資、職務加給、離職金、各種獎金獎勵金等等)。

註 3：係填列最近年度盈餘分配議案股東會通過擬議配發之監察人酬勞金額。

註 4：係指最近年度給付監察人之相關業務執行費用(包括車馬費、特支費、各種津貼、宿舍、配車等實物提供等等)。如提供房屋、汽車及其他交通工具或專屬個人之支出時，應揭露所提供資產之性質及成本、實際或按公平市價設算之租金、油資及其他給付。另如配有司機者，請附註說明公司給付該司機之相關報酬，但不計入酬金。

註 5：應揭露合併報表內所有公司(包括本公司)給付本公司監察人各項酬金之總額。

註 6：本公司給付每位監察人各項酬金總額，於所歸屬級距中揭露監察人姓名。

註 7：合併報表內所有公司(包括本公司)給付本公司每位監察人各項酬金總額，於所歸屬級距中揭露監察人姓名。

註 8：稅後純益係指最近年度之稅後純益。

註 9：a. 本欄應明確填列公司監察人領取來自子公司以外轉投資事業相關酬金金額。

b. 公司監察人如有領取來自子公司以外轉投資事業相關酬金者，應將公司監察人於子公司以外轉投資事業別所領取之酬金，併入酬金級距表 D 欄，並將欄位名稱改為「所有轉投資事業」。

c. 酬金係指本公司監察人擔任子公司以外轉投資事業之董事、監察人或經理人等身分所領取之報酬、酬勞、員工紅利及業務執行費用等相關酬金。

* 本表所揭露酬金內容與所得稅法之所得概念不同，故本表目的係作為資訊揭露之用，不作課稅之用。

3. 總經理及副總經理之酬金 (彙總配合級距揭露姓名方式)

102 年度 單位：新台幣千元

職稱	姓名	薪資(A) (註2)		退職退休金(B)		獎金及特支費等 (註3)		盈餘分配之員工紅利金額(D) (註4)			A、B、C及D等 四項總額占稅後 純益之比例(%) (註9)		取得員工 認股權憑 證數額 (註5)		取得限制 員工權數 新股股數 (註11)		有無 領取 來自 公司 以外 轉 資 業 酬 金 (註10)
		本公司	財務報告 內所有公 司 (註6)	本公司	財務報 告內所 有公 司 (註6)	本公司	財務報告 內所有公 司 (註6)	本公司	股票 紅利 金額	現金紅利 金額	股票 紅利 金額	本公司	財務 報 告 內 所 有 公 司 (註 6)	本公司	財務 報 告 內 所 有 公 司 (註 6)		
總經理	王崑崇	2,607	2,607	240	240	268	268	1,200	-	1,200	-	1.5173	1.5173	-	-	-	-
協理	王森茂																

* 不論職稱，凡職位相當於總經理、副總經理者(例如：總裁、執行長、總監...等等)，均應予揭露。

酬金級距表

給付本公司各個總經理及副總經理酬金級距	總經理及副總經理姓名	
	本公司(註7)	財務報告內所有公司(註8)E
低於 2,000,000 元	王崑崇、王森茂	王崑崇、王森茂
2,000,000 元 (含) ~ 5,000,000 元 (不含)		
5,000,000 元 (含) ~ 10,000,000 元 (不含)		
10,000,000 元 (含) ~ 15,000,000 元 (不含)		
15,000,000 元 (含) ~ 30,000,000 元 (不含)		
30,000,000 元 (含) ~ 50,000,000 元 (不含)		
50,000,000 元 (含) ~ 100,000,000 元 (不含)		
100,000,000 元以上		
總計	2	2

註 1：總經理及副總經理姓名應分別列示，以彙總方式揭露各項給付金額。若董事兼任總經理或副總經理者應填列本表及上表(1-1)或(1-2)。

註 2：係填列最近年度總經理及副總經理薪資、職務加給、離職金。

註 3：係填列最近年度總經理及副總經理各種獎金、獎勵金、車馬費、特支費、各種津貼、宿舍、配車等實物提供及其他報酬金額。如提供房屋、汽車及其他交通工具或專屬個人之支出時，應揭露所提供資產之性質及成本、實際或按公平市價計算之租金、油資及其他給付。另如配有司機者，請附註說明公司給付該司機之相關報酬，但不計入酬金。

註 4：係填列最近年度盈餘分配議案股東會前經董事會通過擬議配發總經理及副總經理之員工紅利金額（含股票紅利及現金紅利），若無法預估者則按去年實際配發金額比例計算今年擬議配發金額，並另應填列附表一之三。稅後純益係指最近年度之稅後純益。

註 5：係指截至年報刊印日止總經理及副總經理取得員工認股權憑證得認購股數(不包括已執行部分)，除填列本表外，尚應填列附表十五。

註 6：應揭露合併表內所有公司(包括本公司)給付本公司總經理及副總經理各項酬金之總額。

註 7：本公司給付每位總經理及副總經理各項酬金總額，於所歸屬級距中揭露總經理及副總經理姓名。

註 8：合併報表內所有公司(包括本公司)給付本公司每位總經理及副總經理各項酬金總額，於所歸屬級距中揭露總經理及副總經理姓名。

註 9：稅後純益係指最近年度之稅後純益。

註 10：a.本欄應明確填列公司總經理及副總經理領取來自子公司以外轉投資事業相關酬金金額。

b.公司總經理及副總經理如有領取來自子公司以外轉投資事業相關酬金者，應將公司總經理及副總經理於子公司以外轉投資事業所領取之酬金，併入酬金級距表 E 欄，並將欄位名稱改為「所有轉投資事業」。

c.酬金係指本公司總經理及副總經理擔任子公司以外轉投資事業之董事、監察人或經理人等身分所領取之報酬、酬勞、員工紅利及業務執行費用等相關酬金。

註 11：係指截至年報刊印日止董事兼任員工(包括兼任總經理、副總經理、其他經理人及員工)取得限制員工權利新股股數，除填列本表外，尚應填列附表十五之一

*本表所揭露酬金內容與所得稅法之所得概念不同，故本表目的係作為資訊揭露之用，不作課稅之用。

4. 配發員工紅利之經理人姓名及配發情形

103 年 04 月 20 日

職稱 (註 1)	姓名 (註 1)	股票紅利 金 額	現金紅利 金 額	總計	總額占稅後純 益之比例(%)
總 經 理	王崑崇	-	3,700,000	3,700,000	1.30
協 理	謝登財				
協 理	王森茂				
協 理	鄭進騫				
協 理	汪老生				
協 理	楊金城				
副 理	鄭建宏				

註 1：應揭露個別姓名及職稱，但得以彙總方式揭露盈餘分配情形。

註 2：係填列最近年度盈餘分配股東會前經董事會通過擬議配發經理人之員工紅利金額（含股票紅利及現金紅利），若無法預估者則按去年實際配發金額比例計算今年擬議配發金額。稅後純益係指最近年度之稅後純益。

註 3：經理人之適用範圍，依據本會 92 年 3 月 27 日台財證三字第 0920001301 號函令規定，其範圍如下：

- (1) 總經理及相當等級者
- (2) 副總經理及相當等級者
- (3) 協理及相當等級者
- (4) 財務部門主管
- (5) 會計部門主管
- (6) 其他有為公司管理事務及簽名權利之人

註 4：若董事、總經理及副總經理有領取員工紅利（含股票紅利及現金紅利）者，除填列附表一之二外，另應再填列本表。

(四) 分別比較說明本公司及合併報表所有公司於最近二年度支付本公司董事、監察人、總經理及副總經理酬金總額占稅後純益比例之分析並說明給付酬金之政策、標準與組合、訂定酬金之程序、與經營績效及未來風險之關聯性

職稱	102 年度	101 年度
董事	2.73%	3.05%
監察人	0.72%	0.80%
總經理及副總經理	1.52%	1.70%

說明：

1. 比例分析：102 年度比例相較於 101 年度比例增加幅度係為 101 年度淨利減少所致。

2. 本公司給付酬金之政策：

- (1) 董事及監察人之報酬，依公司章程第十八條規定，皆由董事會決議訂定之。
- (2) 董事及監察人之酬金，依公司章程第三一條規定分配，並提股東會決議。
- (3) 總經理及副總經理之酬金皆已經董事會通過，依薪資制度給付，員工紅利部分以該職位於公司內的權責範圍以及對公司營運目標的貢獻度給付酬金。訂定酬金的程序，除了參考公司整體的營運績效，亦參考個人及部門的績效達成率及對公司的重要貢獻程度，而給予合理的報酬。

三、公司治理運作情形

(一) 董事會運作情形

最近年度董事會開會 6 次，董事監察人出席情形如下：

職稱	姓名	實際列席 次數	委託出席 次數	實際列席 率(%)	備註
董事長	嚴瑞雄	6	0	100%	
董事	莊國欽	5	1	83%	
董事	郭火城	6	0	100%	
董事	劉昌華	6	0	100%	
董事	三新(股)公司代表人： 嚴華洲	6	0	100%	
董事	東英投資(股)公司代表人： 王崑崇	6	0	100%	
董事	東英投資(股)公司代表人： 王森茂	6	0	100%	
獨立董事	陳輝雄	5	1	83%	
獨立董事	蕭庭郎	6	0	100%	
監察人	董揚光	6	0	100%	
監察人	嚴慧真	5	1	83%	
獨立監察人	李鴻琦	6	0	100%	

其他應記載事項：

- 證券交易法第 14 條之 3 所列事項暨其他經獨立董事反對或保留意見且有紀錄或書面聲明之董事會議決事項，應敘明董事會日期、期別、議案內容、所有獨立董事意見及公司對獨立董事意見之處理：無。
- 董事對利害關係議案迴避之執行情形，應敘明董事姓名、議案內容、應利益迴避原因以及參與表決情形：無。
- 當年度及最近年度加強董事會職能之目標與執行情形評估：
 - (1) 本公司董事會之運作均依照法令、公司章程規定及股東會決議行使職權，所有董事除具備執行職務所必須之專業知識、技能及素養外，均本著忠實誠信原則及注意義務，為所有股東創造最大利益。
 - (2) 為建立本公司良好董事會治理制度、健全監督功能及強化管理機能，本公司已依證券交易法第 26 條之 3 訂定董事會議事規範，包含主要之議事內容、作業執行、議事錄應載明事項、公告及其他應遵循事項等，均應依本規範之規定辦理。
 - (3) 本公司除定期辦理自行檢查董事會之運作情形，強化董事會職能外，內部稽核人員亦對董事會之運作情形做成稽核報告，以符主管機關之規定。
 - (4) 成立薪酬委員會，以協助董事會執行其職責。

(二) 監察人參與董事會運作情形：

最近年度董事會開會 6 次，監察人出席情形如下：

職稱	姓名	實際列席次數	實際列席率(%)	備註
監察人	董揚光	6	100%	
監察人	嚴慧真	5	83%	
獨立監察人	李鴻琦	6	100%	

其他應記載事項：

- 監察人之組成及職責：
 - 監察人與公司員工及股東之溝通情形：監察人透過公司發言人為窗口，作為與員工、股東溝通管道，歷年來運作順暢，可發揮監督功能。
 - 監察人與內部稽核主管及會計師之溝通情形（例如就公司財務、業務狀況進行溝通之事項、方式及結果等）：本公司召開董事會均請監察人列席參加，故本公司於董事會中報告財務、業務之進行狀況或稽核主管報告內部稽核之查核結果等，監察人均可於會中表示意見。又會計師查核後之財務報告亦均送請監察人核簽，監察人於查閱財務報告時若有意見表示，除先由會計主管說明解釋外，亦可進一步與會計師溝通。
- 監察人列席董事會如有陳述意見，應敘明董事會日期、期別、議案內容、董事會決議結果以及公司對監察人陳述意見之處理：無。

(三) 公司治理運作情形及其與上市上櫃公司治理實務守則差異情形及原因

項目	運作情形	與上市上櫃公司治理實務守則差異情形及原因
<p>一、公司股權結構及股東權益</p> <p>(一)公司處理股東建議或糾紛等問題之方式</p> <p>(二)公司掌握實際控制公司之主要股東及主要股東之最終控制者名單之情形</p> <p>(三)公司建立與關係企業風險控管機制及防火牆之方式</p>	<p>運作情形</p> <p>(一)由董事長室、發言人或代理發言人處理，必要時委請法律顧問協助。</p> <p>(二)本公司對持股前十大股東及董監事股東之股權有增減或抵押變動情形，均隨時注意掌握。每月均依主管機關規定申報董監事持股異動情形</p> <p>(三)本公司訂有「對子公司營運監理作業辦法」及「關係人交易管理辦法」。</p>	<p>符合上市上櫃公司治理實務守則第13條規定。</p> <p>符合上市上櫃公司治理實務守則第19條規定。</p> <p>符合上市上櫃公司治理實務守則第14、15、17條規定。</p>
<p>二、董事會之組成及職責</p> <p>(一)公司設置獨立董事之情形</p> <p>(二)定期評估簽證會計師獨立性之情形</p>	<p>(一)本公司目前設有二席獨立董事，即陳輝雄先生與蕭庭郎先生。</p> <p>(二)簽證會計師與本公司無利害關係，具有專業性與獨立性，會計師事務所亦不定期更換簽證會計師。</p>	<p>符合上市上櫃公司治理實務守則第24～26條規定。</p> <p>符合上市上櫃公司治理實務守則第29條規定。</p>
<p>三、建立與利害關係人溝通管道之情形</p>	<p>利害關係人如有需要，可透過電話、書信、傳真或電子郵件，本公司將以當時狀況給予適當處理。</p>	<p>符合上市上櫃公司治理實務守則第51～53條規定。</p>
<p>四、資訊公開</p> <p>(一)公司架設網站，揭露財務業務及公司治理資訊之情形</p> <p>(二)公司採用其他資訊揭露之方式(如架設英文網站、指定專人負責公司資訊之蒐集及揭露、落實發言人制度、法人說明會過程放置公司網站等)</p>	<p>(一)本公司已架設網站，並於投資人專區項下揭露財務報告及董事會決議事項。</p> <p>(二)本公司設有英文網站；總經理室有專人負責公司資訊之蒐集及揭露；發言人及代理發言人運作情形良好。</p>	<p>符合上市上櫃公司治理實務守則第57條規定。</p> <p>符合上市上櫃公司治理實務守則第55～58條規定。</p>

項目	運作情形	與上市上櫃公司治理實務守則差異情形及原因
五、公司設置提名或其他各類功能性委員會之運作情形	已設置薪酬委員會，詳細情形請參閱第35頁。	符合上市上櫃公司治理實務守則第27、28-1條規定。
六、公司如依據「上市上櫃公司治理實務守則」訂有公司治理實務守則，但「上市上櫃公司治理實務守則」訂有公司治理實務守則者，請敘明其運作與所訂公司治理實務守則之差異情形；本公司尚未訂定公司治理實務守則，未來仍會依其精神繼續訂定相關管理辦法。	訂有公司治理實務守則，請敘明其運作與所訂公司治理實務守則之差異情形；本公司尚未訂定公司治理實務守則，未來仍會依其精神繼續訂定相關管理辦法。	本公司尚行，控管功能尚稱健全，未來仍會依其精神繼續訂定相關管理辦法。
七、其他有助於瞭解公司治理運作情形之重要資訊(如員工權益、僱員關懷、投資者關係、供應商關係、利害關係人之權利、董事及監察人進修之情形、風險管理政策及風險衡量標準之執行情形、客戶政策之執行情形、公司為董事及監察人購買責任保險之情形等)：	(一) 員工權益：工會定期召開理事會及勞工實地健康檢查，在重大勞資議題上，由總經理與工會協商以達成共識，確保勞資關係和諧。 (二) 僱員關懷：安全的工作環境，定期為員工實施健康檢查，特殊作業的人員及資深員工額外增加其他健診項目，鼓勵並協助員工成立社團並從事各項有益身心的活動，開放溝通管道。 (三) 投資者關係：本公司設有發言人、代理發言人及服務窗口，作為公司與股東橋樑。本公司並於網站設有投資人專區，提供投資人相關資訊。	(一) 員工權益：工會定期召開理事會及勞工實地健康檢查，在重大勞資議題上，由總經理與工會協商以達成共識，確保勞資關係和諧。 (二) 僱員關懷：安全的工作環境，定期為員工實施健康檢查，特殊作業的人員及資深員工額外增加其他健診項目，鼓勵並協助員工成立社團並從事各項有益身心的活動，開放溝通管道。 (三) 投資者關係：本公司設有發言人、代理發言人及服務窗口，作為公司與股東橋樑。本公司並於網站設有投資人專區，提供投資人相關資訊。
(四) 供應商關係：本公司設有供應鏈系統，國內供應商多已利用此平台進行報價、訂單、交貨等作業。	國內供應商多已利用此平台進行報價、訂單、交貨等作業。	本公司設有供應鏈系統，國內供應商多已利用此平台進行報價、訂單、交貨等作業。
(五) 利害關係人之權利：本公司重視股東、客戶、供應商及員工之權益，力求各利害關係人權利之保護及平衡。	本公司重視股東、客戶、供應商及員工之權益，力求各利害關係人權利之保護及平衡。	本公司重視股東、客戶、供應商及員工之權益，力求各利害關係人權利之保護及平衡。
(六) 董事及監察人進修之情形：本公司鼓勵董事及監察人進修，並視實際情形推薦適當課程予董事及監察人參考。	本公司鼓勵董事及監察人進修，並視實際情形推薦適當課程予董事及監察人參考。	本公司鼓勵董事及監察人進修，並視實際情形推薦適當課程予董事及監察人參考。
(七) 經理人進修之情形：本公司經理人為因應職務需要進修，情形如下所示		
職稱	姓名	進修日期
財會主管	鄭建宏	102/06/28
財會主管	鄭建宏	102/07/25~ 102/07/26
財會主管	鄭建宏	102/08/09

職稱	姓名	進修日期	主辦單位	課程名稱	時數
董事	嚴華洲	102/08/09	臺灣證券交易所	上市公司內部人股權交易法律遵循宣導說明會	3
監察人	李鴻琦	102/07/19	臺灣證券交易所	上市公司內部人股權交易法律遵循宣導說明會	3
獨立董事	陳輝雄	102/07/19	會計研究發展基金會	從財報弊案中探討刑法「偽造文書罪」的法律責任	3

(七) 經理人進修之情形：本公司經理人為因應職務需要進修，情形如下所示

職稱	姓名	進修日期	主辦單位	課程名稱	時數
財會主管	鄭建宏	102/06/28	會計研究發展基金會	從司法判例看會計主管涉嫌經濟犯罪之風險法律責任與應有警覺思維	3
財會主管	鄭建宏	102/07/25~ 102/07/26	成功大學	會計主管持續進修課程	12
財會主管	鄭建宏	102/08/09	臺灣證券交易所	上市公司內部人股權交易法律遵循宣導說明會	3

項目	運作情形	與上市上櫃公司治理實務守則差異情形及原因
(八) 風險管理政策及風險衡量標準之執行情形：詳細情形請參閱第101～105頁。 (九) 公司為董事及監察人購買責任保險之情形：本公司已為董事及監察人購買責任保險，投保公司：美商聯邦產物保險股份有限公司，金額：美金壹仟萬元。		
八、如有公司治理自評報告或委託其他專業機構之公司治理評鑑報告者，應敘明其自評(或委外評鑑)結果、主要缺失(或建議)事項及改善情形：無。		

(四) 公司如有設置薪酬委員會者，應揭露其組成、職責及運作情形：

1. 薪資報酬委員會成員資料

身份別 (註1)	姓名	是否具有五年以上工作經驗 及下列專業資格			符合獨立性情形 (註2)								兼任其他公開發行公司薪資報酬委員會成員家數	備註 (註3)	
		商務、法務、財務、會計或公司業務所需相關科系之公私立大專院校講師以上	法官、檢察官、律師、會計師或其他與公司業務所需之國家考試及格領有證書之專門職業及技術人員	具有商務、法務、財務、會計或公司業務所需之工作經驗	1	2	3	4	5	6	7	8			
獨立董事	陳輝雄	✓			✓	✓	✓	✓	✓	✓	✓	✓	✓	3	
獨立董事	蕭庭郎	✓			✓	✓	✓	✓	✓	✓	✓	✓	✓	2	
其他	羅凌茹			✓	✓	✓	✓	✓	✓	✓	✓	✓	✓	1	

註1：身分別請填列係為董事、獨立董事或其他。

註2：各成員於選任前二年及任職期間符合下述各條件者，請於各條件代號下方空格中打“✓”。

- (1) 非為公司或其關係企業之受僱人。
- (2) 非公司或其關係企業之董事、監察人。但如為公司或其母公司、公司直接及間接持有表決權之股份超過百分之五十之子公司之獨立董事者，不在此限。
- (3) 非本人及其配偶、未成年子女或以他人名義持有公司已發行股份總額百分之一以上或持股前十名之自然人股東。
- (4) 非前三款所列人員之配偶、二親等以內親屬或三親等以內直系血親。
- (5) 非直接持有公司已發行股份總額百分之五以上法人股東之董事、監察人或受僱人，或持股前五名法人股東之董事、監察人或受僱人。
- (6) 非與公司有財務或業務往來之特定公司或機構之董事（理事）、監察人（監事）、經理人或持股百分之五以上股東。
- (7) 非為公司或其關係企業提供商務、法務、財務、會計等服務或諮詢之專業人士、獨資、合夥、公司或機構之企業主、合夥人、董事（理事）、監察人（監事）、經理人及其配偶。
- (8) 未有公司法第30條各款情事之一。

註3：若成員身分別係為董事，請說明是否符合「股票上市或於證券商營業處所買賣公司薪資委員會設置及行使職權辦法」第6條第5項之規定

2. 薪資報酬委員會運作情形資訊

(1) 本公司之薪資報酬委員會委員計 3 人。

(2) 本屆委員任期：100 年 12 月 22 日至 103 年 6 月 14 日，最近年度薪資報酬委員會開會 4 次(A)，委員資格及出席情形如下：

職稱	姓名	實際出席次數(B)	委託出席次數	實際出席率(%) (B/A)(註)	備註
召集人	陳輝雄	4	0	100%	
委員	蕭庭郎	4	0	100%	
委員	羅凌茹	3	1	75%	
其他應記載事項：					
<p>一、董事會如不採納或修正薪資報酬委員會之建議，應敘明董事會日期、期別、議案內容、董事會決議結果以及公司對薪資報酬委員會意見之處理(如董事會通過之薪資報酬優於薪資報酬委員會之建議，應敘明其差異情形及原因)：無。</p> <p>二、薪資報酬委員會之議決事項，如成員有反對或保留意見且有紀錄或書面聲明者，應敘明薪資報酬委員會日期、期別、議案內容、所有成員意見及對成員意見之處理：無。</p>					

註：

- (1) 年度終了日前有薪資報酬委員會成員離職者，應於備註欄註明離職日期，實際出席率(%)則以其在職期間薪資報酬委員會開會次數及其實際出席次數計算之。
- (2) 年度終了日前，有薪資報酬委員會改選者，應將新、舊任薪資報酬委員會成員均予以填列，並於備註欄註明該成員為舊任、新任或連任及改選日期。實際出席率(%)則以其在職期間薪資報酬委員會開會次數及其實際出席次數計算之。

(五) 履行社會責任情形：

項目	運作情形	與上市上櫃公司企業社會責任實務守則差異情形及原因
<p>一、落實推動公司治理</p> <p>(一)公司訂定企業社會責任政策或制度，以及檢討實施成效之情形。</p> <p>(二)公司設置推動企業社會責任專(兼)職單位之運作情形。</p> <p>(三)公司定期舉辦董事、監察人與員工之企業倫理教育訓練及宣導事項，並將其與員工績效考核系統結合，設立明確有效之獎勵及懲戒制度之情形。</p>	<p>(一)公司目前尚未明訂企業社會責任政策，惟目前已設置各相關委員會，持續推動企業社會責任。</p> <p>(二)102年度指派董事長室擔任推動辦公室，監督並控管各部門依執掌所及範疇盡力履行企業社會責任，並彙整相關資料製作CSR報告書，首刊發行於102年度執行。</p> <p>(三)本公司已不定期舉辦員工教育訓練，並依工作規則給予獎勵或懲戒。</p>	無
<p>二、發展永續環境</p> <p>(一)公司致力於提升各項資源之利用率，並使用對環境負荷衝擊低之再生物料之情形。</p> <p>(二)公司依其產業特性建立合適之環境管理制度之情形。</p> <p>(三)設立環境管理專責單位或人員，以維護環境之情形。</p> <p>(四)公司注意氣候變遷對營運活動之影響，制定公司節能減碳及溫室氣體減量策略之情形。</p>	<p>(一)本公司已委由合格廠商進行廢棄物之回收處理作業。</p> <p>(二)已設置資源回收桶進行資源分類，並不定期對員工進行宣導。</p> <p>(三)由總務負責環境管理，每日皆有專人清掃環境，每月皆有5S環境稽核。</p> <p>(四)實施空調溫度控制、宣導減少電梯使用次數及隨手關燈、推行辦公室無紙化等，有效利用能源以達成節能減碳的目標。</p>	無

與上市上櫃公司企業社會責任實務守則差異情形及原因	運作情形	項目
無	<p>(一)不定期參加勞動法規課程，並依需要舉辦勞資協商會議，以確保勞工權益。</p> <p>(二)定期為員工辦理健康檢查，不定期宣導勞工安全衛生管理，並持續藉由勞工安全衛生訓練養成員工緊急應變及安全觀念。</p> <p>(三)每週各單位週會、每月經營管理會議建立定期溝通機制，對員工可能造成重大影響之營運變動以公佈欄公告及電子郵件方式通知，讓每位員工清楚了解。</p> <p>(四)設有客訴中心，由專職人員處理客戶申訴問題。</p> <p>(五)設有供應鏈系統，國內供應商利用此平台進行各項作業，並協助供應商提升品質系統。</p> <p>(六)提供各大專院校參觀實習的機會，提供社區居民就業機會。</p>	<p>三、維護社會公益</p> <p>(一)公司遵守相關勞動法規及尊重國際公認基本勞動人權原則，保障員工之合法權益及雇用政策無差別待遇等，建立適當之管理方法、程序及落實之情形。</p> <p>(二)公司提供員工安全與健康之工作環境，並對員工定期實施安全與健康教育之情形。</p> <p>(三)公司建立員工定期溝通之機制，以及以合理方式通知對員工可能造成重大影響之營運變動之情形。</p> <p>(四)公司制定並公開其消費者權益政策，以及對其產品與服務提供透明且有效之消費者申訴程序之情形。</p> <p>(五)公司與供應商合作，共同致力提升企業社會責任之情形。</p> <p>(六)公司藉由商業活動、實物捐贈、企業志工服務或其他免費專業服務，參與社區發展及慈善公益團體相關活動之情形。</p>
無	<p>(一)每年於股東會年報揭露社會責任履行情形，未來將於公司網站揭露。</p> <p>(二)102年度，透過政府計畫的輔導，發行第一本CSR，並於公司網站揭露，未來也將定期發刊以加強資訊揭露面向的功能。</p>	<p>四、加強資訊揭露</p> <p>(一)公司揭露具攸關性及可靠性之企業社會責任相關資訊之方式。</p> <p>(二)公司編製企業社會責任報告書，揭露推動企業社會責任之情形。</p>
與上市上櫃公司企業社會責任實務守則差異情形及原因		<p>五、公司如依據「上市上櫃公司企業社會責任實務守則」訂有本身之企業社會責任守則者，請敘明其運作與所訂守則之差異情形：本公司尚未訂定上市上櫃公司企業社會責任實務守則。</p>

項目	運作情形	與上市上櫃公司企業社會責任實務守則差異情形及原因
<p>六、其他有助於瞭解企業社會責任運作情形之重要資訊(如公司對環保、社區參與、社會貢獻、社會服務、社會公益、消費者權益、人權、安全衛生與其他社會責任活動所採行之制度與措施及履行情形)：</p> <p>環保：履行節能減碳等環境議題。</p> <p>社會貢獻：提供大專院校學生工讀、實習及公司參觀。</p> <p>社會公益：聘僱身心障礙員工、關懷家扶中心弱勢兒童。</p> <p>消費者權益：由專人即時與客戶溝通，並定期舉行客訴會議進行檢討。</p>		
<p>七、公司產品或企業社會責任報告書如有通過相關驗證機構之查證標準，應加以敘明：本公司已取得ISO-9001、ISO14001認證及INSPECTA輸歐CE機械安全指令之認證。</p>		

(六) 公司履行誠信經營情形及採行措施：

項目	運作情形	與上市上櫃公司誠信經營守則差異情形及原因
<p>一、訂定誠信經營政策及方案</p> <p>(一)公司於規章及對外文件中明示誠信經營之政策，以及董事會與管理階層承諾積極落實之情形。</p> <p>(二)公司訂定防範不誠信行為方案之情形，以及方案內之作業程序、行為指南及教育訓練等運作情形。</p> <p>(三)公司訂定防範不誠信行為方案時，對營業範圍內具較高不誠信行為風險之營業活動，採行防範賄賂及收賄、提供非法政治獻金等措施之情形。</p>	<p>運作情形</p> <p>(一)本公司「工作規則」明訂，員工不得利用職權圖利自己或他人；員工不得因職務上之行為或違背職務之行為，接受招待或受餽贈、回扣或其他不法利益。</p> <p>(二)對員工舉辦教育訓練及宣導，使其了解公司誠信經營之決心及違反誠信之後果。</p> <p>(三)為確保誠信經營，本公司本公司已建立有效的內部控制制度，內部稽核人員亦定期查核前述制度之遵循情形。</p>	<p>無重大差異。</p>
<p>二、落實誠信經營</p> <p>(一)公司商業活動應避免與有不誠信行為紀錄者進行交易，並於商業契約中明訂誠信行為</p>	<p>(一)初次交易對象會先進行徵信，目前合約內尚未訂定誠信行為條款，未來將視情況增訂條款。</p>	<p>無重大差異。</p>

項 目	運 作 情 形	與上市上櫃公司誠信經營守則差異情形及原因
<p>條款之情形。</p> <p>(二)公司設置推動企業誠信經營專(兼)職單位之運作情形，以及董事會督導情形。</p> <p>(三)公司制定防止利益衝突政策及提供適當陳述管道運作情形。</p> <p>(四)公司為落實誠信經營所建立之有效會計制度、內部控制制度之運作情形，以及內部稽核人員查核之情形。</p>	<p>(二)本公司目前尚未設置專(兼)職單位推動企業誠信經營，透過組織設置，各部門遵循內部控制制度，內部稽核人員定期查核，每季並於董事會報告。</p> <p>(三)訂定經理人管理辦法，規定經理人致公司受損害時，應負賠償之責；公司網站上留有聯絡信箱，可提供陳述管道。</p> <p>(四)內部稽核人員定期查核，每季並於董事會報告，尚無異常。</p>	
<p>三、公司建立檢舉管道與違反誠信經營規定之懲戒及申訴制度之運作情形。</p>	<p>公司網站上留有聯絡信箱，若有任何檢舉案件可經由此信箱提出，目前尚未訂定違反誠信經營規定之懲戒，如經查屬實，以專案處理。</p>	<p>無重大差異。</p>
<p>四、加強資訊揭露</p> <p>(一)公司架設網站，揭露誠信經營相關資訊情形。</p> <p>(二)公司採行其他資訊揭露之方式(如架設英文網站、指定專人負責公司資訊之蒐集及揭露放置公司網站等)。</p>	<p>(一)公司網站已將各項相關資訊揭露。</p> <p>(二)公司設有專責人員蒐集及發佈各項相關資訊，並揭露於網站。</p>	<p>無重大差異。</p>
<p>五、公司如依據「上市上櫃公司誠信經營守則」訂有本身之誠信經營守則，請敘明其運作與所訂守則之差異情形；本公司尚未訂定誠信經營守則。</p>		<p>本公司尚未訂定誠信經營守則。</p>
<p>六、其他有助於瞭解公司誠信經營運作情形之重要資訊(如公司對商業往來廠商宣導公司誠信經營決心、政策及邀請其參與教育訓練、檢討修正公司訂定之誠信經營守則等情形)：無。</p>		<p>本公司尚未訂定誠信經營守則。</p>

(七) 公司如有訂定公司治理守則及相關規章者，應揭露其查詢方式：本公司目前尚未訂定公司治理守則。

(八) 其他足以增進對公司治理運作情形之瞭解的重要資訊，得一併揭露：本公司已規劃完成投資人專區，提供投資人更多公司運作的資訊。

(九) 內部控制制度執行狀況應揭露下列事項

1. 內部控制聲明書

東台精機股份有限公司

內部控制制度聲明書

日期：103年3月25日

本公司民國一〇二年度之內部控制制度，依據自行檢查的結果，謹聲明如下：

- 一、本公司確知建立、實施和維護內部控制制度係本公司董事會及經理人之責任，本公司業已建立此一制度。其目的係在對營運之效果及效率(含獲利、績效及保障資產安全等)、財務報導之可靠性及相關法令之遵循等目標的達成，提供合理的確保。
- 二、內部控制制度有其先天限制，不論設計如何完善，有效之內部控制制度亦僅能對上述三項目標之達成提供合理的確保；而且，由於環境、情況之改變，內部控制制度之有效性可能隨之改變。惟本公司之內部控制制度設有自我監督之機制，缺失一經辨認，本公司即採取更正之行動。
- 三、本公司係依據「公開發行公司建立內部控制制度處理準則」(以下簡稱「處理準則」)規定之內部控制制度有效性之判斷項目，判斷內部控制制度之設計及執行是否有效。該「處理準則」所採用之內部控制制度判斷項目，係為依管理控制之過程，將內部控制制度劃分為五個組成要素：1.控制環境，2.風險評估，3.控制作業，4.資訊及溝通，及5.監督。每個組成要素又包括若干項目。前述項目請參見「處理準則」之規定。
- 四、本公司業已採用上述內部控制制度判斷項目，檢查內部控制制度之設計及執行的有效性。
- 五、本公司基於前項檢查結果，認為本公司於民國一〇二年十二月三十一日的內部控制制度(含對子公司之監督與管理)，包括知悉營運之效果及效率目標達成之程度、財務報導之可靠性及相關法令之遵循有關的內部控制制度等之設計及執行係屬有效，其能合理確保上述目標之達成。
- 六、本聲明書將成為本公司年報及公開說明書之主要內容，並對外公開。上述公開之內容如有虛偽、隱匿等不法情事，將涉及證券交易法第二十條、第三十二條、第一百七十一條及第一百七十四條等之法律責任。
- 七、本聲明書業經本公司民國一〇三年三月二十五日董事會通過，出席董事9人中，有0人持反對意見，餘均同意本聲明書之內容，併此聲明。

東台精機股份有限公司

董事長：嚴瑞雄

簽章

總經理：王崑崇

簽章

2. 委託會計師專案審查內部控制制度者，應揭露會計師審查報告：無。

(十) 最近年度及截至年報刊印日止公司及其內部人員依法被處罰、公司對其內部人員違反內部控制制度規定之處罰、主要缺失與改善情形：無。

(十一) 最近年度及截至年報刊印日止，股東會及董事會之重要決議：

會議名稱	開會日期	重要決議
股東會	102.06.19	<ol style="list-style-type: none"> 1. 承認本公司一〇一年度決算表冊案。 2. 承認一〇一年度盈餘分配案。 3. 通過本公司擬辦理盈餘轉增資發行新股案。 4. 通過本公司「公司章程」部分條文修訂案。 5. 通過本公司「取得或處分資產處理程序」部分條文修訂案。 6. 通過本公司「資金貸與他人作業程序」部分條文修訂案。 7. 通過本公司「背書保證作業程序」部分條文修訂案。
董事會	102.06.19	<ol style="list-style-type: none"> 1. 訂定一〇一年度盈餘分配配股配息基準日案。
董事會	102.08.09	<ol style="list-style-type: none"> 1. 同意薪資報酬委員會建議之本公司董事及監察人現金酬勞分配乙案。 2. 同意薪資報酬委員會建議之本公司經理人年度獎金及紅利分配案 3. 同意辦理一〇二年度第一次買回本公司股份案。 4. 同意更換簽證會計師案。 5. 同意應收關係人帳款逾期轉列其他應收款案。 6. 同意新增金融機構授信額度案。 7. 同意轉投資-亞太菁英背書保證額度案。 8. 追認轉投資-亞太菁英背書保證額度案。 9. 同意轉投資-聯勝(薩摩亞)背書保證額度案。

會議名稱	開會日期	重要決議
		10. 同意投資 Cyber Laser Taiwan 案。
董事會	102.11.06	<ol style="list-style-type: none"> 1. 同意轉投資-馬來西亞東台結束營運案。 2. 通過「一〇三年度內部稽核計畫」案。 3. 追認一〇二年度第一次買回本公司股份申報事宜案。 4. 追認買回股份轉讓員工辦法案。 5. 同意應收關係人帳款逾期轉列其他應收款案。 6. 同意新增民國一〇三年度金融機構授信額度案。 7. 同意轉投資-亞太菁英背書保證額度案。 8. 追認資本支出案。 9. 同意上海東昱土地徵收案。
董事會	103.01.21	<ol style="list-style-type: none"> 1. 通過一〇三年度營運計畫乙案。 2. 同意轉投資-馬來西亞子公司 TONGTAI MACHINE TOOL (MFG) SDN BHD 背書保證額度案。 3. 同意轉投資-馬來西亞子公司 TONGTAI MACHINE TOOL (MFG) SDN BHD 現金增資案。 4. 同意轉投資-對馬來西亞子公司 TONGTAI MACHINE TOOL (MFG) SDN BHD 新增資金貸與額度案。 5. 同意轉投資-歐洲子公司 TOPPER EUROPE B.V.增資案。 6. 同意轉投資-泰國子公司 TONGTAI MACHINERY CO LTD 新購廠辦案。 7. 追認新增金融機構授信額度案。 8. 通過內部控制制度-印鑑管理辦法修訂案。 9. 同意投資東捷科技股份有限公司案。
董事會	103.03.25	<ol style="list-style-type: none"> 1. 通過編製一〇二年度決算表冊案。 2. 通過出具一〇二年度內部控制制度聲明書案。 3. 通過一〇二年度盈餘分配案。

會議名稱	開會日期	重要決議
		4. 通過盈餘轉增資發行新股案。 5. 通過本公司薪資報酬委員會審議之一〇二年度董監事酬勞及員工紅利分配案。 6. 通過修改『公司章程』案。 7. 修訂『取得或處分資產處理程序』。 8. 通過提請股東常會全面改選董事及監察人案。 9. 通過提名獨立董事候選人暨訂定受理股東提案及獨立董事提名期間處所案。 10. 通過提請股東常會同意解除新任董事及其代表人競業之限制案。 11. 通過訂定股東常會召開時間、地點及相關事項案。 12. 通過變更代理發言人案。 13. 同意新增金融機構授信額度案。 14. 同意資金貸與應收關係人帳款逾期轉列案。 15. 同意轉投資-亞太菁英背書保證額度案。
董事會	103.05.05	1. 通過審查獨立董事資格案。 2. 同意授權董事長決定發放現金股利之配息基準日及發放日案。 3. 同意資金貸與應收關係人帳款逾期轉列案。 4. 同意新增金融機構授信額度案。 5. 同意轉投資-薩摩亞聯勝背書保證額度案。 6. 同意轉投資-亞太菁英背書保證額度案。 7. 同意轉投資-馬來西亞子公司 TONGTAI MACHINE TOOL (MFG) SDN BHD 背書保證額度案。

(十二) 最近年度及截至年報刊印日止董事或監察人對董事會通過重要決議有不同意見且有紀錄或書面聲明者，其主要內容：無。

(十三) 最近年度及截至年報刊印日止，公司董事長、總經理、會計主管、財務主管、內部稽核主管及研發主管等辭職解任情形之彙總：無。

四、會計師公費資訊

會計師公費資訊級距表

會計師事務所名稱	會計師姓名		查核期間	備註
冠恆聯合會計師事務所	張倩綾	萬益東	102.01.01~102.06.30	事務所內部調整更換會計師
冠恆聯合會計師事務所	張進德	萬益東	102.01.01~102.12.31	

註：本年度本公司若有更換會計師或會計師事務所者，應請分別列示其查核期間，及於備註欄說明更換原因。

金額單位：新臺幣仟元

金額級距		公費項目	審計公費	非審計公費			合計
				工商登記	其他(註)	小計	
1	低於 2,000 仟元		1,520	82	80	162	1,682
2	2,000 仟元 (含) ~4,000 仟元		-	-	-	-	-
3	4,000 仟元 (含) ~6,000 仟元		-	-	-	-	-
4	6,000 仟元 (含) ~8,000 仟元		-	-	-	-	-
5	8,000 仟元 (含) ~10,000 仟元		-	-	-	-	-
6	10,000 仟元 (含) 以上		-	-	-	-	-

註.財報打字裝訂費

- (一) 給付簽證會計師、簽證會計師所屬事務所及其關係企業之非審計公費為審計公費之四分之一以上者，應揭露審計與非審計公費金額及非審計服務內容：無。
- (二) 更換會計師事務所且更換年度所支付之審計公費較更換前一年度之審計公費減少者，應揭露更換前後審計公費金額及原因：不適用。
- (三) 審計公費較前一年度減少達百分之十五以上者，應揭露審計公費減少金額、比例及原因：不適用。

五、更換會計師資訊：。

(一) 關於前任會計師

更換日期	民國一〇二年八月九日		
更換原因及說明	本公司配合簽證會計師事務所內部調整更換會計師		
說明係委任人或會計師終止或不接受委任	當事人		會計師
	情況		委任人
	主動終止委任		不適用
不再接受(繼續)委任			
最新兩年內簽發無保留意見以外之查核報告書意見及原因	列入上開合併財務報表之部份子公司中，其財務報告未經本會計師查核，而係由其他會計師查核，因此本會計師對上開合併財務報告所表示之意見中，有關該等公司所列之金額及附註十三所揭露之相關資訊，係依據其他會計師之查核報告。		
與發行人有無不同意見	有		會計原則或實務
			財務報告之揭露
			查核範圍或步驟
			其他
	無	✓	
	說明		
其他揭露事項 (本準則第十條第五款第一目第四點應加以揭露者)	不適用		

(二) 關於繼任會計師

事務所名稱	冠恆聯合會計師事務所
會計師姓名	張進德
委任之日期	民國一〇二年八月九日
委任前就特定交易之會計處理方法或會計原則及對財務報告可能簽發之意見諮詢事項及結果	不適用
繼任會計師對前任會計師不同意見事項之書面意見	不適用

(三) 前任會計師對本準則第十條第五款第一目及第二目第三點事項之復函：不適用。

六、公司之董事長、總經理、負責財務或會計事務之經理人，最近一年內曾任職於簽證會計師所屬事務所或其關係企業者：無。

七、最近年度及截至年報刊印日止，董事、監察人、經理人及持股比例超過百分之十之股東股權移轉及股權質押變動情形

(一) 董事、監察人、經理人及大股東股權變動情形

職稱	姓名	102 年度		當年度截至 4 月 20 日止	
		持有股數 增(減)數	質押股數 增(減)數	持有股數 增(減)數	質押股數 增(減)數
董事長	嚴瑞雄	97,160	0	0	0
董事	莊國欽	39,038	0	0	0
董事	郭火城	48,379	0	0	0
董事	劉昌華	56,975	0	0	0
董事	三新(股)公司	143,545	0	0	0
董事	東英投資(股) 公司	68,364	0	0	0
董事	陳輝雄	0	0	0	0
董事	蕭庭郎	0	0	0	0
監察人	董揚光	39,710	0	0	0
監察人	嚴慧真	24,785	0	0	0
監察人	李鴻琦	0	0	0	0
總經理	王崑崇	10,699	0	0	0
協理	謝登財	(76,629)	0	0	0
協理	王森茂	13,862	0	0	0
協理	鄭進騫	6,030	0	0	0
協理	汪老生	3,156	0	0	0
協理	楊金城	2,963	0	0	0
副理	鄭建宏	969	0	0	0

(二) 股權移轉之相對人為關係人者：

姓名	股權移轉原因	交易日期	交易相對人	交易相對人與公司、董事、監察人及持股比例超過百分之十股東之關係	股數	交易價格
謝登財	贈與	102.07.17	謝明君	不適用	40,000	23.8
謝登財	贈與	102.07.17	謝宗廷	不適用	40,000	23.8

(三) 股權質押之相對人為關係人者：無此情形。

八、持股比例占前十名之股東，其相互間為財務會計準則公報第六號關係人或為配偶、二親等以內之親屬關係之資訊：

103年04月20日

姓名(註1)	本人持有股份		配偶、未成年子女持有股份		利用他人名義合計持有股份		前十大股東相互間具有關係人或為配偶、二親等以內之親屬關係者，其名稱或姓名及關係。(註3)	關係	備註
	股數	持股比例	股數	持股比例	股數	持股比例			
三新投資(股)公司 嚴華洲	18,213,758	7.88	0	0	0	0	林秀慧 三新股份	與負責人為二親等以內親屬	
	781,068	0.34	95,120	0.04			嚴瑞雄 鄭麗蕙 嚴包素英	與負責人為二親等以內親屬 與負責人為二親等以內親屬 與負責人為二親等以內親屬	
	7,987,737	3.46	0	0	0	0	嚴華洲	與負責人為二親等以內親屬	
	289,735	0.13	4,955,195	2.14			嚴瑞雄 鄭麗蕙 嚴包素英	與負責人為配偶 與負責人為二親等以內親屬 與負責人為二親等以內親屬	
三新(股)公司 嚴華洲	7,320,820	3.17	0	0	0	0	三新投資	與負責人為二親等以內親屬	
	781,068	0.34	95,120	0.04			林秀慧 嚴瑞雄 鄭麗蕙 嚴包素英	與負責人為二親等以內親屬 與負責人為二親等以內親屬 與負責人為二親等以內親屬	
	5,504,865	2.38	0	0	0	0	無	無	
	0	0					無	無	
宇銘投資(股)公司 莊慧美	4,955,195	2.14	289,735	0.13	0	0	三新投資 嚴華洲	與負責人為二親等以內親屬 與負責人為二親等以內親屬	
							林秀慧 三新股份	與負責人為二親等以內親屬 與負責人為二親等以內親屬	
							鄭麗蕙 嚴包素英	與負責人為二親等以內親屬 與負責人為二親等以內親屬	
							嚴華洲	與負責人為二親等以內親屬	
瑟正璐投資(有)公司	4,305,775	1.86	0	0	0	0	嚴華洲	與負責人為配偶	

姓名 (註 1)	本人持有股份		配偶、未成年子女持有股份		利用他人名義合計持有股份		前十大股東相互間具有關係者，其名稱或姓名及關係。(註 3)	備註
	股數	持股比例	股數	持股比例	股數	持股份比率		
鄭麗蕙	95,120	0.04	781,068	0.34			與負責人為二親等以內親屬 與負責人為二親等以內親屬 與負責人為二親等以內親屬	
素英投資(股)公司 嚴包素英	3,962,778 193,760	1.72 0.08	0 0	0 0	0	0	與負責人為二親等以內親屬 與負責人為二親等以內親屬 與負責人為二親等以內親屬	
東英投資(股)公司 王森茂	3,234,819 706,968	1.40 0.31	0 132,397	0 0.06	0	0	與負責人為二親等以內親屬 與負責人為二親等以內親屬 與負責人為二親等以內親屬	
花旗託管次元新興 市場評估基金投資 專戶	3,193,367	1.38	0	0	0	0	無	
劉昌華	2,905,771	1.26	0	0	0	0	無	

註 1：應將前十名股東全部列示，屬法人股東者應將法人股東名稱及代表人姓名分別列示。

註 2：持股份比例之計算係指分別以自己名義、配偶、未成年子女或利用他人名義計算持股份比率。

註 3：將前揭所列示之股東包括法人及自然人，應依發行人財務報告編製準則規定揭露彼此間之關係。

九、公司、公司之董事、監察人、經理人及公司直接或間接控制之事業對同一轉投資事業之持股數，並合併計算綜合持股比例

單位：股；%

轉投資事業 (註)	本公司投資		董事、監察人、經理人及直接或間接控制事業之投資		綜合投資	
	股數	持股比例	股數	持股比例	股數	持股比例
榮田精機(股)公司	18,253,424	51.27	—	—	18,253,424	51.27
亞太菁英(股)公司	20,569,200	99.68	—	—	20,569,200	99.68
東擘精密(股)公司	838,800	64.67	—	—	838,800	64.67
東鋒機械自動化(股)公司	1,199,000	79.93	—	—	1,199,000	79.93
Union Top Industrial (SAMOA) Limited	16,465,400	100.00	—	—	16,465,400	100.00
東昱精機(上海)有限公司	—	—	—	100.00	—	100.00
蘇州東昱精機有限公司	—	—	—	100.00	—	100.00
上海東台鑫貿易有限公司	—	—	—	100.00	—	100.00
Tong-tai Seiki USA, INC.	100	100.00	—	—	100	100.00
EASTAI TECHNOLOGY (M) SDN BHD	48,001	80.00	—	—	48,001	80.00
Topper Europe B.V.	9,000	100.00	—	—	9,000	100.00
Topper East Europe S.R.L.	—	—	—	100.00	—	100.00
TONGTAI MACHINERY CO.LTD.	196,000	49.00	—	—	196,000	49.00
晉奕科技(股)公司	2,799,000	69.98	—	—	2,799,000	69.98
Time Trade International Limited	—	—	—	69.98	—	69.98
晉奕精密機械(上海)有限公司	—	—	—	69.98	—	69.98
Great Pursuit Limited	—	55.00	—	—	—	55.00
皓騰欣電子(深圳)有限公司	—	—	—	55.00	—	55.00
譚泰精機(股)公司	6,238,800	51.99	—	—	6,238,800	51.99
TONGTAI MACHINE&TOOL JAPAN CO.,LTD.	100	100.00	—	—	100	100.00
Tongtai Machine Tool(SEA) Sdn Bhd	520,000	52.00	—	—	520,000	52.00
Tongtai Machine Tool(MFG) Sdn Bhd	1,000,000	100.00	—	—	1,000,000	100.00
CONG TY TNHH TONG TAI VIET NAM	631,080	100.00	—	—	631,080	100.00

註：係公司採用權益法之投資

肆、募資情形

一、資本及股份

(一) 股本來源

年月	發行價格	核定股本		實收股本		備註			
		股數 (仟股)	金額 (仟元)	股數 (仟股)	金額 (仟元)	股本來源(仟股)		以現金以外 之財產抵充 股款者	其他
91.08	10	110,000	1,100,000	66,226	662,256	盈餘轉增資 員工紅利轉增資	4,573 686	無	註 1
92.09	10	110,000	1,100,000	72,186	721,857	盈餘轉增資 員工紅利轉增資	5,298 662	無	註 2
93.05	10	110,000	1,100,000	83,247	832,470	國內無擔保 可轉換公司債	11,061	無	
93.06	10	110,000	1,100,000	84,821	848,210	國內無擔保 可轉換公司債	1,574	無	
93.09	10	110,000	1,100,000	99,135	991,345	盈餘轉增資 員工紅利轉增資	12,723 1,590	無	註 3
94.09	10	140,000	1,400,000	118,652	1,186,516	盈餘轉增資 員工紅利轉增資	17,349 2,169	無	註 4
94.12	10	140,000	1,400,000	130,652	1,306,516	現金增資	12,000	無	註 5
95.06	10	200,000	2,000,000	145,350	1,453,499	盈餘轉增資 員工紅利轉增資	13,065 1,633	無	註 6
96.08	10	200,000	2,000,000	161,702	1,617,018	盈餘轉增資 員工紅利轉增資	14,535 1,817	無	註 7
97.01	10	200,000	2,000,000	171,702	1,717,018	現金增資	10,000	無	註 8
97.08	10	200,000	2,000,000	190,877	1,908,774	盈餘轉增資 員工紅利轉增資	17,045 2,131	無	註 9
98.08	10	250,000	2,500,000	206,902	2,069,023	盈餘轉增資 員工紅利轉增資	14,181 1,844	無	註 10
100.04	10	250,000	2,500,000	205,650	2,056,503	庫藏股註銷	-1,252	無	註 11
100.08	10	250,000	2,500,000	222,059	2,220,587	盈餘轉增資	16,409	無	註 12
101.07	10	250,000	2,500,000	226,500	2,264,999	盈餘轉增資	4,441	無	註 13
102.08	10	250,000	2,500,000	231,030	2,310,299	盈餘轉增資	4,530	無	註 14

註 1：財政部證券暨期貨管理委員會(91)台財證(一)第 0910136462 號函核准。

註 2：財政部證券暨期貨管理委員會(92)台財證(一)第 0920128785 號函核准。

註 3：行政院融監督管理委員會金管證一第 0930132017 號函核准。

註 4：行政院融監督管理委員會金管證一第 0940127303 號函核准。

註 5：行政院融監督管理委員會金管證一第 0940154204 號函核准。

註 6：行政院融監督管理委員會金管證一第 0950127327 號函核准。

註 7：行政院融監督管理委員會金管證一第 0960032752 號函核准。

註 8：行政院融監督管理委員會金管證一第 0960053821 號函核准。

註 9：行政院融監督管理委員會金管證一第 0970033412 號函核准。

註 10：行政院融監督管理委員會金管證一第 0980032644 號函核准。

註 11：南部科學工業園區管理局南商字第 1000008014 號函核准。

註 12：南部科學工業園區管理局南商字第 1000019557 號函核准。

註 13：南部科學工業園區管理局南商字第 1010018701 號函核准。

註 14：南部科學工業園區管理局南商字第 1020019544 號函核准。

103 年 4 月 20 日 單位：仟股

股份 種類	核定股本			備註
	流通在外股份(上市股票)	未發行股份	合計	
普通股	231,030	18,970	250,000	

註：請註明該股票是否屬上市或上櫃公司股票（如為限制上市或上櫃買賣者，應予加註）。

(二) 股東結構

103年04月20日

股東結構 數量	政府機構	金融機構	其他法人	外國機構 及外人	個人	合計
人數	2	17	55	85	16,752	16,911
持有股數	3,560,000	5,764,383	61,523,178	23,047,575	137,134,728	231,029,864
持股比例	1.54	2.50	26.63	9.98	59.36	100.00

註：第一上市（櫃）公司及興櫃公司應揭露其陸資持股比例；陸資係指大陸地區人民來臺投資許可辦法第3條所規定之大陸地區人民、法人、團體、其他機構或其於第三地區投資之公司。

(三) 股權分散情形（本公司未發行特別股）

每股面額十元

103年4月20日

持股分級	股東人數	持有股數	持股比例
1 至 999	6,763	1,114,052	0.48
1,000 至 5,000	6,599	14,013,237	6.07
5,001 至 10,000	1,520	10,731,495	4.65
10,001 至 15,000	703	8,326,776	3.60
15,001 至 20,000	271	4,774,225	2.07
20,001 至 30,000	348	8,384,895	3.63
30,001 至 50,000	268	10,296,115	4.46
50,001 至 100,000	215	15,186,379	6.56
100,001 至 200,000	101	13,783,186	5.97
200,001 至 400,000	52	14,246,457	6.17
400,001 至 600,000	16	7,752,961	3.36
600,001 至 800,000	8	5,786,520	2.50
800,001 至 1,000,000	5	4,476,627	1.94
1,000,001 以上	42	112,156,939	48.54
合 計	16,911	231,029,864	100.00

(四) 主要股東名單

103 年 4 月 20 日

主要股東名稱	股 份	持有股數	持股比例
三新投資(股)公司		18,213,758	7.88
瑞秀投資(有)公司		7,987,737	3.46
三新(股)公司		7,320,820	3.17
宇銘投資(股)公司		5,504,865	2.38
嚴瑞雄		4,955,195	2.14
瑟正璐投資(有)公司		4,305,775	1.86
素英投資(股)公司		3,962,778	1.72
東英投資(股)公司		3,234,819	1.40
花旗託管次元新興市場評估基金投資專戶		3,193,367	1.38
劉昌華		2,905,771	1.26

列明股權比例達百分之五以上之股東或股權比例占前十名之股東名稱、持股數額及比例

(五) 最近二年度每股市價、淨值、盈餘、股利及相關資料

項目	年度	101 年	102 年	當年度截止 至 103 年 3 月 31 日 (註 8)	
		每股市價 (註1)	最高	33.55	29.65
	最低	20.20	21.80	26.70	
	平均	25.55	24.44	31.30	
每股淨值 (註2)	分配前	21.07	20.89	22.97	
	分配後	19.87	未經股東 會確定	-	
每股盈餘	加權平均股數(千股)	226,500	230,645	229,830	
	每股盈餘 (註3)	0.98	1.23	0.61	
每股股利	現金股利	1.00	1.1	-	
	無償 配股	盈餘配股	0.20	0	-
		資本公積配股	0	0	-
	累積未付股利 (註4)	0	0	-	
投資報酬分析	本 益 比 (註5)	26.07	19.87	-	
	本 利 比 (註6)	25.55	22.21	-	
	現金股利殖利率 (註7)	3.91	4.50	-	

* 若有以盈餘或資本公積轉增資配股時，並應揭露按發放之股數追溯調整之市價及現金股利資訊。

- 註 1：列示各年度普通股最高及最低市價，並按各年度成交值與成交量計算各年度平均市價。
- 註 2：請以年底已發行之股數為準並依據次年度股東會決議分配之情形填列。
- 註 3：如有因無償配股等情形而須追溯調整者，應列示調整前及調整後之每股盈餘。
- 註 4：權益證券發行條件如有規定當年度未發放之股利得累積至有盈餘年度發放者，應分別揭露截至當年度止累積未付之股利。
- 註 5：本益比＝當年度每股平均收盤價／每股盈餘。
- 註 6：本利比＝當年度每股平均收盤價／每股現金股利。
- 註 7：現金股利殖利率＝每股現金股利／當年度每股平均收盤價。
- 註 8：每股淨值、每股盈餘應填列截至年報刊印日止最近一季經會計師查核（核閱）之資料；其餘欄位應填列截至年報刊印日止之當年度資料。

(六) 公司股利政策及執行狀況

1. 公司股利政策

本公司年度總決算如有盈餘，應先提繳稅款，彌補以往虧損，並提百分之十為法定盈餘公積，但法定盈餘公積已達資本總額時，不在此限。次依法令規定提列特別盈餘公積後，列為當年度所餘盈餘，連同以前年度未分配盈餘，作為可供分配之盈餘，由董事會擬具盈餘分配案，提請股東會決議。其中董監事酬勞不高於當年度所餘盈餘百分之五，員工紅利不得低於當年度所餘盈餘百分之一，且其對象包括本公司及從屬公司員工。

本公司配合整體環境及產業成長特性，配合公司長期財務規劃、以求永續經營、穩定經營發展，並考量平衡穩定之股利政策，將視投資資金需求及每股盈餘之稀釋程度，適度採取股利政策，其分派步驟如下：

- (1) 決定最佳之資本預算。
- (2) 決定滿足前項資本預算所需融通之資金。
- (3) 決定所需融通之資金多少由保留盈餘予以支應。
- (4) 可供分配盈餘視營運需要保留適當額度後，得以股利分配予股東，且現金股利以不少於全部股利發放金額的百分之五十。

2. 本次股東會擬議股利分派情形：以未分配盈餘分配現金股利每股 1.1 元。

3. 預期股利政策重大變動：無。

(七) 本次股東會擬議之無償配股對公司營業績效及每股盈餘之影響：不適用。

(八) 員工分紅及董事、監察人酬勞

1. 公司章程所載員工分紅及董事、監察人酬勞之成數或範圍：其中董監事酬勞不高於當年度所餘盈餘百分之五，員工紅利不得低於當年度所餘盈餘百分之一，且其對象包括本公司及從屬公司員工。
2. 本期估列員工紅利及董事、監察人酬勞金額之估列基礎、配發股票紅利之股數計算基礎及實際配發金額若與估列數有差異時之會計處理：若與估列數有差異時則列為民國103度損益。
3. 董事會通過之擬議配發員工分紅等資訊
(1) 配發員工現金紅利、股票紅利及董事、監察人酬勞金額：

單位：新台幣元

	金額
員工現金紅利	23,465,315
員工股票紅利	0
董事、監察人酬勞	5,688,561

- (2) 擬議配發員工股票紅利金額及占本期稅後純益及員工紅利總額合計數之比例：不適用。
 - (3) 考慮擬議配發員工紅利及董事、監察人酬勞後之設算每股盈餘：不適用。
4. 前一年度員工分紅及董事、監察人酬勞之實際配發情形（包括配發股數、金額及股價）、其與認列員工分紅及董事、監察人酬勞有差異者並應敘明差異數、原因及處理情形

單位：新台幣仟元/仟股

	實際配發	擬配發	差異數	差異原因
員工現金紅利	18,254	18,254	0	無
員工股票紅利				
(1) 股數	0	0	0	無
(2) 金額	0	0	0	無
董事、監察人酬勞	4,425	4,425	0	無

(九) 公司買回本公司股份情形

103 年 4 月 20 日

買回期次	第一次	第二次	第三次
買回目的	轉讓予員工	轉讓予員工	轉讓予員工
買回期間	97.02.14~97.03.28	97.11.03~97.12.25	102.08.20~102.10.01
買回區間價格	32 元~50 元	18 元~30 元	16.45 元~35.79 元
已買回股份種類及數量	普通股 1,252,000 股	普通股 545,000 股	普通股 1,200,000 股
已買回股份金額	新台幣 45,944,557 元	新台幣 9,934,382 元	新台幣 28,998,613 元
已辦理銷除及轉讓之股份數量	1,252,000 股	545,000 股	0 股
累積持有本公司股份數量	0 股	0 股	1,200,000 股
累積持有本公司股份數量占已發行股份總數比率 (%)	0	0	0.5%

二、公司債辦理情形：無。

三、特別股辦理情形：無。

四、海外存託憑證辦理情形：無。

五、員工認股權憑證辦理情形：無。

六、併購或受讓他公司股份發行新股辦理情形：無。

七、資金運用計畫執行情形：無。

伍、營運概況

一、業務內容

(一) 業務範圍：

1. 所營業務之主要內容：

- (1) 各種工作母機械工具與電腦組件(電腦數值控制器、數值控值仿削式銼床控制器、印刷電路基板、程式控制器)之製造加工及銷售業務。
- (2) 電腦數值控制車床、切削中心機之製造與銷售。
- (3) 航太工業零組件、汽車、機車零組件、家電用零組件設計、製造買賣。
- (4) 各種模具設計製造買賣。
- (5) 前各項產品及零配件之進出口貿易業務。
- (6) 代理國內外前各項產品之經銷報價及投標業務。
- (7) TFT 設備及其相關零組件。
- (8) 光電產業設備之 ODM 及加工件之生產。

2. 所營業務之營業比重：

單位：新台幣仟元；%

產品項目	年度	102 年度	
		金額	%
PCB 鑽孔機/成型機		1,592,543	21%
綜合切削中心機		2,511,152	33%
CNC 車床		2,661,232	35%
其他及維修收入		894,472	12%
退回及折讓		-52,699	-1%
合 計		7,606,700	100%

3. 公司目前之商品項目：

主要產品	用途
光電產品	以數值控制系統、搭配人機介面、快速定位系統、影像處理系統及搬送機構等組件，可從事FPD 面板及半導體等相關產業之製程設備。
PCB 鑽孔機/ 成型機/雷射 鑽孔機	以數值控制單元配合高速主軸、自動夾持、自動換刀、自動偵測等機構組件，可從事印刷電路板之鑽孔/成型。該產品由於結構剛性高、速度快、穩定性佳，適合高層印刷電路板微小孔徑之高效率加工。 利用二氧化碳雷射源聚焦在印刷電路板上，將材料汽化移除達到鑽孔功能。配合掃描頭掃瞄可高速鑽孔加工，光學系統設計可使用單一雷射源達成雙軸加工功能，適合小型多層印刷電路板微小孔徑之高效率加工。
專用機	因應大量生產功能，以滑台配合特殊主軸箱及夾治具裝置，可從事鑽孔、攻牙、搪孔、拉孔等功能，主要用於高精密，大批量之零件加工。 以數值控制方式，配合換刀機構及高轉速主軸，可從事高速鑽孔功能，該項產品主要用於印刷電路板(單、雙面板、多層板、軟性電路板)高速鑽孔。
CNC 車床	以數值控制單元配合換刀機構或刀具台之裝置，可從事旋削、中孔之鑽孔、搪孔、攻牙等功能，該項產品主要用於高精密金屬零件加工，可快速切削金屬，非金屬圓形工作物。
綜合切削中心 機	以數值程序控制配有刀庫以及換刀裝置可從事銑削、鑽孔、搪孔、攻牙等功能稱之，該項產品主要用於高精密金屬零件加工，可快速切削高精密金屬零件，適合高剛性、重切削加工。

4. 計畫開發之新商品：

NO	型號或類別	機種名稱或功能
1	TBF-160	落地式臥式搪銑綜合加工機
2	HG-1250Q	工作台式臥式搪銑綜合加工機
3	PCB	一軸成型機
4	PCB	四軸成型盲撈機
5	PCB	四軸成型機
6	PCB	二軸成型機
7	PCB	捲對捲軟板鑽孔機

(二) 產業概況

1. 產業現況與發展：

(1) 2013 年全球工具機市場概況：

國際研究機構 Gardner Business Media, Inc. 於 2014 年 2 月份最新發表的全球工具機研究報告指出，2013 年世界主要 27 個工具機生產國產值(切削型+成型型)為 849 億美元，較 2012 年的 942 億美元約減少 10%。2012、2013 連續兩年率退，但相較於 2009 年時全球工具機產業嚴重衰退的情形，2013 年的產值仍處於正常軌道上。

■ 2009~2013 年全球主要工具機生產國產值統計表

單位：美元

	2009 年	2010 年	2011 年	2012 年	2013 年
金額	560 億	688 億	943 億	942 億	849 億

資料來源：The World Machine Tool Output & Consumption Survey (Gardner Business Media, Inc.)

2013 年全球工具機生產金額為 849 億美元，其中切削型工具機金額約為 579 億美元，成型型工具機約為 270 億萬美元。

排名前 3 名依序為中國、德國及日本，並且佔全體產值之 61%。中國衰退 11%，卻仍然連續 5 年獨佔榜首，佔全體的 29%。德國為第 2 名，產值較去年增加 6%，第 3 名的日本，產值則較去年減少約 32%。

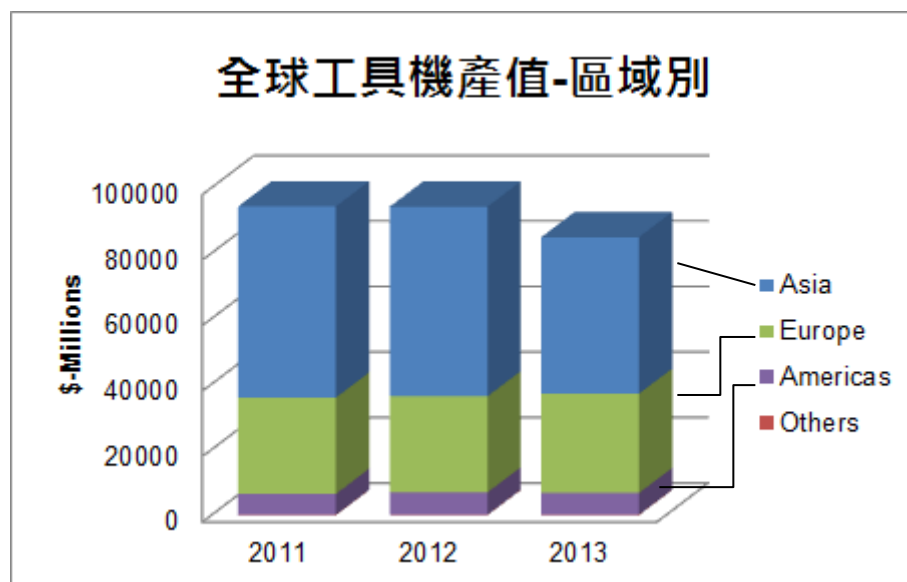
■ 2013 年全球工具機生產金額

單位：百萬美元

國家		2013 產值	切削%	成型%	2012 產值	變動% (以美元計)
1	大陸	24,980.0	60%	40%	27,990.0	-11%
2	德國	14,687.7	72%	28%	13,824.9	6%
3	日本	12,326.4	84%	16%	18,231.3	-32%
4	義大利	5,710.4	50%	50%	5,606.1	2%
5	南韓	5,306.0	71%	29%	5,485.0	-3%
6	美國	4,956.1	75%	25%	4,983.2	-1%
7	台灣	4,537.0	82%	18%	5,414.0	-16%
8	瑞士	3,129.1	83%	17%	3,282.2	-5%
9	西班牙	1,218.6	58%	42%	1,095.1	11%
10	奧地利	1,094.3	54%	46%	1,000.1	9%
11	英國	891.7	69%	31%	911.7	-2%
12	加拿大	803.4	61%	39%	752.2	7%
13	土耳其	709.2	26%	74%	644.2	10%
14	捷克	705.6	82%	18%	720.0	-2%
15	法國	686.6	64%	36%	752.2	-9%
16	印度	658.0	85%	15%	798.0	-18%
17	巴西	420.1	81%	19%	643.0	-35%
18	荷蘭	415.7	20%	80%	402.5	3%
19	墨西哥	374.4	62%	38%	389.4	-4%
20	比利時	324.0	20%	80%	304.7	6%
21	俄羅斯	210.9	41%	59%	263.0	-20%
22	瑞典	208.5	38%	62%	201.9	3%
23	芬蘭	184.6	20%	80%	187.7	-2%
24	澳大利亞	160.0	88%	12%	148.0	8%
25	葡萄牙	74.4	46%	54%	70.7	5%
26	丹麥	73.0	40%	60%	70.7	3%
27	阿根廷	43.1	53%	47%	39.7	9%
合計		84,888.8	68%	32%	94,211.5	-10%

資料來源：The World Machine Tool Output & Consumption Survey (Gardner Business Media, Inc.)

(2) 就區域別來看，2013 年亞洲以及東南亞國協工具機產值佔全體的 56%，較 2012 年下降 5%，與近 10 年平均值比為較大幅度的衰退，主要是受大陸與日本產值大幅衰退的影響。歐洲工具機工業聯盟 CECIMO 的 15 個加盟國家則佔全體的 36%，較 2012 年上升 4%。另外，美洲市場產值則約佔全體的 8%。



資料來源： The World Machine Tool Output & Consumption Survey
(Gardner Business Media, Inc.)

(3) 2013 年全球切削型工具機的前 5 名，除中國連續 5 年保持世界第 1 名外，第二名的德國較去年排名上升一名躍居第二，日本退居第三，韓國前進一名為第四，台灣倒退一名為第五。產值部分，中國 150 億美元，較去年減少 18.77%。德國產值為 106 億美元，較去年增加 4.90%，日本產值為 104 億美元，較去年減少 34.80%，韓國產值為 38 億美元，較去年減少 9.54%。台灣產值為 37 億美元，較去年減少 18.44%，前五名除德國小幅成長外，其餘均大幅衰退。

■ 切削型生產金額 TOP5

		2013 年	2012 年	增減%
1	大陸	14,988.0	18,451.8	-18.77%
2	德國	10,575.1	10,080.9	4.90%
3	日本	10,354.2	15,880.0	-34.80%
4	南韓	3,767.3	4,164.7	-9.54%
5	台灣	3,720.3	4,561.2	-18.44%

資料來源： The World Machine Tool Output & Consumption Survey
(Gardner Business Media, Inc.)

(4) 2013 年全球工具機出口情形：

2013 年全球工具機的出口金額為 449 億 4,080 萬美元，較去年減少 10%。德國出口金額為 105 億美元，與去年持平，超越日本成為世界第一。日本則以出口金額 89 億美元排名第二，較去年減少 32%。第 3 名為義大利，

出口金額為 45 億美元，較去年增加 3%。第 4 名為台灣，出口金額為 35 億美元，較去年減少 16%。瑞典以 27 億美元排名第 17，較前 1 年增加 16%，是出口金額成長最多的國家。

國家		2013 年 出口金額	2012 年 出口金額	變動% (以美元計)
1	德國	10,491.2	10,474.1	0%
2	日本	8,927.3	13,138.4	-32%
3	義大利	4,548.4	4,424.4	3%
4	台灣	3,548.0	4,236.0	-16%
5	瑞士	2,697.5	2,851.3	-5%
6	中國	2,810.0	2,740.0	3%
7	南韓	2,216.0	2,551.0	-13%
8	美國	2,178.7	2,106.4	3%
9	西班牙	1,112.0	1,006.0	11%
10	比利時	952.2	912.9	4%
11	奧地利	944.2	830.8	14%
12	英國	829.1	820.1	1%
13	捷克	704.2	733.6	-4%
14	法國	609.6	686.6	-11%
15	土耳其	471.4	429.5	10%
16	荷蘭	426.3	437.2	-2%
17	瑞典	266.9	230.2	16%
18	巴西	234.2	211.8	11%
19	加拿大	194.9	191.1	2%
20	芬蘭	159.4	146.6	9%
21	澳大利亞	144.0	135.0	7%
22	墨西哥	131.0	116.8	12%
23	俄羅斯	117.1	105.5	11%
24	丹麥	106.2	123.4	-14%
25	葡萄牙	62.4	60.4	3%
26	印度	39.0	38.0	3%
27	阿根廷	19.6	15.0	31%
合計		44,940.8	49,752.1	-10%

資料來源：The World Machine Tool Output & Consumption Survey (Gardner Business Media, Inc.)

(5) 2013 年全球工具機進口情形：

2013 年全球進口總金額為 355 億 6,690 萬美元，較 2012 年衰退 12%。中國已經是連續 11 年世界第一，進口金額為 103 億美元，較 2012 年減少 25%。第二則是美國的 53 億美元，較去年減少 11%。第三是德國的 29 億美元，較去年減少 8%。第四是墨西哥的 16 億美元，較去

年減少 7%，印度 8 億美元，較去年減少 41%，是降幅最大的國家。

國家		2013 年 進口金額	2012 年 進口金額	變動% (以美元計)
1	中國	10,300.0	13,660.0	-25%
2	美國	5,262.4	5,883.4	-11%
3	德國	2,868.5	3,109.1	-8%
4	墨西哥	2,002.2	1,780.5	12%
5	俄羅斯	1,618.1	1,760.8	-8%
6	巴西	1,488.1	1,435.8	4%
7	南韓	1,386.0	1,492.0	-7%
8	土耳其	1,162.0	1,117.4	4%
9	法國	923.0	969.5	-5%
10	義大利	916.3	873.1	5%
11	英國	891.7	968.6	-8%
12	印度	822.0	1,389.0	-41%
13	日本	797.4	771.5	3%
14	比利時	745.0	829.3	-10%
15	瑞士	647.4	613.4	6%
16	台灣	640.0	647.0	-1%
17	加拿大	491.2	481.9	2%
18	奧地利	435.6	449.5	-3%
19	捷克	418.3	440.4	-5%
20	荷蘭	405.0	430.7	-6%
21	瑞典	326.7	358.7	-9%
22	西班牙	313.2	300.0	4%
23	阿根廷	196.7	247.1	-20%
24	澳大利亞	190.0	178.0	7%
25	葡萄牙	118.2	160.7	-26%
26	丹麥	108.9	136.3	-20%
27	芬蘭	93.0	115.7	-20%
合計		35,566.9	40,599.4	-12%

資料來源：The World Machine Tool Output & Consumption Survey (Gardner Business Media, Inc.)

(6) 2013 年全球工具機貿易收支情形

2013 年全球工具機的貿易順差仍是由日本的 81 億美元排名第一。第二是德國的 76 億美元，第三是義大利的 36 億美元。中國的出口較去年增加 3%，且進口金額下降 25%，工具機的逆差已從 2012 年的 109 億美元，降到 75 億美元。

國家		2013 年	2012 年
1	日本	8,129.9	12,366.9
2	德國	7,622.7	7,365.0
3	義大利	3,632.1	3,551.3
4	台灣	2,908.0	3,589.0
5	瑞士	2,050.1	2,237.9
6	南韓	830.0	1,059.0
7	西班牙	798.8	706.0
8	奧地利	508.6	381.3
9	捷克	285.9	293.2
10	比利時	207.2	83.6
11	芬蘭	66.4	30.9
12	荷蘭	21.3	6.5
13	丹麥	-2.7	-12.9
14	澳大利亞	-46.0	-43.0
15	葡萄牙	-55.8	-100.3
16	瑞典	-59.8	-128.5
17	英國	-62.6	-148.5
18	阿根廷	-177.1	-232.1
19	加拿大	-296.3	-290.8
20	法國	-313.4	-282.9
21	土耳其	-690.6	-687.9
22	印度	-783.0	1,351.0
23	巴西	-1,253.9	-1,224.0
24	俄羅斯	-1,501.0	-1,655.3
25	墨西哥	-1,871.2	-1,663.7
26	美國	-3,083.7	-3,777.0
27	中國	-7,490.0	-10,920.0

資料來源：The World Machine Tool Output & Consumption Survey (Gardner Business Media, Inc.)

(7) 2013 年全球工具機消費金額

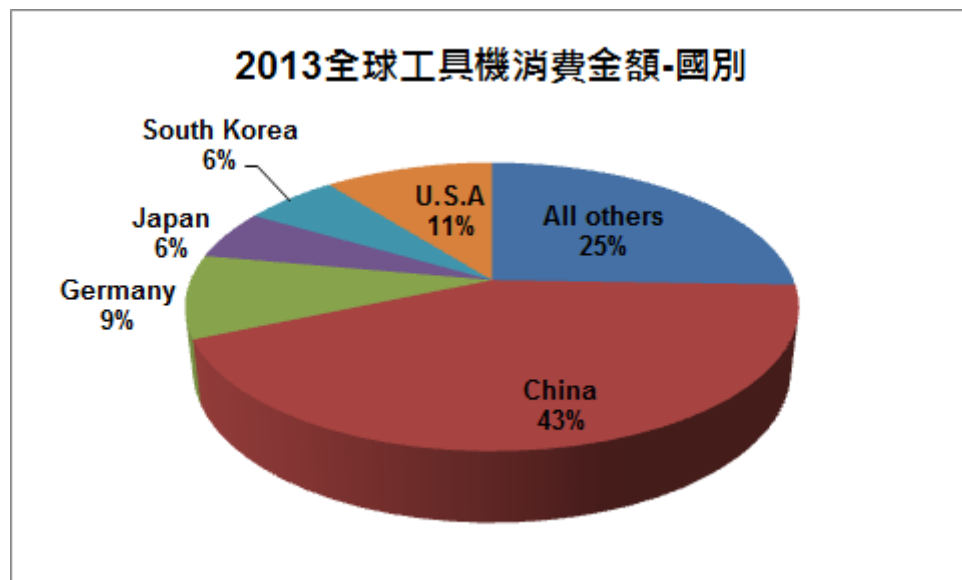
2012 年全球工具機消費金額（生產金額＋進口金額－出口金額）為 755 億 1,460 萬美元，較前一年度減少約 12%，代表著全球經濟復甦的腳步又慢了下來。而中國工具機消費金額為 325 億美元，雖然從 2002 年開始已連續 12 年位居世界第一，但較去年減少 17%，顯示中國經濟的持續放緩，不過，中國市場的消費仍佔 43%，遙遙領先第二名美國的 11%。

另外，2013 年全球工具機消費金額大部份的國家普遍呈現衰退的情形，只有少數國家能較前一年度成長。

國家		2013 年 消費金額	2012 年 消費金額	變動% (以美元計)
1	中國	32,470.0	39,244.2	-17%
2	美國	8,039.8	8,835.4	-9%
3	德國	7,065.0	6,515.4	8%
4	南韓	4,476.0	4,464.0	0%
5	日本	4,196.5	5,914.8	-29%
6	墨西哥	2,245.6	2,070.7	8%
7	義大利	2,078.3	2,072.3	0%
8	俄羅斯	1,711.9	1,934.8	-12%
9	巴西	1,674.0	1,883.2	-11%
10	台灣	1,629.0	1,840.7	-12%
11	印度	1,441.0	2,167.5	-34%
12	土耳其	1,399.7	1,343.5	4%
13	加拿大	1,099.7	1,052.0	5%
14	瑞士	1,079.0	1,053.3	2%
15	法國	1,000.0	1,044.0	-4%
16	英國	954.2	1,069.3	-11%
17	奧地利	585.6	624.1	-6%
18	西班牙	419.8	392.3	7%
19	捷克	419.7	430.5	-3%
20	荷蘭	394.4	399.4	-1%
21	瑞典	268.3	333.3	-20%
22	阿根廷	220.2	274.1	-20%
23	澳大利亞	206.0	187.7	10%
24	葡萄牙	130.1	172.5	-25%
25	芬蘭	118.2	158.2	-25%
26	比利時	116.9	223.1	-48%
27	丹麥	75.7	84.3	-10%
合計		75,514.6	85,784.6	-12%

資料來源：The World Machine Tool Output & Consumption Survey (Gardner Business Media, Inc.)

過去十幾年來，中國大陸一直在購置設備上引領著全世界各地的工具機業者，2013 年也是如此情形，但未來這一形態是否會有所轉變，值得我們密切的注意。但可以確定的是，若按照 2013 年全球工具機消費國別區分，全球有 4 成以上的工具機集中銷往中國大陸，而全球前五大工具機消費國的比例也仍和 2012 年相同，約佔總生產金額的 7 成 5 左右。



資料來源： The World Machine Tool Output & Consumption Survey (Gardner Business Media, Inc.)

(8) 2014 年經濟情勢概況

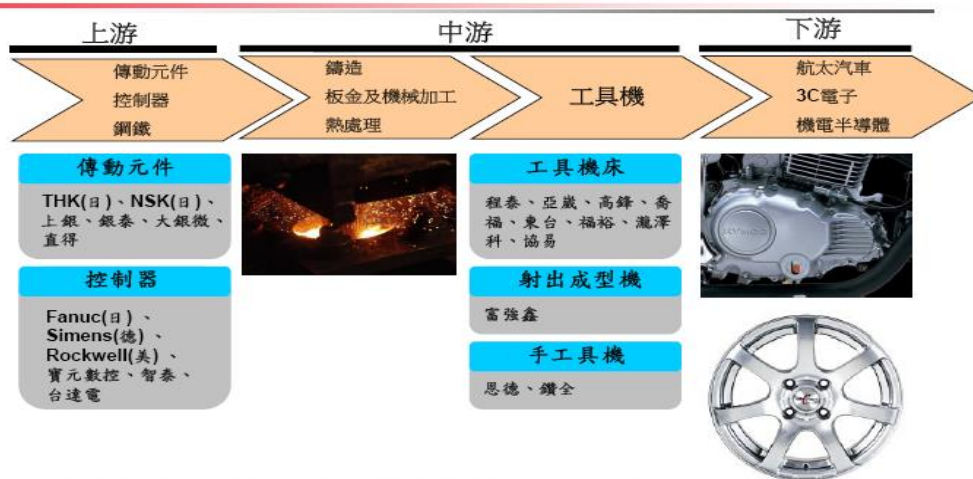
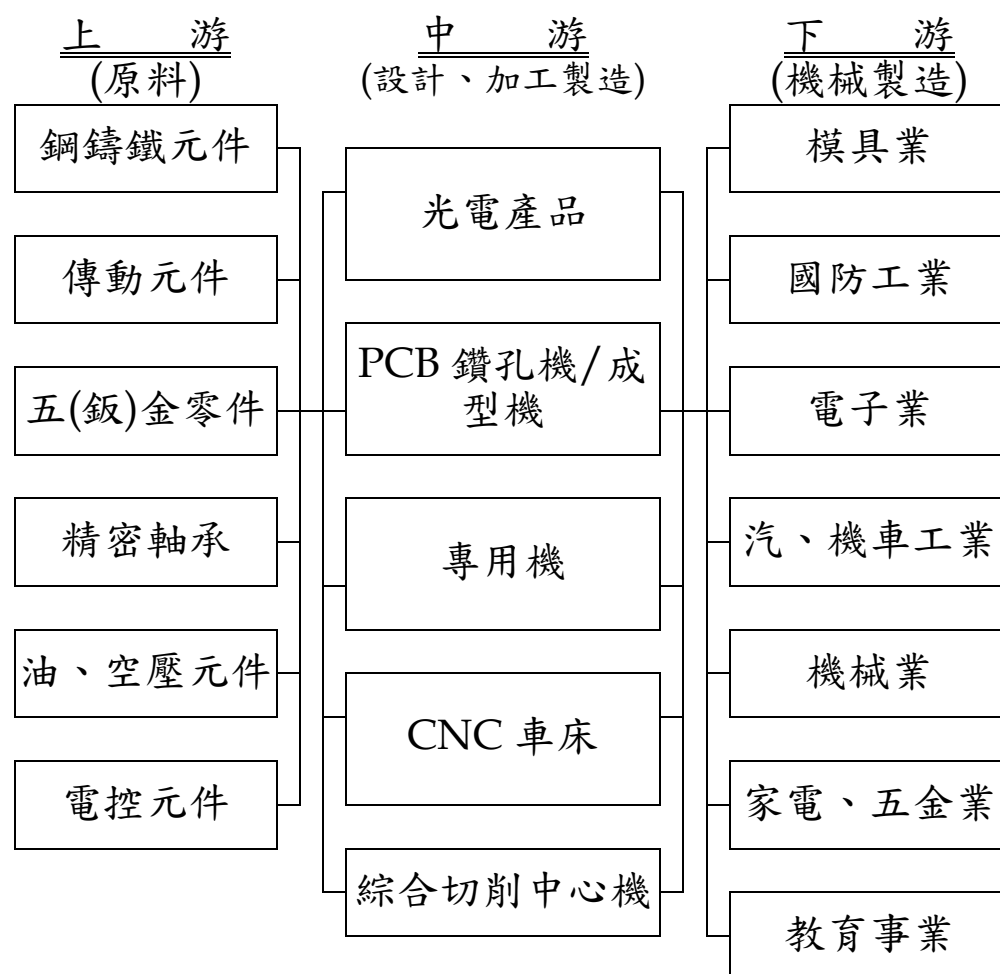
展望 2014 年，美國近期各項經濟數據亮眼，顯示經濟情勢已開始穩步回升，歐元區也將脫離債務風險暴風圈，並且緩和復甦，雖各主要機構預測中、日表現略有下滑外，但普遍來說，呈現較 2013 年表現為佳的趨勢。

2. 產業上、中、下游之關聯性：

機械工業之上、中、下游關係極為密切。因其加工過程較為複雜，所需零組件種類眾多，通常藉由協力廠商配合零件之加工製造等生產過程，以專業分工方式整合機械之製造。

該行業生產所需原料包括鑄件、五金零件、控制器、馬達及軸承等，而國防工業、汽機車工業、電子業、機械業等為其下游產業。

本公司之上、中、下游關聯圖如下：



除了控制器主要仰賴進口外，其餘包括鋼鑄鐵元件、傳動元件、精密軸承等零組件均有提供，形成完善供應體系

3. 產品之各種發展趨勢：

由於全球產業之需求特性，漸往大型化、細緻化及多樣化之方式邁進。因此我國工具機產品之研發應採高精良化、高速化、複合化與系統化的方向，提升產品層級，降低成本及新產品的開發，將是提高競爭力關鍵。

4. 產品之競爭情形：

(1) 整廠整線及專用機：

- A. 由於整廠整線及專用機生產所需投入之人力及設備投資甚鉅，因此國內能承受大廠OEM設備用之整廠整線及專用機之生產廠商中甚少，目前尚無能與東台相提並論之廠商，該等設備之主要競爭對手多以德、美、日三國為主。
- B. 東台能以設計能力、外在分工、快速交期、較低價原料人工費，並透過研發「整廠生產監視管理機能」、輔以「彈性製造系統FMS」，能充分配合客戶預算及需求，競爭力相對較同業優越。

(2) PCB 鑽孔機/成型機/雷射鑽孔機

- A. PCB 鑽孔機之主要市場因產業特性、污染及環保等問題，故都集中在台、中、韓等亞洲國家，本公司自有品牌挾著地利之便在此則收獲頗佳。現已位居世界前兩大生產廠商，而第一大生產廠商日本的 HITACHI VIA 已成為本公司的主要競爭對手。
- B. 市場上對 PCB 鑽孔機品質要求精度高、速度快，而且穩定性要夠，必需有雄厚的機械研發實力及製造基礎始能達到使用者的需求，況且業界資訊相對專業化，購買設備主要來自同業的風評，因此相關機械是否符合客戶個別生產線之需求與設計，實為 PCB 鑽孔機未來之競爭重點。
- C. 本公司一方面具備雄厚的精密工具機研發製造經驗，更在二十多年前就引進日本鑽孔機技術，再經多次研究改良，並於民國 88 年開始量產，相較國內同業必需仰賴購買國外技術，在成本上本公司具有相對之優勢。
- D. 東台為讓產品線更齊全、及成為 PCB 鑽孔機世界級的領先廠商，於民國 99 年技術處與工研院推動成立台灣第一個「雷射微製程設備技術研發聯盟」，加入「奈秒雷射微製程設備技術整合性」業界科專計畫，於 100 年完成國內第一台雷射鑽孔機，並陸續於市場上銷售，深獲好評。

(3) CNC 車床：

- A. 電腦數值控制車床之主要零組件多由日本世界級大廠提供，對我國較有影響力之競爭對手國則為日本及韓國，國內較具競爭力之廠商有台中精機、喬福、程

泰、瀧澤等廠商；東台繼續在研發上投入更多的心力，以求在超高精密車床領域上，保持領先的地位。

B. 東台在電腦數值控制車床領域面對客戶需求變更頻繁時，均能於最短時間內對應，提供最佳服務，因而取得OEM大廠及歐美代理之訂單。

(4) 綜合加工機：

A. 全球綜合加工機較具市場競爭力的國家為日本、韓國及德國，其中對我國較有影響力的為日本、韓國；至於國內部份較具競爭力廠商是永進、大立、喬福、台中精機等。

B. 綜合加工機之銷售對象可區分為一般加工業及模具加工業。東台原以一般加工大廠及代工業者為主要對象，應用技術（模具）課，配合模具業者著手新機種之研發，並不斷的貼近客戶，以滿足客戶的需求為目標，在現有產品上不斷的改良，在韓國市場上已有亮麗的佳績。

C. 本公司在業界能滿足不同層級之客戶需求。不論是代工業者所需之高精度、高穩定度之精密機械、歐美及東南亞代理商所需之少量多樣代之自動化夾治具產品、或是依客戶的需求採部份的加值服務，東台皆能以彈性化來服務各個不同層級之客戶需求。

(三) 技術及研發概況：

1. 最近年度及截至年報刊印日止投入之研發費用：

單位：新台幣仟元

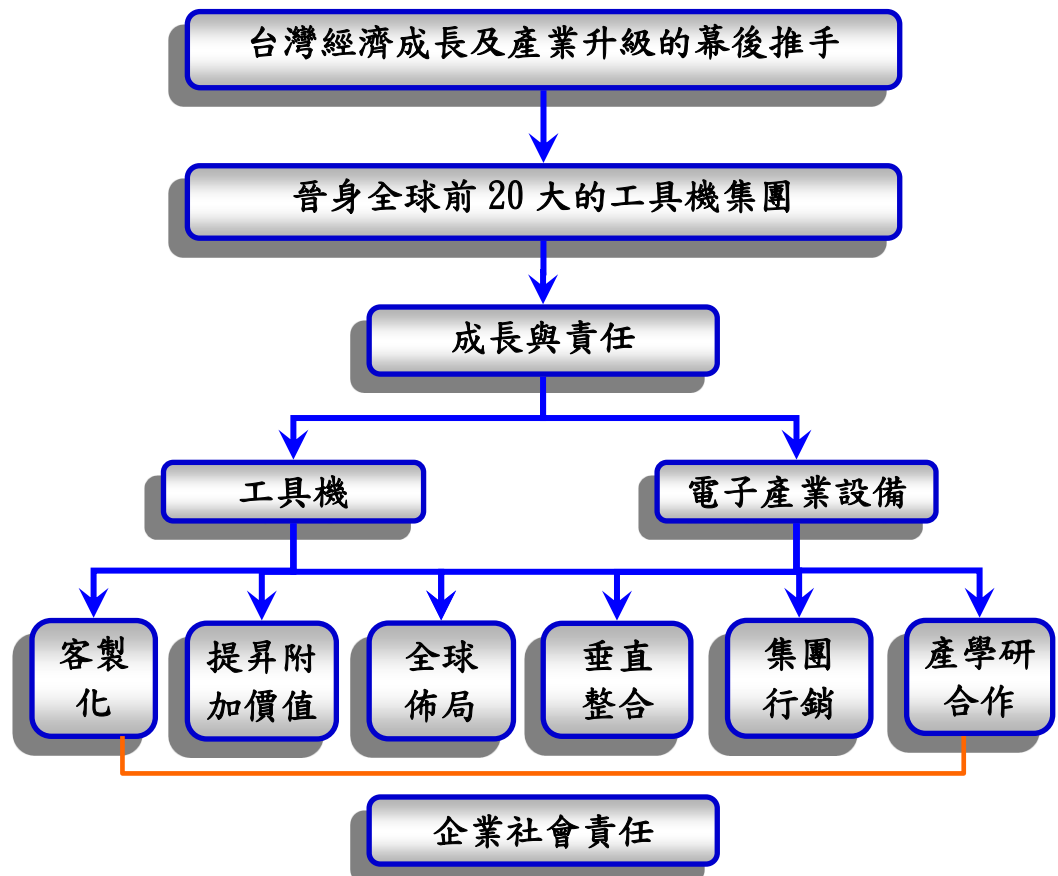
項 目	102 年度	103 年第一季
研 發 費 用	225,113	47,259
占營業淨額之比例	3.0%	2.6%

2. 最近年度及截至年報刊印日止開發成功之技術或產品

NO	型號或類別	機種名稱或功能
1	TBT-160	工作台式臥式搪銑綜合加工機
2	HG-1250U	工作台式臥式搪銑綜合加工機
3	VG-120G	立式磨床
4	PL-350CM	數控龍門車、銑、磨加工中心

(四) 長、短期業務發展計畫

1. 策略展開計畫



公司整體策略目標

- (1) 公司產品價值提升計畫：2020 年成為全球前 20 大工具機集團
- (2) 雙主軸營運範圍
 - A. 工具機
 - a. 傳統市場的確保
 - b. 新技術導入機種開發
 - B. 電子產業設備市場的進入
- (3) 六大策略方向與責任
 - A. 確保『客製化』核心能力，以滿足顧客的需求為最大考量。
 - B. 持續提昇產品的附加價值，開發事業藍海。
 - C. 積極佈局全球重點市場。
 - D. 積極輔導供應商品質及穩定度，同時提供協力廠商穩定的訂單，共同成長。
 - E. 增加產品線廣度，以集團形式推動全球行銷。
 - F. 積極投入『產學研』策略聯盟。

G. 投入企業社會責任、積極參與社會公益活動，推動環境友善計畫。

2. 短期及中長期計劃：

面向	短期策略	中長期策略
銷售	<ol style="list-style-type: none"> 1. 全面性主動式服務。 2. 強化海外事業部及代理商的服務能力。 3. 成立全球 VIP 客戶專案服務單位。 4. 建立業務及服務資訊平台。 5. 招募培訓新進業務人員。 6. 成立專案技術團隊協助整廠整線業務開拓。 	<ol style="list-style-type: none"> 1. 大中華區銷售計劃持續推動。 2. 新興產業與市場持續開發。 3. 加強集團行銷活動。 4. 集團間通路連結與支援。 5. 持續投入機械美學專案。 6. 持續主動式服務。
生產	<ol style="list-style-type: none"> 1. 品質、交期持續改進。 2. 強化新機種試作、測試體系，縮短開發時程。 3. 零組件共用化、模組化，採購體系電子化。 4. 提高零件加工自製率，成立加工展示區。 5. 導入全流程改善小組。 6. 供應商 / 協力廠品質輔導。 	<ol style="list-style-type: none"> 1. 導入豐田式管理。 2. 提昇無人化加工工時，降低生產零組件成本。 3. 推動 2 年保固計畫。
研發	<ol style="list-style-type: none"> 1. 「產銷研」合作。 2. 專案持續進行。 	<ol style="list-style-type: none"> 1. 持續設立應用技術中心。 2. 以策略聯盟、與國際知名大廠進行合作研發，促進研發技術國際化。 3. 投入生醫產業與綠能產業新市場。

面向	短期策略	中長期策略
財務	1. 建構穩定財務系統。 2. 拓展籌資管道。	1. 子公司財務能力提升。 2. 集團財務政策一致性。
管理	1. 強化管理資訊系統。 2. 強化海外子公司管控。 3. 落實內部稽核工作。 4. 加強幹部管理能力。 5. 重視員工的訓練與成長。 6. 建構與企業目標結合的人資制度。	1. 導入績效管理制度。 2. 導入 TTQS 教育訓練體系，建立接班人制度。 3. 建構氛圍良好的工作場所。 4. 建立企業核心知識管理電子化。 5. 持續建構完整的 ERP、SCM、CRM 系統。

二、市場及產銷概況：

(一) 市場分析：

1. 主要商品之銷售地區

新台幣仟元,%

銷售區域	年度	101 年		102 年	
		銷售值	比率(%)	銷售值	比率(%)
內銷		2,884,245	39.91	2,689,911	35.36
亞洲		3,553,116	49.17	4,108,775	54.02
歐洲		491,664	6.80	604,489	7.94
美洲		256,082	3.55	107,164	1.41
非洲		41,350	0.57	31,080	0.41
大洋洲		4	0.00	65,281	0.86
合計		7,226,461	100.00	7,606,700	100

2. 市場未來之供需狀況與成長性

(1) 供給面

依據 Gardner Business Media, Inc. 2014 年 2 月份全球工具機研究報告，2013 年世界主要工具機製造國產值台灣排名第七位除較前年下滑一名外，產值較 2012 年下滑 16%，以占全球產值比率來看，台灣從 5.75% 下滑至 5.34%，降幅達 7%。

(2) 需求面

- A. 大陸、美國等市場工具機需求都有不錯表現，像是大陸除了當地汽車市場需求不差，汽車零組件外銷量也持續成長，有利於工具機需求加溫，且 2013 年 Q4 公司接單已經出現回溫的跡象，預估在汽車、航太等需求帶動下，今年集團營運表現將會比去年好。
- B. 依據 Gardner Business Media, Inc. 於 2014 年 2 月份全球工具機研究報告預測，雖然 2012 年與 2013 年較 2011 年與 2012 年工具機消費成長幅度相比大幅減少，然而依據幾項領先指標來看，全球工具機消費市場在 2014 年仍有 6.2% 的漲幅，總消費金額約 806 億美金，需求面依舊穩健呈上升態勢。

3. 競爭利基

(1) 產品價值的提升

本公司致力於研發高精度、穩定度及性價比高的高階機種。一方面縮短與德、日等 A 級廠商的差距，另一方面則提高產品的價值，將售價與毛利提升，以避免與台灣同業及大陸、韓國等廠商的低價競爭。

(2) 關鍵技術的研發與取得

除本身研發新技術外，並每年派遣研發技術人員至日本實地研習，亦透過和日本工具機製造大廠與工研院機械所之技術合作，以提昇機械設計之技術層級。

4. 發展遠景之有利、不利因素與因應對策

(1) 有利因素

展望 2014 年國際經貿情勢，美國近期各項經濟數據亮眼，顯示經濟情勢已開始穩步回升，另外歐元區也將脫離債務風險暴風圈，並且緩和復甦，除中、日表現略有下滑外，各主要國家經濟普遍表現應該會比 2013 年佳。

(2) 不利因素

- A. 目前面臨最大的問題，首為鑄件價格受油電價上漲已持續波動。
- B. 2013 年日圓對美元大貶值超過 20%，及韓圓在近日益亦加快對美元之貶值幅度等，相較之下，台幣仍屬較強勢之貨幣。

C. 由於歐韓 FTA，故 2011 年 7 月起韓國工具機在歐盟市場已免關稅，美韓 FTA，則於 2013 年 3 月起生效，再加上韓國東盟已免關稅。

(3) 因應對策

- A. 持續群聚產業力量，督促政府能盡快完成大陸自台灣進口機械設備適用兩岸經濟合作架構協議（ECFA）早收減免稅率的協商，加速推動兩岸貨品貿易協議調降進口關稅。增加馬來西亞生產據點，藉由東協間之關稅互免，加強在東協國家銷售之競爭力。
- B. 持續深耕大陸、印度、巴西及東南亞市場，增設營業據點及業/服務人員，貼近客戶的快速需求。
- C. 集合集團全產品線之力量，加強全球品牌行銷，對抗低價競爭策略。

(二) 主要產品之重要用途及產製過程

1. 重要用途

產(商)品項目	重要用途或功能
專用機	具鑽孔、攻牙、搪孔、拉孔等功能，用於高精度，大批量之零件加工。
CNC 車床	具旋削、中孔之鑽孔、搪孔、攻牙等高精度金屬零件加工功能，可快速切削金屬/非金屬圓形工作物。
綜合切削中心機	具銑削、鑽孔、搪孔、攻牙等功能，適合高剛性、重切削加工。
PCB 鑽孔機/成型機	以數值控制單元配合高速主軸及自動機構組件，可從事印刷電路板之鑽孔/成型，適合高層印刷電路板微小孔徑之高效率加工。
雷射鑽孔機	利用二氧化碳雷射源，以汽化移除材料方式達到鑽孔功能。可執行高速鑽孔加工、使用單一雷射源達成雙軸加工、盲孔加工等，適合小型多層印刷電路板微小孔徑之高效率加工。

2. 產製過程

(1) 專用機：

客戶需求→規劃估價→契約訂定→詳圖設計→零件製作採購→組立試車→立會安裝調適

- (2) CNC 車床、綜合切削中心機、PCB 鑽孔機、成型機、雷射鑽孔機：
 市場調查評估→機型規格訂立→開發設計→試作測試
 →量產計劃→備料組立生產→精度檢驗

(三) 主要原料之供應狀況

N O.	主要原料	供應商	貨源及供應狀況
1.	CNC 控制器	台灣發那科、台灣三菱、西門子	國內外皆可供應，貨源穩定
2.	滾珠螺桿	NSK、上銀、椿本、銀泰	國內外皆可供應，貨源穩定
3.	導軌軸承	NSK、THK、STAR、銀泰、上銀、IKO	國內外皆可供應，貨源穩定
4.	精密軸承	斯凱孚(SKF)、永順(NSK)、建信啟記(NCAHI)	國內外皆可供應，貨源穩定
5.	轉塔	興中行(義大利)、六鑫、旭陽、笏特	國內外皆可供應，貨源穩定
6.	油壓夾頭	北川、豐和、億川、千島	國內外皆可供應，貨源穩定
7.	油壓泵、電磁弁	全懋、三新、寶正、安頌	國內外皆可供應，貨源穩定
8.	電氣配件	怡良、鑫達、中和、合力、建柏、東鋒	國內外皆可供應，貨源穩定
9.	鑄件	甲聖、揚鋼、元勝、正侑、大詠成、升呈	國內外皆可供應，貨源穩定
10.	鈹金	大舜、勁勇、添鼎、引興、澄茂、翔榛	國內即可供應，貨源穩定

(四) 最近二年度任一年度中曾占進(銷)貨總額百分之十以上之客戶名稱及其進(銷)貨金額與比例，並說明其增減變動原因

1. 最近二年度主要供應商資料

單位：新台幣仟元

項目	101年				102年				103年度截至前一季止			
	名稱	金額	占全年度進貨淨額比率〔%〕	與發行人之關係	名稱	金額	占全年度進貨淨額比率〔%〕	與發行人之關係	名稱	金額	占當年度截至前一季止進貨淨額比率〔%〕	與發行人之關係
1	E60902	648,492	12.37	無	E60902	636,475	11.41	無	E60902	195,498	13.59	無
2	其他	4,593,177	87.63		其他	4,940,828	88.59		其他	1,242,629	86.41	
	進貨淨額	5,241,669	100.00			5,577,303	100.00			1,438,127	100.00	

說明：金額之增減係因市場需求變動所致。

2. 最近二年度主要銷貨客戶資料

單位：新台幣仟元

項目	101年				102年				103年度截至前一季止			
	名稱	金額	占全年度銷貨淨額比率〔%〕	與發行人之關係	名稱	金額	占全年度銷貨淨額比率〔%〕	與發行人之關係	名稱	金額	占當年度截至前一季止銷貨淨額比率〔%〕	與發行人之關係
1	其他	7,226,461	100.00	無	012122	928,510	12.21	無	010370	211,887	11.56	無
	銷貨淨額	7,226,461	100.00		其他	6,678,190	87.79		其他	1,621,536	88.44	
	銷貨淨額	7,226,461	100.00		銷貨淨額	7,606,700	100.00		銷貨淨額	1,833,423	100.00	

說明：金額之增減係因市場需求變動所致。

(五) 最近二年度生產量值

單位：台/新台幣仟元

主要商品	年度 生產 量值	101 年度			102 年度		
		產能	產量	產值	產能	產量	產值
單能機		2	2	1,960	7	6	5,528
光電產品		-	-	-	8	7	109,858
PCB 鑽孔機		414	376	954,921	492	447	1,081,865
專用機		35	32	93,581	25	23	90,945
電腦數值控制車床		1,176	1,112	2,196,755	1,138	1,103	2,275,239
綜合切削中心機		1,121	990	1,971,093	1,296	1,153	2,331,115
其他維修收入		-	-	549,823	-	-	682,169
合 計		2,748	2,512	5,768,133	2,966	2,739	6,576,719

說明：102 年度產量較 101 年度產量增加係市場需求提高所致。

(六) 最近二年度銷售量值

單位：台/新台幣仟元

主要商品	年度 銷售 量值	101 年度				102 年度			
		內 銷		外 銷		內 銷		外 銷	
		量	值	量	值	量	值	量	值
單能機		2	2,300	-	-	6	7,560	-	-
光電產品		-	-	-	-	7	154,000	-	-
PCB 鑽孔機		28	96,931	320	1,103,933	46	149,512	429	1,440,183
專用機		5	14,189	26	95,502	3	8,440	18	86,314
電腦數值控制車床		147	366,117	964	2,449,814	200	348,950	870	2,295,696
綜合切削中心機		195	394,365	799	2,074,773	227	626,905	789	1,755,698
其他維修收入		-	514,733	30	113,804	-	569,430	-	164,012
合 計		377	1,388,635	2,139	5,837,826	489	1,864,797	2,106	5,741,903

說明：102 年度銷售量較 101 年度增加係因市場需求提高所致。

三、從業員工最近二年度及截至年報刊印日止從業員工人數、平均服務年資、平均年齡及學歷分布比率

103年04月20日

年 度		101 年度	102 年度	當年度截止 至 103 年 3 月 31 日
員 工 人 數	管理人員	220	222	229
	研發人員	230	251	256
	生產人員	710	769	754
	業務人員	139	145	153
	行政人員	269	271	269
	合 計	1568	1658	1661
平均年齡		35	36	36
平 均 服 務 年 資		8	8	8
學 歷 分 布 比 率	博 士	0.14%	0.19%	0.19%
	碩 士	6.20%	6.67%	6.98%
	大 專	60.97%	61.13%	60.88%
	高 中	30.18%	29.38%	28.94%
	高中以下	2.45%	2.57%	2.94%

四、環保支出資訊

最近年度及截至年報刊印日止，因污染環境所受損失及處分之總額，並說明未來因應對策及可能之支出：無。

五、勞資關係

(一) 列示公司各項員工福利措施、進修、訓練、退休制度與其實施情形，以及勞資間之協議與各項員工權益維護措施情形：

1. 公司各項員工福利措施：本公司為照顧同仁之日常生活，除了提供安全與溫馨的工作環境外，並透過各項福利措施及福利委員會所舉辦之各項活動，讓同仁於工作外得以舒展身心，以消除工作之忙碌與緊張，使生活充實與舒適，關係更加和諧。

公司 提供之福利事項	職工福利委員會 提供之福利事項
1.勞工保險、全民健保及團體保險。 2.職業災害補償。 3.公司撫卹制度、教育訓練。 4.聘有專任護士、定期健康檢查。 5.節慶禮金、午餐津貼。 6.資深員工表揚獎勵。 7.閱覽室書報借閱。	1.定期舉辦國內旅遊。 2.國外旅遊補助。 3.員工及子女教育獎助學金 4.年節禮品。 5.員工生日禮盒。 6.社團活動補助。 7.婚喪、傷病及生育補助及急難救助。 8.年終尾牙聚餐、摸彩。

2. 員工行為及倫理守則：

- (1) 為提倡廉潔風氣，本公司工作規則第 66 條及 69 條分別規定員工不得利用職權圖利自己或他人、員工不得因職務上之行為會違背職務之行為，接受招待或受餽贈回扣或其他不法利益。
- (2) 為維護公司及股東利益，本公司工作規則第 67 條及 68 條規定，員工非經公司之書面同意，不得兼同業性質之職業、不得為自己或第三人經營與本公司相同或類似之事業，亦不得為同類事業公司之無限責任股東、執行業務股東、董事或經理、或行號之名義或實質合夥人。

3. 員工進修及訓練制度：

- (1) 102 年度教育訓練費用支出為 1,511,597 元，訓練課程共有 5 大類，課程類別與執行狀況如下所示：

課程類別	班次	總人次	總時數
管理	112	1,251	2,026
語文	50	259	844
專業	335	1,503	5,052
環安衛生	91	950	1,172
新人訓練合計	7	79	456
合計	595	4,042	9,549

- (2) 鼓勵員工提升語言能力，訂定語言津貼補助辦法。
- (3) 與財務資訊透明有關人員接受教育訓練如下所示

職稱	姓名	進修日期	主辦單位	課程名稱	時數
內部稽核主管	謝進忠	102/02/21	中華民國內部稽核協會	內部稽核人員如何成為企業診斷高手	6
集團總管理處	黃君凱	102/04/16	勤業眾信聯合會計師事務所及德勤商務法律事務所律師	2013 年第一季稅務證管及會審法令更新研討會	3
會計	李昱葳 張佳琪 何昀珈	102/04/16	勤業眾信聯合會計師事務所及德勤商務法律事務所律師	2013 年第一季稅務證管及會審法令更新研討會	3
集團總管理處主管	陳澤輝	103/04/26	資誠會計師事務所	企業如何成功募資研討會	4
集團總管理處主管	陳澤輝	102/05/03	經濟部工業局財政部南區國稅局	投資抵減新修法令說明會	3
集團總管理處主管	陳澤輝 黃君凱	102/05/10	安侯建業會計師事務所	現行稅制改革對企業發展之影響~從反避稅規定談起-研討會	3
集團總管理處主管	陳澤輝 黃君凱	102/05/15	資誠聯合會計師事務所及南科管理局	越南/馬來西亞/柬埔寨/泰國之投資暨稅務管理研討會	3
財會主管	鄭建宏	102/06/28	會計研究發展基金會	從司法判例看會計主管涉嫌經濟犯罪之風險法律責任與應有警覺司維	3
集團總管理處主管	陳澤輝 沈家宣	102/07/15	勤業眾信聯合會計師事務所	2013 年第二季稅務證管及會審法令更新暨當季雙率變動分析及因應研討會	4
財會主管	鄭建宏	102/07/25 ~07/26	成功大學	會計主管持續進修課程	12
集團總管理處主管	陳澤輝 黃君凱	102/08/01	勤業眾信聯合會計師事務所	台灣企業赴日本投資及稅務研討會	3

4. 退休制度：本公司退休制度依照勞動基準法及勞工退休金條例辦理。

5. 勞資間之協議與各項員工權益維護措施情形：

- (1) 本公司依公司法組織產業工會，凡本公司員工自進廠日起即成為工會會員，並獲得工會會員權益的保障和享有工會所提供之各項福利。
- (2) 參與工會代表大會、理監事會議，並定期召開勞資會議以建立勞資協商機制。
- (3) 制訂工作規則，將有關勞資雙方權利義務事項及管理事宜予以明確規定，使員工充分了解並維護自己權益。

- (4) 依照勞工安全衛生法令規定，定期辦理員工身體健康檢查，設置勞工安全衛生人員，制訂各項勞工安全衛生管理規則，避免意外災害發生，以維護員工安全。
- (5) 本公司勞資雙方一向和諧相處，勞資之間發生問題均循適當充足的管道溝通解決，減少勞資糾紛，未來也將本著勞資共存共榮一起成長的理念和作法，避免不必要之勞資糾紛。

(二) 列明最近年度及截至年報刊印日止，因勞資糾紛所遭受之損失，並揭露目前及未來可能發生之估計金額與因應措施，如無法合理估計者，應說明其無法合理估計之事實：無。

六、重要契約：列示截至年報刊印日止仍有效存續及最近年度到期之供銷契約、技術合作契約、工程契約、長期借款契約及其他足以影響股東權益之重要契約之當事人、主要內容、限制條款及契約起訖日期

契約性質	當事人	契約起訖日期	主要內容	限制條款
新台幣壹拾億元整聯合授信案	台灣銀行股份有限公司等聯合授信銀行團	自首次動用日(98/11/22)起算5年	1. 提供高雄市路竹區路科三路3號廠房及其附屬設備做為擔保品。 2. 年利率按英商路透(股)公司6165頁90天期之Fixing Rate加碼年息1.2%按月浮動計息；惟不得低於1.88%。 3. 得於授信期限內循環動用。	1. 本案額度之50%限償還金融機構借款。 2. 本案存續期間內，每年年底應維持以下財務比率： (1) 流動比率應維持在100%(含)以上。 (2) 負債比率不得高於150%。 (3) 利息保障倍數應維持在3倍(含)以上。 (4) 有形淨值應維持在新台幣35億元(含)以上。
新台幣壹億玖仟萬元整中長期授信合約	兆豐國際商業銀行	自首次動用日102/6/4起算10年	4. 提供台中市南屯區精科北路7號土地及廠房做為擔保品。 5. 年利率按兆豐銀行公告之一年期定存機動利率加年利率0.35%後除以0.946%調整計息；惟不得低於1.8%。	本金自屆滿二年三個月之日起分八年(每三個月為一期)，分三十二期平均攤還本金，不得循環動用，並自首動日第四年起得提前還款。
新台幣參仟捌佰萬元整長期借款	合庫開元	99.07.30~106.07.30	提供科技一路31號廠房做為擔保品。	無
新台幣捌仟萬元整長期借款	台銀南創	100.05.24~115.05.24	提供工業三路51號廠房及土地做為擔保品	無
經濟部業界開發產業技術計畫	財團法人資訊工業策進會	101.7.1~103.6.30	快速微創植體技術開發計畫 1. 植體醫材超快雷射製程技術開發 2. 建立一起快雷射表處設備,針對金屬表面處理發展一套有效率且適用於植牙醫材表面之可控微結構製程技術。 3. 除具加工結構精度高、乾式、節省化學藥劑使用之特點外,更有應用於3D曲面加工優勢。	無

陸、財務概況

一、最近五年度簡明資產負債表及損益表，並應註明會計師姓名及其查核意見

(1) 簡明資產負債表及綜合損益表資料

簡明資產負債表(IFRS 合併)

單位：新台幣仟元

項 目	年 度	最近五年度財務資料(註1)					當年度截至 103年03月31日 財務資料(註3)
		98年	99年	100年	101年	102年	
流動資產		-	-	-	7,834,578	8,687,852	9,324,235
不動產、廠房及設備		-	-	-	2,927,513	2,843,768	2,809,442
無形資產		-	-	-	13,738	13,731	13,731
其他資產		-	-	-	351,722	402,538	397,402
資產總額		-	-	-	11,127,551	11,947,889	12,544,810
流動負債	分配前	-	-	-	4,728,070	5,636,392	6,017,185
	分配後	-	-	-	4,954,570	-	-
非流動負債		-	-	-	1,199,199	923,165	967,239
負債總額	分配前	-	-	-	5,927,269	6,559,557	6,984,424
	分配後	-	-	-	6,153,769	-	-
歸屬於母公司業主之權益		-	-	-	4,705,530	4,827,141	4,972,983
股本		-	-	-	2,264,999	2,310,299	2,310,299
資本公積		-	-	-	869,715	869,715	869,715
保留盈餘	分配前	-	-	-	1,593,365	1,603,135	1,743,879
	分配後	-	-	-	1,321,565	-	-
其他權益		-	-	-	(22,549)	72,991	78,089
庫藏股票		-	-	-	-	(28,999)	(28,999)
非控制權益		-	-	-	494,752	561,191	587,403
權益總額	分配前	-	-	-	5,200,282	5,388,332	5,560,386
	分配後	-	-	-	4,973,782	-	-

註1：上列各年度財務資料均已經會計師查核簽證。

註2：本公司自102年1月1日起採用國際財務報導準則，最近五年度財務資料請閱(2)簡明資產負債表-我國財務會計準則。

註3：截至年報刊印日之前一季止，財務資料均已經會計師核閱。

簡明綜合損益表(IFRS 合併)

單位：新台幣仟元

年 度 項 目	最近五年度財務資料(註1)					當 年 度 截 至 103 年 03 月 31 日 財務資料(註3)
	98 年	99 年	100 年	101 年	102 年	
營業收入	-	-	-	7,226,461	7,606,700	1,833,423
營業毛利	-	-	-	1,730,630	1,779,353	454,664
營業損益	-	-	-	464,182	361,708	118,091
營業外收入及支出	-	-	-	(65,742)	114,870	100,085
稅前淨利	-	-	-	398,440	476,578	218,176
繼續營業單位 本期淨利	-	-	-	317,821	370,176	166,685
停業單位損失	-	-	-	-	-	-
本期淨利(損)	-	-	-	317,821	370,176	166,685
本期其他綜合損益 (稅後淨額)	-	-	-	(51,904)	92,747	5,369
本期綜合損益總額	-	-	-	265,917	462,923	172,054
淨利歸屬於 母公司業主	-	-	-	230,582	284,428	140,744
淨利歸屬於非控制 權益	-	-	-	87,239	85,748	25,941
綜合損益總額歸屬 於母公司業主	-	-	-	179,921	377,110	145,842
綜合損益總額歸屬 於非控制權益	-	-	-	85,996	85,813	26,212
每股盈餘	-	-	-	1.00	1.23	0.61

註1：上列各年度財務資料均已經會計師查核簽證。

註2：本公司自102年1月1日起採用國際財務報導準則，最近五年度財務資料請閱(2)
簡明資產負債表-我國財務會計準則。

註3：截至年報刊印日之前一季止，財務資料均已經會計師核閱。

(2) 簡明資產負債表及損益表資料-我國財務會計準則
 簡明資產負債表-我國財務會計準則(ROC 合併)

單位：新台幣仟元

項 目	年 度	最近五年度財務資料(註1)			
		98年	99年	100年	101年
流動資產		5,641,936	8,776,925	8,680,417	7,914,464
基金及投資		227,981	221,163	169,170	134,700
固定資產		2,157,106	2,419,814	2,647,043	2,775,379
無形資產		30,448	39,000	38,292	35,338
其他資產		237,449	184,650	251,462	260,485
資產總額		8,294,920	11,641,552	11,786,384	11,120,366
流動負債	分配前	3,221,492	6,023,935	4,943,700	4,728,070
	分配後	3,426,598	6,270,061	5,170,170	4,954,570
長期負債		520,659	591,050	1,370,509	964,571
其他負債		153,484	162,229	176,098	157,719
負債總額	分配前	3,895,635	6,777,214	6,490,307	5,850,360
	分配後	4,100,741	7,023,340	6,756,777	6,076,860
股本		2,069,023	2,069,023	2,220,587	2,264,999
資本公積		950,497	950,497	970,950	970,950
保留盈餘	分配前	1,064,183	1,459,987	1,591,846	1,500,586
	分配後	859,007	1,049,777	1,280,964	1,228,786
金融商品未實現損益		106,390	92,741	28,096	22,926
累積換算調整數		63,619	2,985	96,693	54,330
未認列為退休金成本之淨損失		(26,720)	(40,519)	(32,738)	(40,982)
庫藏股		(55,804)	(55,804)	-	-
非控制權益		228,097	385,428	420,643	497,197
股東權益總額	分配前	4,399,285	4,864,338	5,296,077	5,270,006
	分配後	4,194,179	4,618,212	5,029,607	5,043,506

註1：上列各年度財務資料均已經會計師查核簽證。

簡明損益表-我國財務會計準則(ROC 合併)

單位：新台幣仟元

年 度 項 目	最近五年度財務資料(註1)			
	98 年	99 年	100 年	101 年
營業收入	4,012,733	8,586,758	8,717,002	7,226,461
營業毛利	1,068,786	2,126,420	2,153,560	1,799,283
營業損益	155,683	932,019	753,192	463,361
營業外收入及利益	113,087	126,519	181,970	76,941
營業外費用及損失	(104,710)	(246,386)	(155,366)	(151,455)
繼續營業部門 稅前損益	164,060	812,152	779,796	388,847
繼續營業部門 損益	138,781	648,250	578,446	308,228
停業部門損益	-	-	-	-
非常損益	-	-	-	-
會計原則變動 之累積影響數	-	-	-	-
本期損益	138,781	648,250	578,446	308,228
每股盈餘	0.54	2.95	2.60	0.98

註1：上列各年度財務資料已經會計師查核簽證。

(3) 簡明資產負債表及綜合損益表資料
簡明資產負債表(IFRS 個體)

單位:新台幣仟元

項 目	年 度	最近五年度財務資料(註1)				
		98年	99年	100年	101年	102年
流動資產		-	-	-	4,969,427	5,350,768
不動產、廠房及設備		-	-	-	1,556,658	1,420,104
無形資產		-	-	-	-	-
其他資產		-	-	-	1,912,234	2,008,523
資產總額		-	-	-	8,438,319	8,779,395
流動負債	分配前	-	-	-	2,840,671	3,471,043
	分配後	-	-	-	3,067,171	
非流動負債		-	-	-	892,118	481,211
負債總額	分配前	-	-	-	3,732,789	3,952,254
	分配後	-	-	-	3,959,289	-
歸屬於母公司業主之權益		-	-	-	4,705,530	4,827,141
股本		-	-	-	2,264,999	2,310,299
資本公積		-	-	-	869,715	869,715
保留盈餘	分配前	-	-	-	1,593,365	1,603,135
	分配後	-	-	-	1,321,565	-
其他權益		-	-	-	(22,549)	72,991
庫藏股票		-	-	-	-	(28,999)
非控制權益		-	-	-	-	-
權益總額	分配前	-	-	-	4,705,530	4,827,141
	分配後	-	-	-	4,479,030	-

註1：上列各年度財務資料均已經會計師查核簽證。

註2：本公司自102年1月1日起採用國際財務報導準則，最近五年度財務資料請參閱(4)簡明資產負債表-我國財務會計準則。

簡明綜合損益表(IFRS 個體)

單位：新台幣仟元

年 度 項 目	最近五年度財務資料(註1)				
	98年	99年	100年	101年	102年
營業收入	-	-	-	4,522,692	5,152,801
營業毛利	-	-	-	977,169	1,088,458
營業損益	-	-	-	260,690	249,693
營業外收入及支出	-	-	-	(5,434)	86,358
稅前淨利	-	-	-	255,256	336,051
繼續營業單位 本期淨利	-	-	-	230,582	284,428
停業單位損失	-	-	-	-	-
本期淨利(損)	-	-	-	230,582	284,428
本期其他綜合損益 (稅後淨額)	-	-	-	(50,661)	92,682
本期綜合損益總額	-	-	-	179,921	377,110
淨利歸屬於 母公司業主	-	-	-	-	-
淨利歸屬於非控制 權益	-	-	-	-	-
綜合損益總額歸屬 於母公司業主	-	-	-	-	-
綜合損益總額歸屬 於非控制權益	-	-	-	-	-
每股盈餘	-	-	-	1.00	1.23

註1：上列各年度財務資料已經會計師查核簽證。

註2：本公司自102年1月1日起採用國際財務報導準則，最近五年度財務資料請參閱
(4)簡明資產負債表-我國財務會計準則。

(4) 簡明資產負債表及損益表資料-我國財務會計準則
 簡明資產負債表-我國財務會計準則(ROC 個體)

單位：新台幣仟元

項 目	年 度	最近五年度財務資料(註1)			
		98年	99年	100年	101年
流動資產		3,737,889	6,303,870	5,706,576	5,025,197
基金及投資		1,340,222	1,753,045	1,875,451	1,793,197
固定資產		1,516,823	1,513,764	1,546,215	1,567,183
無形資產		6,193	4,954	3,716	2,477
其他資產		193,177	95,992	33,069	43,076
資產總額		6,794,304	9,671,625	9,165,027	8,431,130
流動負債	分配前	2,075,758	4,712,430	3,065,280	2,840,671
	分配後	2,280,863	4,958,556	3,331,750	3,067,171
長期負債		388,701	313,608	1,034,327	634,526
其他負債		158,657	166,677	189,986	183,124
負債總額	分配前	2,623,116	5,192,715	4,289,593	3,658,321
	分配後	2,828,221	5,438,841	4,556,063	3,884,821
股本		2,069,023	2,069,023	2,220,587	2,264,999
資本公積		869,819	869,819	869,715	869,715
保留盈餘	分配前	1,064,183	1,459,987	1,591,846	1,500,586
	分配後	859,078	1,049,777	1,280,964	1,228,786
金融商品未實現損益		-	-	-	-
累積換算調整數		63,619	2,985	96,693	54,330
未實現重估增值		80,678	80,678	101,235	101,235
備供出售金融資產未實現損益		106,390	92,741	28,096	22,926
未認列為退休金成本之淨損失		(26,720)	(40,519)	(32,738)	(40,982)
庫藏股票		(55,804)	(55,804)	-	-
股東權益總額	分配前	4,171,188	4,478,910	4,875,434	4,772,809
	分配後	3,966,083	4,232,784	4,608,964	4,546,309

註1：上列各年度財務資料均已經會計師查核簽證。

簡明損益表-我國財務會計準則(ROC 個體)

單位：新台幣仟元

年 度 項 目	最近五年度財務資料(註1)			
	98年	99年	100年	101年
營業收入	2,714,712	6,646,703	6,602,050	4,522,692
營業毛利	537,888	1,419,496	1,487,850	1,024,934
營業損益	16,773	650,782	558,415	257,019
營業外收入及利益	145,004	278,808	197,575	99,935
營業外費用及損失	66,471	215,255	54,247	111,021
繼續營業部門 稅前損益	95,306	714,335	701,743	245,933
繼續營業部門 損益	95,306	714,335	701,743	245,933
停業部門損益	-	-	-	-
非常損益	-	-	-	-
會計原則變動 之累積影響數	-	-	-	-
本期損益	109,539	605,472	576,283	221,259
每股盈餘	0.54	2.95	2.60	0.98

註1：上列各年度財務資料已經會計師查核簽證。

(一) 最近五年度簽證會計師姓名及查核意見

年度	簽證會計師姓名	查核意見
102	冠恆聯合會計師事務所 張進德、萬益東	修正式無保留意見
101	冠恆聯合會計師事務所 萬益東、張倩綾	修正式無保留意見
100	冠恆聯合會計師事務所 萬益東、張倩綾	修正式無保留意見
99	冠恆聯合會計師事務所 萬益東、賴信忠	修正式無保留意見
98	冠恆聯合會計師事務所 張進德、賴信忠	修正式無保留意見

二、最近五年度財務分析：包括財務結構、償債能力、經營能力、獲利能力、現金流量及槓桿度，並說明最近二年度各項財務比率變動原因。公司若有編製合併報表者，得一併揭露合併財務比率分析。

(1) 財務分析(IFRS 合併)

年 度 (註 1)		最近五年度財務分析					當年度截至 103 年 03 月 31 日
		98 年	99 年	100 年	101 年	102 年	
財務結構 (%)	負債占資產比率	-	-	-	53.27	54.90	55.68
	長期資金占不動產、廠房及設備比率	-	-	-	220.45	241	252.55
償債能力 %	流動比率	-	-	-	165.70	154.14	154.96
	速動比率	-	-	-	85.93	79.43	81.32
	利息保障倍數	-	-	-	9.85	10.65	17.20
經營能力	應收款項週轉率 (次)	-	-	-	2.35	2.51	2.19
	平均收現日數	-	-	-	156	145	167
	存貨週轉率 (次)	-	-	-	1.43	1.50	1.33
	應付款項週轉率 (次)	-	-	-	4.04	4.09	3.40
	平均銷貨日數	-	-	-	255	244	275
	不動產、廠房及設備週轉率 (次)	-	-	-	2.58	3.02	2.95
	總資產週轉率 (次)	-	-	-	0.65	0.64	0.58
獲利能力	資產報酬率 (%)	-	-	-	3.10	3.56	1.45
	權益報酬率 (%)	-	-	-	6.10	6.99	3.04
	稅前純益占實收資本額比率 (%) (註 7)	-	-	-	17.59	20.63	9.44
	純益率 (%)	-	-	-	4.40	4.87	9.09
	每股盈餘 (元)	-	-	-	1.00	1.23	0.61
現金流量	現金流量比率 (%)	-	-	-	24.54	6.59	2.29
	現金流量允當比率 (%)	-	-	-	-	-	-
	現金再投資比率 (%)	-	-	-	11.94	1.62	1.79
槓桿度	營運槓桿度	-	-	-	-	-	-
	財務槓桿度	-	-	-	1.11	1.16	1.13

請說明最近二年度各項財務比率變動原因。

1. 每股盈餘變動原因：係 102 年營業收入增加，純益增加所致。
2. 現金流量比率變動原因：係 102 年營業收入增加所致。
3. 現金再投資比率變動原因：係 102 年營業收入增加所致。

註 1：上列各年度財務資料已經會計師查核簽證。

註2：本公司自102年1月1日起採用國際財務報導準則，最近五年度財務資料請參閱(2)財務分析-我國財務會計準則。

註3：財務分析計算公式如下：

1.財務結構

(1)負債占資產比率=負債總額/資產總額。

(2)長期資金占不動產、廠房及設備比率=(權益總額+非流動負債)/不動產、廠房及設備淨額。

2.償債能力

(1)流動比率=流動資產/流動負債。

(2)速動比率=(流動資產-存貨-預付費用)/流動負債。

(3)利息保障倍數=所得稅及利息費用前純益/本期利息支出。

3.經營能力

(1)應收款項(包括應收帳款與因營業而產生之應收票據)週轉率=銷貨淨額/各期平均應收款項(包括應收帳款與因營業而產生之應收票據)餘額。

(2)平均收現日數=365/應收款項週轉率。

(3)存貨週轉率=銷貨成本/平均存貨額。

(4)應付款項(包括應付帳款與因營業而產生之應付票據)週轉率=銷貨成本/各期平均應付款項(包括應付帳款與因營業而產生之應付票據)餘額。

(5)平均銷貨日數=365/存貨週轉率。

(6)不動產、廠房及設備週轉率=銷貨淨額/平均不動產、廠房及設備淨額。

(7)總資產週轉率=銷貨淨額/平均資產總額。

4.獲利能力

(1)資產報酬率=[稅後損益+利息費用×(1-稅率)]/平均資產總額。

(2)權益報酬率=稅後損益/平均權益總額。

(3)純益率=稅後損益/銷貨淨額。

(4)每股盈餘=(歸屬於母公司業主之損益-特別股股利)/加權平均已發行股數。(註4)

5.現金流量

(1)現金流量比率=營業活動淨現金流量/流動負債。

(2)淨現金流量允當比率=最近五年度營業活動淨現金流量/最近五年度(資本支出+存貨增加額+現金股利)。

(3)現金再投資比率=(營業活動淨現金流量-現金股利)/(不動產、廠房及設備毛額+長期投資+其他非流動資產+營運資金)。(註5)

6.槓桿度：

(1)營運槓桿度=(營業收入淨額-變動營業成本及費用)/營業利益(註6)。

(2)財務槓桿度=營業利益/(營業利益-利息費用)。

(2) 財務分析-我國財務會計準則(ROC 合併)

年 度 (註 1)		最近五年度財務分析				
		98 年	99 年	100 年	101 年	
分析項目 (註 2)	負債占資產比率	46.96	58.22	55.07	52.61	
	長期資金占固定資產比率	228.08	225.45	251.85	224.64	
償債能力 %	流動比率	175.13	145.70	175.59	167.39	
	速動比率	95.81	84.43	93.04	87.54	
	利息保障倍數	4.27	21.52	15.50	9.64	
經營能力	應收款項週轉率 (次)	1.55	2.73	2.35	2.35	
	平均收現日數	235	134	155	156	
	存貨週轉率 (次)	1.15	2.27	1.82	1.42	
	應付款項週轉率 (次)	3.23	4.65	3.71	3.99	
	平均銷貨日數	318	161	201	258	
	固定資產週轉率 (次)	1.86	3.55	3.29	2.60	
	總資產週轉率 (次)	0.48	0.74	0.74	0.65	
獲利能力	資產報酬率 (%)	2.01	6.83	5.32	3.02	
	股東權益報酬率 (%)	3.18	14	11.39	5.83	
	占實收資本比率 (%)	營業利益	7.52	45.05	33.92	20.46
		稅前純益	7.93	39.25	35.12	17.17
	純益率 (%)	3.46	7.55	6.64	4.27	
	每股盈餘 (元)	0.54	2.95	2.60	0.98	
現金流量	現金流量比率 (%)	21.51	0	11.99	21.05	
	現金流量允當比率 (%)	28.99	23.90	30.36	50.76	
	現金再投資比率 (%)	9.81	(3.46)	4.43	9.89	
槓桿度	營運槓桿度					
	財務槓桿度	1.47	1.04	1.08	1.11	

註 1：上列各年度財務資料已經會計師查核簽證。

註2：財務分析計算公式如下：

1.財務結構

(1)負債占資產比率＝負債總額／資產總額。

(2)長期資金占固定資產比率＝（股東權益淨額＋長期負債）／固定資產淨額。

2.償債能力

(1)流動比率＝流動資產／流動負債。

(2)速動比率＝（流動資產－存貨－預付費用）／流動負債。

(3)利息保障倍數＝所得稅及利息費用前純益／本期利息支出。

3.經營能力

(1)應收款項(包括應收帳款與因營業而產生之應收票據)週轉率＝銷貨淨額／各期平均應收款項(包括應收帳款與因營業而產生之應收票據)餘額。

(2)平均收現日數＝365／應收款項週轉率。

(3)存貨週轉率＝銷貨成本／平均存貨額。

(4)應付款項(包括應付帳款與因營業而產生之應付票據)週轉率＝銷貨成本／各期平均應付款項(包括應付帳款與因營業而產生之應付票據)餘額。

(5)平均銷貨日數＝365／存貨週轉率。

(6)固定資產週轉率＝銷貨淨額／固定資產淨額。

(7)總資產週轉率＝銷貨淨額／資產總額。

4.獲利能力

(1)資產報酬率＝〔稅後損益＋利息費用×（1－稅率）〕／平均資產總額。

(2)股東權益報酬率＝稅後損益／平均股東權益淨額。

(3)純益率＝稅後損益／銷貨淨額。

(4)每股盈餘＝（稅後淨利－特別股股利）／加權平均已發行股數。（註4）

5.現金流量

(1)現金流量比率＝營業活動淨現金流量／流動負債。

(2)淨現金流量允當比率＝最近五年度營業活動淨現金流量／最近五年度(資本支出＋存貨增加額＋現金股利)。

(3)現金再投資比率＝(營業活動淨現金流量－現金股利)／(固定資產毛額＋長期投資＋其他資產＋營運資金)。（註5）

6.槓桿度：

(1)營運槓桿度＝(營業收入淨額－變動營業成本及費用)／營業利益(註6)。

(2)財務槓桿度＝營業利益／(營業利益－利息費用)。

(3) 財務分析(IFRS 個體)

年 度(註1)		最近五年度財務分析				
		98年	99年	100年	101年	102年
分析項目(註2)						
財務結構 (%)	負債占資產比率	-	-	-	44.24	45.02
	長期資金占不動產、廠房及設備比率	-	-	-	344.87	442.92
償債能力 %	流動比率	-	-	-	174.94	154.15
	速動比率	-	-	-	93.63	85.65
	利息保障倍數	-	-	-	10.78	14.26
經營能力	應收款項週轉率(次)	-	-	-	1.87	2.27
	平均收現日數	-	-	-	195	161
	存貨週轉率(次)	-	-	-	1.57	1.79
	應付款項週轉率(次)	-	-	-	3.66	4.10
	平均銷貨日數	-	-	-	232	204
	不動產、廠房及設備週轉率(次)	-	-	-	2.92	4.52
	總資產週轉率(次)	-	-	-	0.54	0.59
獲利能力	資產報酬率(%)	-	-	-	2.86	3.55
	權益報酬率(%)	-	-	-	4.85	5.97
	稅前純益占實收資本額比率(%) <u>(註7)</u>	-	-	-	11.27	14.55
	純益率(%)	-	-	-	5.10	5.52
	每股盈餘(元)	-	-	-	1.00	1.23
現金流量	現金流量比率(%)	-	-	-	28.28	8.70
	現金流量允當比率(%)	-	-	-	-	-
	現金再投資比率(%)	-	-	-	8.72	1.26
槓桿度	營運槓桿度	-	-	-	-	-
	財務槓桿度	-	-	-	1.11	1.11

註1：上列各年度財務資料已經會計師查核簽證。

註2：財務分析計算公式如下：

1. 財務結構

(1) 負債占資產比率 = 負債總額 / 資產總額。

(2) 長期資金占固定資產比率 = (股東權益淨額 + 長期負債) / 固定資產淨額。

2. 償債能力

(1) 流動比率 = 流動資產 / 流動負債。

(2) 速動比率 = (流動資產 - 存貨 - 預付費用) / 流動負債。

(3) 利息保障倍數 = 所得稅及利息費用前純益 / 本期利息支出。

3. 經營能力

(1) 應收款項(包括應收帳款與因營業而產生之應收票據)週轉率 = 銷貨淨額 / 各期平均應收款項(包括應收帳款與因營業而產生之應收票據)餘額。

(2) 平均收現日數 = 365 / 應收款項週轉率。

(3) 存貨週轉率 = 銷貨成本 / 平均存貨額。

(4)應付款項(包括應付帳款與因營業而產生之應付票據)週轉率=銷貨成本/各期平均應付款項(包括應付帳款與因營業而產生之應付票據)餘額。

(5)平均銷貨日數=365/存貨週轉率。

(6)固定資產週轉率=銷貨淨額/固定資產淨額。

(7)總資產週轉率=銷貨淨額/資產總額。

4.獲利能力

(1)資產報酬率=[稅後損益+利息費用×(1-稅率)]/平均資產總額。

(2)股東權益報酬率=稅後損益/平均股東權益淨額。

(3)純益率=稅後損益/銷貨淨額。

(4)每股盈餘=(稅後淨利-特別股股利)/加權平均已發行股數。(註4)

5.現金流量

(1)現金流量比率=營業活動淨現金流量/流動負債。

(2)淨現金流量允當比率=最近五年度營業活動淨現金流量/最近五年度(資本支出+存貨增加額+現金股利)。

(3)現金再投資比率=(營業活動淨現金流量-現金股利)/(固定資產毛額+長期投資+其他資產+營運資金)。(註5)

6.槓桿度：

(1)營運槓桿度=(營業收入淨額-變動營業成本及費用)/營業利益(註6)。

(2)財務槓桿度=營業利益/(營業利益-利息費用)。

(4) 財務分析-我國財務會計準則(ROC 個體)

年 度 (註 1)		最近五年度財務分析				
		98 年	99 年	100 年	101 年	
分析項目 (註 2)						
財務結構 (%)	負債占資產比率	38.61	53.69	46.80	43.39	
	長期資金占固定資產比率	304.38	320.36	386.17	348.95	
償債能力 %	流動比率	180.07	133.77	186.17	176.90	
	速動比率	113.41	84.22	109.84	95.60	
	利息保障倍數	3.66	29.98	21.09	10.42	
經營能力	應收款項週轉率 (次)	1.26	2.61	2.16	1.87	
	平均收現日數	289	140	169	195	
	存貨週轉率 (次)	1.48	3.14	2.40	1.55	
	應付款項週轉率 (次)	2.32	4.72	3.49	3.26	
	平均銷貨日數	246	116	152	235	
	固定資產週轉率 (次)	1.79	4.39	4.27	2.89	
	總資產週轉率 (次)	0.40	0.69	0.72	0.54	
獲利能力	資產報酬率 (%)	1.85	7.58	6.43	2.77	
	股東權益報酬率 (%)	2.63	14.00	12.32	4.59	
	占實收資本比率 (%)	營業利益	0.81	31.45	25.15	11.35
		稅前純益	4.61	34.53	31.60	10.86
	純益率 (%)	4.04	9.11	8.73	4.89	
	每股盈餘 (元)	0.54	2.95	2.60	0.98	
現金流量	現金流量比率 (%)	35.89	-	16.28	27.52	
	現金流量允當比率 (%)	57.10	44.93	54.59	88.83	
	現金再投資比率 (%)	11.62	(3.72)	3.85	8.37	
槓桿度	營運槓桿度	72.80	2.54	3.84	6.84	
	財務槓桿度	(0.88)	1.04	1.07	1.11	

請說明最近二年度各項財務比率變動原因。

1. 利息保障倍數比率變動原因：係因 101 年營業收入衰退淨利減少所致。
2. 存貨週轉率比率變動原因：係因 101 年營業收入衰退，且部分大型原物料備料期間較長所致。
3. 平均銷貨日數比率變動原因：係因 101 年營業收入衰退所致。
4. 固定資產週轉率比率變動原因：係因 101 年營業收入衰退所致。
5. 總資產週轉率比率變動原因：係因 101 年營業收入衰退所致。
6. 資產報酬率比率變動原因：係因 101 年營業收入衰退所致。
7. 股東權益報酬率比率變動原因：係因 101 年營業收入衰退淨利減少所致。
8. 營業利益占實收資本比率變動原因：係因 101 年營業收入衰退營業利益減少所致。
9. 稅前純益占實收資本比率變動原因：係因 101 年營業收入衰退淨利減少所致。
10. 純益率變動原因：係因 101 年營業收入衰退淨利減少所致。
11. 每股盈餘變動原因：係因 101 年營業收入衰退淨利減少所致。
12. 現金流量比率變動原因：係因 101 年營業收入衰退所致。
13. 現金流量允當比率變動原因：係因 101 年營業收入衰退所致。
14. 現金再投資比率變動原因：係因 101 年營業收入衰退所致。
15. 營運槓桿度比率變動原因：係因 101 年營業收入衰退所致。

註 1：上列各年度財務資料已經會計師查核簽證。

註 2：財務分析計算公式如下：

1.財務結構

(1)負債占資產比率＝負債總額／資產總額。

(2)長期資金占固定資產比率＝（股東權益淨額＋長期負債）／固定資產淨額。

2.償債能力

(1)流動比率＝流動資產／流動負債。

(2)速動比率＝（流動資產－存貨－預付費用）／流動負債。

(3)利息保障倍數＝所得稅及利息費用前純益／本期利息支出。

3.經營能力

(1)應收款項(包括應收帳款與因營業而產生之應收票據)週轉率＝銷貨淨額／各期平均應收款項(包括應收帳款與因營業而產生之應收票據)餘額。

(2)平均收現日數＝365／應收款項週轉率。

(3)存貨週轉率＝銷貨成本／平均存貨額。

(4)應付款項(包括應付帳款與因營業而產生之應付票據)週轉率＝銷貨成本／各期平均應付款項(包括應付帳款與因營業而產生之應付票據)餘額。

(5)平均銷貨日數＝365／存貨週轉率。

(6)固定資產週轉率＝銷貨淨額／固定資產淨額。

(7)總資產週轉率＝銷貨淨額／資產總額。

4.獲利能力

(1)資產報酬率＝〔稅後損益＋利息費用×（1－稅率）〕／平均資產總額。

(2)股東權益報酬率＝稅後損益／平均股東權益淨額。

(3)純益率＝稅後損益／銷貨淨額。

(4)每股盈餘＝（稅後淨利－特別股股利）／加權平均已發行股數。（註 4）

5.現金流量

(1)現金流量比率＝營業活動淨現金流量／流動負債。

(2)淨現金流量允當比率＝最近五年度營業活動淨現金流量／最近五年度(資本支出＋存貨增加額＋現金股利)。

(3)現金再投資比率=(營業活動淨現金流量－現金股利)／(固定資產毛額＋長期投資＋其他資產＋營運資金)。(註5)

6.槓桿度：

(1)營運槓桿度=(營業收入淨額－變動營業成本及費用)／營業利益(註6)。

(2)財務槓桿度=營業利益／(營業利益－利息費用)。

三、最近年度財務報告之監察人審查報告：詳附錄一。

四、最近年度財務報表，含會計師查核報告、兩年對照之資產負債表、損益表、股東權益變動表、現金流量表及附註或附表：詳附錄二。

五、最近年度經會計師查核簽證之母子公司合併財務報表：詳附錄三。

六、公司及其關係企業最近年度及截至年報刊印日止，如有發生財務週轉困難情事，應列明其對本公司財務狀況之影響：無。

柒、財務狀況及財務績效之檢討分析與風險事項

一、財務狀況：最近二年度資產、負債及股東權益發生重大變動之主要原因及其影響，若影響重大者應說明未來因應計畫。

項目	年度		增減變動	
	102 年	101 年	金額	%
流動資產	8,687,852	7,834,578	853,274	11%
不動產、廠房及設備	2,843,768	2,927,513	-83,745	-3%
無形資產	13,731	13,738	-7	0%
其他資產	402,538	351,722	50,816	14%
資產總額	11,947,889	11,127,551	820,338	7%
流動負債	5,636,392	4,728,070	908,322	19%
非流動負債	923,165	1,199,199	-276,034	-23%
負債總額	6,559,557	5,927,269	632,288	11%
歸屬於母公司業主之權益	4,827,141	4,705,530	121,611	3%
股本	2,310,299	2,264,999	45,300	2%
資本公積	869,715	869,715	0	0%
保留盈餘	1,603,135	1,593,365	9,770	1%
其他權益	72,991	-22,549	95,540	-424%
庫藏股票	-28,999	-	-	-
非控制權益	561,191	494,752	66,439	13%
權益	5,388,332	5,200,282	188,050	4%

1. 增減比率變動分析說明：

非流動負債減少：主要係償還長期借款所致。

其他權益增加：主要係國外營運機構財務報表換算之兌換差額及備供出售金融資產未實現損益評價增加所致。

2. 最近二年度財務狀況變動影響：對財務狀況無顯著影響。

3. 未來因應計畫：不適用。

二、財務績效：最近二年度營業收入、營業純益及稅前純益重大變動之主要原因及預期銷售數量與其依據，對公司未來財務業務之可能影響及因應計畫。

單位：新台幣仟元

項目	年度	102 年	101 年	增(減)金額	增減變動(%)
營業收入		7,606,700	7,226,461	380,239	5%
營業毛利		1,779,353	1,730,630	48,723	3%
營業利益		361,708	464,182	-102,474	-22%
營業外收入及支出淨額		114,870	-65,742	180,612	-275%
稅前淨利		476,578	398,440	78,138	20%
繼續營業單位		370,176	317,821	52,355	16%
本期淨利(損)		370,176	317,821	52,355	16%
本期其他綜合損益		92,747	-51,904	144,651	-279%
本期綜合損益總額		462,923	265,917	197,006	74%
本期淨利歸屬於母公司業主		284,428	230,582	53,846	23%
本期綜合損益總額歸屬於母公司業主		377,110	179,921	197,189	110%

1. 增減比率變動分析說明：

營業利益減少：主要係營業毛利增幅小於營業費用增幅所致。

營業外收入及支出淨額增加：主要係外幣匯率升值之兌換利益增加所致。

稅前淨利增加：主要係營業利益及營業外收入增加所致。

本期其他綜合損益增加：主要係因國外營運機構財務報表換算之兌換利益及備供出售金融資產未實現評價利益增加所致。

本期綜合損益總額增加：主要係因本期淨利及其他綜合損益增加所致。

本期淨利歸屬於母公司業主增加：主要係稅前淨利增加所致。

本期綜合損益歸屬於母公司業主增加：主要係其他綜合利益增加所致。

2. 預期未來一年銷售數量及其依據：請參照第 1 頁之『致股東報告書』

三、現金流量：最近年度現金流量變動之分析說明、流動性不足之改善計畫及未來一年現金流動性分析。

(一) 本年度現金流量變動之分析說明

單位：新台幣仟元

期初現金 餘額	全年來自營業活 動淨現金流入量	全年因投 資及籌資 活動淨現 金流量	現金剩餘 (不足)數額	現金不足額之補救措施	
				投資計畫	融資計畫
1,105,211	261,542	(221,881)	1,144,872	—	—

本年度現金流量變動情形分析說明：

營業活動之現金流入約 2.6 億：主要係源自稅前淨利及無現金支出之折舊。

投資活動之現金流入約 310 萬：主要係用於資本支出。

籌資活動之現金流出約 2.2 億：主要係發放現金股利。

(二) 流動性不足之改善計畫：無此情形。

(三) 未來一年現金流動性分析：不適用

四、最近年度重大資本支出對財務業務之影響：

102 年度重大資本支出：

生產用廠房擴建，其主要資金來源為自有資金，建造金額約為 1.2 億元。

增購機器設備，其主要資來源為自有資金，資本支出金額約為 3,300 萬元。

五、最近年度轉投資政策、其獲利或虧損之主要原因、改善計畫及未來一年投資計畫。

(一) 最近年度轉投資政策：無投資關聯企業。

(二) 轉投資收益分析：無投資關聯企業。

六、風險事項分析評估：

(一) 利率、匯率變動、通貨膨脹情形對公司損益之影響及未來因應措施。

1. 利率變動：

本公司之利率風險，主要為支付營運活動所產生之負債，為降低利率風險，其主要仍是以營運活動所收取之現金來因應資金之需求。

本公司長、短期融資係屬浮動利率之債務，市場利率變動將使長、短期借款之有效利率隨之變動，而使未來現金流

量產生波動，本公司未來仍將持續爭取優惠利率以降低成本。

故利率變動之風險影響甚小。

2. 匯率變動：

本公司之匯率風險主要來自於以外幣計價之應收帳款、其他應收款、銀行借款、應付帳款及應付費用等於換算時產生外幣兌換損益，本公司透過換利換匯合約以降低部分外幣借款之匯兌風險。

3. 通貨膨脹情形：

目前國內通貨膨脹情形尚稱溫和，通貨膨脹對本公司之損益影響不高。

綜上所述本公司仍將隨時注意利率、匯率變動及通貨膨脹情形對公司損益之影響，必要時採取避險措施。

(二) 從事高風險、高槓桿投資、資金貸與他人、背書保證及衍生性商品交易之政策、獲利或虧損之主要原因及未來因應措施。

1. 截至年報刊印日止，本公司並無從事高風險、高槓桿投資等業務。

2. 截至年報刊印日止，本公司所從事的衍生性金融商品交易均是以避險為目的而不是以交易或投機性之操作，且已依公開發行公司取得或處分資產處理準則訂定「從事衍生性商品交易處理程序」辦理。

3. 本公司之資金貸與他人及為他人背書保證對象均為合併個體內之子公司，且已依「資金貸與他人作業程序」、「背書保證作業程序」處理辦理，均符合相關法令規定。

(三) 未來研發計畫及預計投入之研發費用。

請參閱本年報第3頁(三)研究發展狀況及第8頁4.研發策略之未來研發計畫說明。

(四) 國內外重要政策及法律變動對公司財務業務之影響及因應措施。

公司管理階層及相關幕僚隨時注意國內外重要政策及法律變動，由內部高級幕僚與外界專業單位提供建議，並從事相關因應措施。

(五) 科技改變及產業變化對公司財務業務之影響及因應措施。

1. 本公司長久以來一直在工具機技術領先國家—日本設立研發中心及成立子公司，以便從中學習並取得先端技術，快速取得高精度的關鍵零組件，以提升產品的品質與精度來

符合高科技產業之需求。並透過技術及創新的觀念來提高產品之附加價值，建立品牌知名度，確保公司產品的價位。
2. 結合產、官、學、研之資源共同合作開發，以避免關鍵技術被壟斷，而失去競爭優勢。

- (六) 企業形象改變對企業危機管理之影響及因應措施。
本公司一直秉持於『保證品質、創造利潤、永續經營』，以及善盡社會、環保責任之經營理念與企業形象。
- (七) 進行併購之預期效益、可能風險及因應措施：
最近年度及截止至年報刊印日為止，並無併購之情事。
- (八) 擴充廠房之預期效益、可能風險及因應措施：無。
- (九) 進貨或銷貨集中所面臨之風險及因應措施
截止至年報刊印日為止，本公司進貨或銷貨均相當分散，並無發生風險之可能。
- (十) 董事、監察人或持股超過百分之十之大股東，股權之大量移轉或更換對公司之影響、風險及因應措施：無。
- (十一) 經營權之改變對公司之影響、風險及因應措施：無。
- (十二) 訴訟或非訟事件，應列明公司及公司董事、監察人、總經理、實質負責人、持股比例超過百分之十之大股東及從屬公司已判決確定或尚在繫屬中之重大訴訟、非訟或行政爭訟事件，其結果可能對股東權益或證券價格有重大影響者，應揭露其系爭事實、標的金額、訴訟開始日期、主要涉訟當事人及截至年報刊印日止之處理情形：無
- (十三) 其他重要風險及因應措施：無

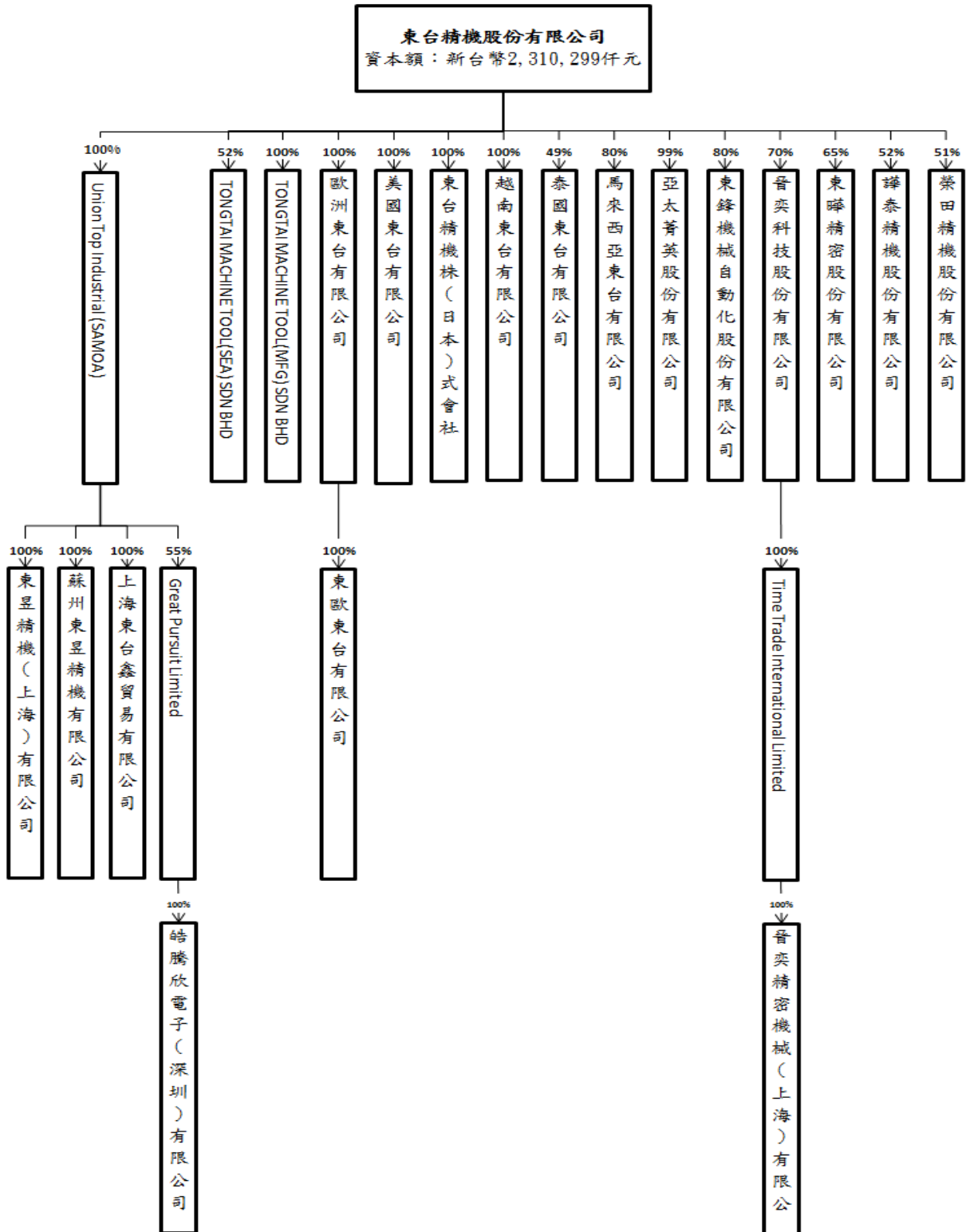
七、其他重要事項：無

捌、特別記載事項。

一、關係企業相關資料：最近年度依本會所訂關係企業合併財務報表及關係報告書編製準則所編製之關係企業合併營業報告書關係企業合併財務報表及關係報告書。

(一) 關係企業合併營業報告書

1. 關係企業組織圖



2. 各關係企業基本資料

企業名稱	設立日期	地址	實收資本額	主要營業或生產項目	註
東睦精密股份有限公司	87.02.09	高雄市湖內區中山路一段 946 號	新台幣 12,970 仟元	機械零件製造及加工	
東鋒機械自動化股份有限公司	88.06.09	高雄市湖內區中山路一段 946 號	新台幣 15,000 仟元	電氣自動化裝配及買賣	
馬來西亞東台有限公司	89.10.31	No.22, Jalan U5/24, Mah Sing Integrated Industrial Park, Shah Alam, Selangor, Malaysia	馬幣 60,003 仟元	專用機和同類產品之製造及銷售	
泰國東台有限公司	82.02.03	218/33 m. 11. Bangna-Trad Rd., Khwaeng Bangna, Khet Bangna, Bangkok 10260 Thailand	泰銖 4,000 仟元	專用機和同類產品之製造及銷售	
Union Top Industrial (SAMOA) Limited	92.05.19	Offshore Chambers, P.O. Box 217 Apia, Samoa	美金 16,465 仟元	控股公司	
東昱精機(上海)有限公司	87.05.19	上海市閔行區莘庄工業區春東路 188 號	美金 2,408 仟元	工具機之買賣及維修服務	
蘇州東昱精機有限公司	92.10.17	江蘇省吳江經濟開發區華鴻路 555 號	美金 25,000 仟元	生產三軸以上聯動數位控制機牀、數位控制系統、伺服裝置及其相關零件	
上海東台鑫貿易有限公司	93.05.18	上海市外高橋保稅局泰谷路 169 號 A 樓 308 室	美金 200 仟元	國際貿易、轉口貿易	
榮田精機股份有限公司	76.05.21	高雄市湖內區中山路一段 658 號	新台幣 356,047 仟元	各種機械製造及買賣	
美國東台有限公司	93.01.02	157 Route 303, Suite 1, Vally Cottage, NY 10989-1922	美金 1,000 仟元	行銷機器設備	
亞太菁英股份有限公司	90.02.01	臺中市南屯區文山里精科北路 7 號	新台幣 206,350 仟元	機械研發製造及買賣	
歐洲東台有限公司	94.04.28	Vloelveld 16 5126 RG GILZE, The Netherlands	歐元 90,000 仟元	行銷機器設備	
東歐東台有限公司	97.03.05	Cluj-Napoca, Str. Gabricii, Nr. 118A, Judetul Cluj, Romania	歐元 15,000 仟元	行銷機器設備	
東台精機(日本)株式會社	100.01.05	日本國千葉縣柏市明原一丁目 2 番 3 號 203 室	日圓 10,000 仟元	行銷機器設備	
晉奕科技股份有限公司	96.12.25	台北市中正區衡陽路 7 號 11 樓	新台幣 40,000 仟元	夾具製造買賣	
Time Trade International Limited	91.01.30	Offshore Chambers, P.O. Box 217 Apia, Samoa	美金 550 仟元	控股公司	
晉奕精密機械(上海)有限公司	91.06.05	上海市閔行區公青北路 699 弄 3 號	美金 550 仟元	夾具製造買賣維修	
謹泰精機股份有限公司	85.10.16	臺南市安南區鹽田里科技一路 35 號	新台幣 100,000 仟元	各種機械製造及買賣	
Great Pursuit Limited	99.09.10	Offshore Chambers, P.O. Box 217 Apia, Samoa	美金 2,500 仟元	控股公司	
皓騰欣電子(深圳)有限公司	100.03.28	深圳市寶安區松崗街道燕羅路富士康科技園廠房 2 棟 1 樓 A	美金 2,500 仟元	高密度連接基板、封裝載板、剛撓性印刷電路板生產組裝	
Tongtai Machine Tool (SEA) Sdn Bhd	101.12.21	No 7, Jalan Para U8/103, Metropolitan Business Park, U8, 40150 Bukit Jelutong, Shah Alam, Selangor, Malaysia	馬幣 1,000 仟元	行銷機器設備	
Tongtai Machine Tool (MFG) Sdn Bhd	101.12.21	No 7, Jalan Para U8/103, Metropolitan Business Park, U8, 40150 Bukit Jelutong, Shah Alam, Selangor, Malaysia	馬幣 1,000 仟元	各種機械製造及買賣	
TONGTAI SEIKI VIETNAM CO., LTD	102.06.04	So 1, Ngach 19/8 duong Tran Quang Dieu, phuong O Cho Dua, quan Dong Da, Thanh pho Ha Noi, Vietnam	越南盾 6,310,800 仟元	行銷機器設備	

3. 推定為有控制與從屬關係者其相同股東資料：無

4. 關係企業所營業務及其相互之關連

行業別	關係企業名稱	與各關係企業經營業務之關聯
控股公司	Union Top Industrial (SAMOA) Limited	間接投資大陸及海外地區
電機業	東昱精機(上海)有限公司	工具機之買賣及維修服務
電機業	蘇州東昱精機有限公司	銷售、生產及維修東台產品
貿易	上海東台鑫貿易有限公司	銷售東台產品
製造業	東擘精密股份有限公司	機械零件製造及加工
電氣自動化裝配及買賣	東鋒機械自動化股份有限公司	購買該公司之電器箱等產品
電子業	東祥科技(股)有限公司	檢測模組製造、銷售及維修
工具機之買賣及維修服務	馬來西亞東台有限公司	銷售及維修東台產品
電機業	泰國東台有限公司	銷售及維修東台產品
電機業	榮田精機股份有限公司	工具機之生產製造、銷售及維修
電機業	亞太菁英股份有限公司	工具機之生產製造、銷售及維修
貿易	美國東台有限公司	銷售東台產品
貿易	歐洲東台有限公司	銷售東台產品
貿易	東歐東台有限公司	銷售東台產品
貿易	東台精機(日本)株式會社	銷售東台產品
製造業	晉奕科技股份有限公司	夾具製造業
控股公司	Time Trade International Limited	間接投資大陸及海外地區
製造業	晉奕精密機械(上海)有限公司	夾具製造業
電機業	譚泰精機股份有限公司	工具機之生產製造、銷售及維修
控股公司	Great Pursuit Limited	間接投資大陸及海外地區
製造業	皓騰欣電子(深圳)有限公司	印刷電路板生產
貿易	Tongtai Machine Tool(SEA) Sdn Bhd	銷售及維修東台產品
製造業	Tongtai Machine Tool(MFG) Sdn Bhd	工具機之生產製造及維修
貿易	TONGTAI SEIKI VIETNAM CO.,LTD	銷售及維修東台產品

5.各關係企業董事、監察人及總經理資訊

關係企業名稱	職稱	姓名或法人代表	持有股份	
			股數	持股%
東擘精密股份有限公司	董事長	王蘇民	69,000	5.32
	董事	東台精機(股)公司：陽光宇、陳建宏	838,800	64.67
	監察人	東台精機(股)公司：王森茂		
	總經理	王蘇民	69,000	5.32
東鋒機械自動化股份有限公司	董事長	東台精機(股)公司：嚴瑞雄	1,199,000	79.93
	董事	東台精機(股)公司：姚福財		
	董事	邱進財	60,000	4.00
	監察人	東英投資(股)公司：汪老生	1,000	0.07
	總經理	邱進財	60,000	4.00
泰國東台有限公司	董事	東台精機(股)公司：嚴瑞雄	註	49.00
	總經理	東台精機(股)公司：陳彥銘		
馬來西亞東台有限公司	董事	東台精機(股)公司：陽光宇	註	80.00
		陳川松		20.00
	總經理	陳川松		20.00
Union Top Industrial (SAMOA) Limited	董事	東台精機(股)公司：嚴瑞雄	16,465,400	100.00
東昱精機(上海)有限公司	董事長	Union Top Industrial(Samoa) Ltd：嚴瑞雄	註	100.00
	董事	東台精機(股)公司：林本源、謝沅宏		
	監察人	東台精機(股)公司：謝登財		
	總經理	東台精機(股)公司：嚴瑞雄		
蘇州東昱精機有限公司	董事長	Union Top Industrial(Samoa) Ltd：嚴瑞雄	註	100.00
	董事	東台精機(股)公司：林本源、邱鳳輝		
	總經理	東台精機(股)公司：林慶聞		
上海東台鑫貿易有限公司	董事長	Union Top Industrial(Samoa) Ltd：嚴瑞雄	註	100.00
	總經理	東台精機(股)公司：嚴瑞雄		
榮田精機股份有限公司	董事長	富映投資(股)公司：陳松田	5,875,321	16.50
	董事	東台精機(股)公司：王崑崇	18,253,424	51.27
	董事	鄭俊隆	0	0.00
	監察人	東英投資(股)公司：謝登財	1,000	0.00
	總經理	陳松田	279,360	0.79
美國東台有限公司	董事長	東台精機(股)公司：嚴瑞雄	100	100.00
	董事	東台精機(股)公司：王崑崇、丁增宏		
	總經理	東台精機(股)公司：丁增宏		
亞太菁英股份有限公司	董事長	東台精機(股)公司：嚴瑞雄	20,569,200	99.68
	董事	東台精機(股)公司：劉獻鴻、龔宣任		

關係企業名稱	職稱	姓名或法人代表	持有股份	
			股數	持股%
	監察人	東英投資(股)公司：謝登財	1,000	0.00
	總經理	嚴瑞雄	20,569,200	99.68
歐洲東台有限公司	董事	東台精機(股)公司：嚴瑞雄	9,000	100.00
	總經理	Johannes Cornelis Helthuis		
東歐東台有限公司	總經理	Daniela Deiac	註	100.00
東台精機(日本)株式會社	取締役	白井尚一郎	100	100.00
	取締役	東台精機(股)公司：嚴瑞雄		
	社長	白井尚一郎		
晉奕科技股份有限公司	董事長	徐紹芳	600,000	15.00
	董事	東台精機(股)公司：謝沅宏、鄭進騫	2,799,000	69.98
	監察人	東英投資(股)公司：謝登財	1,000	0.00
Time Trade International Limited	董事	徐紹芳	385,000	69.98
晉奕精密機械(上海)有限公司	董事	晉奕科技股份有限公司：徐紹芳	註	69.98
	總經理	呂慶郎		
譚泰精機股份有限公司	董事長	許秀蓉	1,478,220	12.32
	董事	黃國欽	3,081,780	25.69
	董事	東台精機(股)公司：陳正祥、林文華、黃英俊	6,238,800	51.99
	監察人	東台精機(股)公司：鄭建宏		
Great Pursuit Limited	董事長	Union Top Industrial(Samoa) Ltd：嚴瑞雄	1,375,000	55.00
	董事	黃素珠	1,125,000	45.00
皓騰欣電子(深圳)有限公司	董事長	Union Top Industrial(Samoa) Ltd：嚴瑞雄	註	55.00
	董事	黃素珠	註	45.00
Tongtai Machine Tool(SEA) Sdn Bhd	董事	東台精機(股)公司：嚴瑞雄	註	52.00
	董事	林天貴	註	48.00
	總經理	林天貴	註	48.00
Tongtai Machine Tool(MFG) Sdn Bhd	董事	東台精機(股)公司：嚴瑞雄	註	100.00
TONGTAI SEIKI VIETNAM CO.,LTD	董事	東台精機(股)公司：嚴瑞雄	註	100.00

註：係有限公司，故無股數。

6. 各關係企業營運概況

102年12月31日

單位：新台幣仟元

企業名稱	資本額	資產總額	負債總額	淨值	營業收入	營業利益	本期損益 (稅後)	每股盈餘 (元)(稅後)
東擘精密股份有限公司	12,970	66,424	32,968	33,456	63,296	5,719	5,314	4.10
東鋒機械自動化(股)公司 及其子公司	15,000	126,397	84,234	42,163	207,225	9,256	8,849	5.90
榮田精密股份有限公司	356,047	1,894,235	1,031,524	862,711	1,501,857	177,478	162,804	4.57
馬來西亞東台有限公司	525	5,693	1,208	4,485	6,287	2,406	1,918	36.53
Tongtai Machine Tool(MFG) Sdn Bhd	9,814	60,177	53,314	6,862	0	(1,707)	(1,909)	(1.95)
Tongtai Machine Tool(SEA) Sdn Bhd	9,822	63,677	54,824	8,853	61,462	237	124	0.13
泰國東台有限公司	4,400	28,874	19,223	9,558	20,481	1,954	1,435	3.26
TONGTAI SEIKI VIETNAM CO.,LTD	9,054	8,170	115	8,055	733	(597)	(587)	(0.65)
Union Top Industrial (SAMOA) Limited 及其子 公司	560,867	1,839,201	929,522	909,679	936,931	(65,747)	(62,134)	(1.11)
美國東台有限公司	33,163	19,594	488	19,106	6,593	(8,588)	(8,207)	(2.47)
亞太菁英股份有限公司	206,350	594,960	532,194	62,766	268,938	(24,102)	(24,498)	(1.19)
歐洲東台有限公司及其子 公司	3,723	102,493	104,130	(1,637)	53,576	14,007	(7,519)	(20.20)
東台精機(日本)株式會社	3,630	11,882	10,875	1,007	64,861	(5,335)	(5,719)	15.75
晉奕科技股份有限公司及其 子公司	40,000	157,744	38,788	118,956	113,780	12,682	6,903	1.73
譚泰精機股份有限公司	120,000	478,168	312,592	165,576	326,622	1,246	(30)	(0.00)

(二) 關係企業合併財務報表詳附錄三。

- 二、最近年度及截至年報刊印日止，私募有價證券辦理情形，應揭露股東會或董事會通過日期與數額、價格訂定之依據及合理性、特定人選擇之方式、辦理私募之必要理由、私募對象、資格條件、認購數量、與公司關係、參與公司經營情形、實際認購（或轉換）價格、實際認購（或轉換）價格與參考價格差異、辦理私募對股東權益影響、自股款或價款收足後迄資金運用計畫完成，私募有價證券之資金運用情形、計畫執行進度及計畫效益顯現情形：最近年度及截至年報刊印日止，本公司無私募有價證券之情事。
- 三、最近年度及截至年報刊印日止子公司持有或處分本公司股票情形：無。
- 四、其他必要補充說明事項：無。
- 五、最近年度及截至年報刊印日止，發生證券交易法第三十六條第二項第二款所定對股東權益或證券價格有重大影響之事項：無。

附錄一

監察人查核報告書

董事會造送之本公司一〇二年度財務報表及合併財務報表，業經冠恆聯合會計師事務所張進德會計師、萬益東會計師查核竣事，認為足以允當表達本公司之財務狀況、經營成果與現金流量情形。連同營業報告書及盈餘分配案，經本監察人等審查完竣，認為尚無不符，爰依照公司法第二一九條之規定，備具報告書，敬請 鑒核。

此 致

東台精機股份有限公司民國一〇三年股東常會

東台精機股份有限公司

監察人：董揚光

監察人：嚴慧真

監察人：李鴻琦

中 華 民 國 一 〇 三 年 三 月 二 十 五 日

附錄二

證券代碼：4526

東台精機股份有限公司
個體財務報告暨會計師查核報告
民國一〇二及一〇一年度

公司地址：高雄市路竹區路科三路 3 號

電 話：(07)976-1588

東台精機股份有限公司
民國 102 及 101 年度個體財務報告

目錄

項目	頁次
一、封面	
二、目錄	
三、會計師查核報告	1
四、個體資產負債表	2
五、個體綜合損益表	3~4
六、個體權益變動表	5
七、個體現金流量表	6~7
八、個體財務報告附註	
(一)公司沿革	8
(二)通過財務報告之日期及程序	8
(三)新發布及修訂準則及解釋之適用	8~9
(四)重大會計政策之彙總說明	9~17
(五)重大會計判斷、估計及假設不確定性之主要來源	17
(六)重要會計科目之說明	18~44
(七)關係人交易	44~47
(八)質押之資產	47
(九)重大或有負債及未認列之合約承諾	47
(十)重大之災害損失	48
(十一)重大之期後事項	48
(十二)其他	48~49
(十三)附註揭露事項	
1. 重大交易事項相關資訊	50~53
2. 轉投資事業相關資訊	53~54
3. 大陸投資資訊	54~55
(十四)營運部門資訊	56
(十五)首次採用個體財務報告會計準則	56~62
九、重要會計科目明細表	63~78
十、會計師印鑑證明	79

會計師查核報告

東台精機股份有限公司 公鑒：

東台精機股份有限公司民國一〇二年十二月三十一日、民國一〇一年十二月三十一日及一月一日之個體資產負債表，暨民國一〇二年及一〇一年一月一日至十二月三十一日之個體綜合損益表、個體權益變動表及個體現金流量表，業經本會計師查核竣事。上開個體財務報告之編製係管理階層之責任，本會計師之責任則為根據查核結果對上開個體財務報告表示意見。東台精機股份有限公司民國一〇二及一〇一年度部份採用權益法之投資，係依各該被投資公司所委任之其他會計師之財務報告評價而得，本會計師並未查核該等財務報告。民國一〇二及一〇一年度依據其他會計師查核之財務報告所認列之綜合損益（含採用權益法認列之子公司、關聯企業及合資損益之份額及採用權益法認列之子公司、關聯企業及合資其他綜合損益之份額）分別為損失 78,138 仟元及 64,460 仟元。截至民國一〇二年十二月三十一日、民國一〇一年十二月三十一日及一月一日止，其相關之長期股權投資餘額分別為 956,511 仟元、949,315 仟元及 1,052,468 仟元。

本會計師係依照「會計師查核簽證財務報表規則」及一般公認審計準則規劃並執行查核工作，以合理確信個體財務報告有無重大不實表達。此項查核工作包括以抽查方式獲取個體財務報告所列金額及所揭露事項之查核證據、評估管理階層編製個體財務報告所採用之會計原則及所作之重大會計估計，暨評估個體財務報告整體之表達。本會計師相信此項查核工作及其他會計師之查核報告可對所表示之意見提供合理之依據。

依本會計師之意見，基於本會計師之查核結果及其他會計師之查核報告，第一段所述個體財務報告在所有重大方面係依照「證券發行人財務報告編製準則」及有關法令編製，足以允當表達東台精機股份有限公司民國一〇二年十二月三十一日、民國一〇一年十二月三十一日及一月一日之個體財務狀況，暨民國一〇二年及一〇一年一月一日至十二月三十一日之個體財務績效與個體現金流量。

冠恆聯合會計師事務所

會計師：張進德

會計師：萬益東

主管機關核准文號：

(79)台財證(一)第 00351 號函

金管證六字第 0950106345 號函

中華民國一〇三年三月二十五日

東台精機股份有限公司
個體資產負債表
民國102年12月31日暨民國101年12月31日及1月1日

	102年12月31日			101年12月31日			101年12月31日			101年1月1日		
	金額	%		金額	%		金額	%	金額	%		
			資產			負債及權益					單位：新台幣仟元	
流動資產												
1100 現金及約當現金(附註四及六)	\$ 446,375	5	\$ 496,480	6	\$ 525,925	6	\$ 954,418	11	\$ 674,897	8	\$ 857,295	10
1110 透過損益按公允價值衡量之金融資產-流動(附註四及六)	49,233	1	176,987	2	131,500	1	149,965	2	99,974	1	179,862	2
1150 應收票據淨額(附註四及六)	257,300	3	261,644	3	501,839	6	969	-	-	-	-	-
1160 應收票據-關係人(附註四及七)	1,238	-	5	-	2,168	-	-	-	-	-	732,254	8
1170 應收帳款淨額(附註四及六)	1,809,908	21	1,494,468	18	1,965,517	21	804	-	17	-	122,347	2
1180 應收帳款-關係人淨額(附註四及七)	263,496	3	143,881	2	156,920	2	970,676	11	724,930	9	164,769	2
1200 其他應收款(附註四及六)	27,401	-	13,308	-	14,732	-	148,002	2	142,404	2	46,899	-
1210 其他應收款-關係人(附註四及七)	118,042	1	73,037	1	24,739	-	282,452	3	236,883	3	332,826	4
1310 存貨(附註四及六)	2,313,344	26	2,242,243	26	2,263,042	25	34,569	-	45,099	-	36,249	-
1410 預付款項(附註七)	64,431	1	67,374	1	76,579	1	31,099	-	21,911	-	24,161	-
11XX 流動資產總計	5,350,768	61	4,969,427	59	5,662,961	62	23,926	-	21,245	-	25,712	-
非流動資產												
1523 備供出售金融資產-非流動(附註四及六)	161,916	2	119,719	2	153,819	2	328,620	4	395,837	5	294,881	3
1550 採用權益法之投資(附註四及六)	1,703,521	20	1,664,083	20	1,712,112	18	538,649	6	470,719	6	240,068	3
1600 不動產、廠房及設備(附註四、六及八)	1,140,664	13	1,548,408	18	1,545,855	17	6,894	-	6,755	-	7,957	-
1760 投資性不動產(附註四、六及八)	279,440	3	8,250	-	8,667	-	3,471,043	39	2,840,671	34	3,065,280	34
1840 遞延所得稅資產(附註四及六)	87,450	1	77,261	1	65,106	1	225,081	3	634,526	8	1,034,327	11
1915 預付設備款	12,460	-	16,345	-	360	-	74,021	1	71,086	1	102,572	1
1920 存出保證金	4,744	-	4,153	-	3,224	-	146,023	2	145,091	1	140,476	2
1930 長期應收票據及款項(附註四)	19,210	-	25,339	-	14,045	-	1,637	-	-	-	369	-
1990 其他非流動性資產(附註八)	19,222	-	5,334	-	7,133	-	34,449	-	41,415	-	36,534	-
15XX 非流動資產總計	3,428,627	39	3,468,892	41	3,510,321	38	481,211	6	892,118	10	1,314,278	14
							3,952,254	45	3,732,789	44	4,379,558	48
權益												
31XX 權益												
3110 普通股股本(附註六)							2,310,299	26	2,264,999	27	2,220,587	24
3200 資本公積(附註六)							869,715	10	869,715	10	869,715	9
3300 保留盈餘(附註六)												
3310 法定盈餘公積							574,840	7	552,714	7	495,085	5
3320 特別盈餘公積							137,857	1	137,857	2	137,857	2
3350 未分配盈餘							890,438	10	902,794	10	1,048,653	12
3400 其他權益(附註六)												
3410 國外營運機構財務報表換算之兌換												
3425 備供出售金融資產未實現損益							14,137	-	(39,206)	-	-	-
3500 庫藏股票(附註六)							58,854	1	16,657	-	21,827	-
3XXX 權益總計							(28,999)	-	-	-	-	-
							4,827,141	55	4,705,530	56	4,793,724	52
負債及股東權益總計							8,779,395	100	8,438,319	100	9,173,282	100

董事長：

經理人：

會計主管：

後附之附註係本個體財務報告之一部份，並請參閱冠恆聯合會計師事務所張進德、萬益東會計師民國103年3月25日查核報告

東台精機股份有限公司
 個體綜合損益表
 民國 102 年及 101 年 1 月 1 日至 12 月 31 日

單位：新台幣仟元
 (除每股盈餘為新台幣元外)

	102 年度		101 年度	
	金額	%	金額	%
4000 營業收入(附註四及七)				
4110 銷貨收入	\$ 4,812,452	93	\$ 4,251,697	94
4170 減：銷貨退回	(15,675)	—	(2,579)	—
4190 銷貨折讓	(18,585)	—	(10,717)	—
4100 銷貨收入淨額	4,778,192	93	4,238,401	94
4670 維修收入	374,609	7	284,291	6
營業收入淨額	5,152,801	100	4,522,692	100
5000 營業成本(附註四及七)				
5110 銷貨成本	(3,782,684)	(73)	(3,337,362)	(74)
5670 維修成本	(288,625)	(6)	(203,280)	(4)
小計	(4,071,309)	(79)	(3,540,642)	(78)
5900 營業毛利	1,081,492	21	982,050	22
5910 未實現銷貨損益	(64,775)	(1)	(75,840)	(2)
5920 已實現銷貨損益	71,741	1	70,959	2
5950 營業毛利淨額	1,088,458	21	977,169	22
6000 營業費用(附註四及七)				
6100 推銷費用	(457,678)	(9)	(404,621)	(9)
6200 管理費用	(241,719)	(5)	(190,997)	(4)
6300 研究發展費用	(139,368)	(2)	(120,861)	(3)
營業費用合計	(838,765)	(16)	(716,479)	(16)
6900 營業淨利	249,693	5	260,690	6
7000 營業外收入及支出				
7010 其他收入(附註六及七)	59,700	1	58,988	2
7020 其他利益及損失(附註四及六)	62,925	1	(81,713)	(2)
7050 財務成本(附註六)	(25,339)	—	(26,099)	(1)
7070 採權益法認列子公司、關聯企業及合資 (損)益之份額	(10,928)	—	43,390	1
營業外收入及支出合計	86,358	2	(5,434)	—
7900 繼續營業單位稅前淨利	336,051	7	255,256	6
7950 所得稅費用(附註四及六)	(51,623)	(1)	(24,674)	(1)
8200 本期淨利	284,428	6	230,582	5
其他綜合損益				
8310 國外營運機構財務報表換算之兌換差額	64,269	1	(47,236)	(1)
8325 備供出售金融資產未實現評價損益	42,197	1	(5,170)	—
8360 確定福利計畫精算(損失)	(2,306)	—	(6,056)	—
8388 採用權益法認列之子公司、關聯企業及合資之其他 綜合損益之份額—確定福利計畫精算利益(損失)	(552)	—	(229)	—
8399 與其他綜合損益組成部分相關之所得稅(附註四及六)	(10,926)	—	8,030	—
8300 其他綜合損益	92,682	2	(50,661)	(1)
8500 本期綜合損益總額	\$ 377,110	8	\$ 179,921	4

(續次頁)

(承上頁)

普通股每股盈餘(附註六)

9750	基本每股盈餘		
9710	繼續營業單位淨利	\$ 1.23	\$ 1.00
9850	稀釋每股盈餘		
9810	繼續營業單位淨利	\$ 1.23	\$ 0.99

後附之附註係本個體財務報告之一部份，並請參閱冠恆聯合會計師事務所
張進德、萬益東會計師民國 103 年 3 月 25 日查核報告

董事長：

經理人：

會計主管：

東台精機股份有限公司

個體權益變動表

民國 102 年及 101 年 1 月 1 日至 12 月 31 日

單位：新台幣千元

	保留盈餘				其他權益				合計	
	普通股股本	資本公積	法定盈餘公積	特別盈餘公積	未分配盈餘	國外營運機構財務報表換算之兌換差額	未認列為退休基金成本之淨損失	備供出售金融資產未實現損益		未實現重估增值
民國 101 年 1 月 1 日餘額	\$ 2,220,587	\$ 869,715	\$ 495,085	\$ 48,108	\$ 1,048,653	\$ 96,693	\$ (32,738)	\$ 28,096	\$ 101,235	\$ 4,875,434
追溯適用及追溯重編之影響數	-	-	-	89,749	-	(96,693)	32,738	(6,269)	(101,235)	(81,710)
民國 101 年 1 月 1 日重編後餘額	2,220,587	869,715	495,085	137,857	1,048,653	-	-	21,827	-	4,793,724
民國 100 年度盈餘分配	-	-	-	-	-	-	-	-	-	-
提列法定盈餘公積	-	-	57,629	-	(57,629)	-	-	-	-	-
盈餘轉增資	44,412	-	-	-	(44,412)	-	-	-	-	-
發放現金股利	-	-	-	-	(266,470)	-	-	-	-	(266,470)
喪失子公司部份權益	-	-	-	-	(1,645)	-	-	-	-	(1,645)
民國 101 年度淨利	-	-	-	-	230,582	-	-	-	-	230,582
民國 101 年度稅後其他綜合損益	-	-	-	-	(6,285)	(39,206)	-	(5,170)	-	(50,661)
民國 101 年度綜合損益總額	-	-	-	-	224,297	(39,206)	-	(5,170)	-	179,921
民國 101 年 12 月 31 日餘額	\$ 2,264,999	\$ 869,715	\$ 552,714	\$ 137,857	\$ 902,794	\$ (39,206)	\$ -	\$ 16,657	\$ -	\$ 4,705,530
民國 102 年 1 月 1 日餘額	\$ 2,264,999	\$ 869,715	\$ 552,714	\$ 137,857	\$ 902,794	\$ (39,206)	\$ -	\$ 16,657	\$ -	\$ 4,705,530
民國 101 年度盈餘分配	-	-	-	-	-	-	-	-	-	-
提列法定盈餘公積	-	-	22,126	-	(22,126)	-	-	-	-	-
盈餘轉增資	45,300	-	-	-	(45,300)	-	-	-	-	-
發放現金股利	-	-	-	-	(226,500)	-	-	-	-	(226,500)
買回庫藏股票	-	-	-	-	-	-	-	-	(28,999)	(28,999)
民國 102 年度淨利	-	-	-	-	284,428	-	-	-	-	284,428
民國 102 年度稅後其他綜合損益	-	-	-	-	(2,858)	53,343	-	42,197	-	92,682
民國 102 年度綜合損益總額	-	-	-	-	281,570	53,343	-	42,197	-	377,110
民國 102 年 12 月 31 日餘額	\$ 2,310,299	\$ 869,715	\$ 574,840	\$ 137,857	\$ 890,438	\$ 14,137	\$ -	\$ 58,854	\$ -	\$ 4,827,141

後附之附註係本財務報告之一部份，並請參閱冠恆聯合會計師事務所張進德、萬益東會計師民國 103 年 3 月 25 日查核報告

董事長：

經理人：

會計主管：

東台精機股份有限公司

個體現金流量表

民國 102 年及 101 年 1 月 1 日至 12 月 31 日

	單位：新台幣仟元	
	102 年度	101 年度
營業活動之現金流量：		
本期稅前淨利	\$ 336,051	\$ 255,256
不影響現金流量之收益費損項目		
呆帳損失(呆帳轉回利益)	12,204	(15,420)
什項支出	561	—
採權益法認列子公司、關聯企業及合資損(益)之份額	10,928	(43,390)
減損損失	—	28,930
折舊費用	127,845	96,089
各項攤提	4,031	3,761
存貨跌價呆滯損失	298	15,542
存貨盤虧	52	41
利息收入	(12,811)	(12,425)
股利收入	(522)	(877)
利息費用	25,339	26,099
處分不動產、廠房及設備(利益)	—	(1,248)
處分投資性不動產(利益)	(12,100)	—
處分投資(利益)	(1,521)	(1,307)
透過損益按公允價值衡量之金融工具淨損失	4,403	3,843
未實現外幣兌換淨(利益)損失	(39,486)	24,297
營業資產及負債之淨變動		
透過損益按公允價值衡量之金融資產-流動減少(增加)	125,841	(48,023)
應收票據	13,199	224,754
應收票據—關係人	(1,233)	2,163
應收帳款	(297,909)	438,506
應收帳款—關係人	(116,217)	12,999
其他應收款	(13,326)	1,498
其他應收款—關係人	8,514	(49,267)
存貨	(99,344)	501
預付款項	2,942	9,205
催收款	11,203	17,006
應付票據	—	(732,254)
應付票據—關係人	787	(122,330)
應付帳款	245,638	561,591
應付帳款—關係人	5,528	95,625
其他應付款	48,827	(96,002)
其他應付款項—關係人	(11,570)	9,281
預收款項	(69,572)	103,812
其他流動負債	139	(1,202)
遞延貸項	(6,966)	4,881
保固之短期負債準備	2,681	(4,467)
應計退休金負債	(1,374)	(1,441)
營運產生之現金流入	301,938	803,367

(續次頁)

(承上頁)

收取之利息	12,680	12,418
收取之股利	447	810
支付之利息	(24,856)	(25,765)
支付之所得稅	(60,615)	(62,535)
營業活動淨現金流入	<u>229,594</u>	<u>728,295</u>
投資活動之現金流量：		
其他應收款－關係人(增加)	(51,598)	—
購置不動產、廠房及設備及預付設備款	(52,530)	(114,192)
處分不動產、廠房及設備價款	—	4,547
採用權益法之投資(增加)	(23,975)	(2,796)
收取子公司、關聯企業及合資股利	38,963	44,597
購置投資性不動產款	(2,055)	—
處分投資性不動產價款	96,718	—
存出保證金(增加)	(591)	(929)
其他非流動資產(增加)	(12,000)	—
投資活動之淨現金流(出)	<u>(7,068)</u>	<u>(68,773)</u>
籌資活動之現金流量：		
處分採用權法之投資價款	—	139
短期借款增加(減少)	278,112	(175,398)
應付短期票券增加(減少)	49,991	(79,888)
長期借款增加	225,081	361,813
償還長期借款	(570,316)	(529,163)
發放現金股利	(226,500)	(266,470)
購入庫藏股票	(28,999)	—
籌資活動之淨現金流(出)	<u>(272,631)</u>	<u>(688,967)</u>
本期現金及約當現金淨(減少)	(50,105)	(29,445)
期初現金及約當現金餘額	496,480	525,925
期末現金及約當現金餘額	<u>\$ 446,375</u>	<u>\$ 496,480</u>
不影響現金流量之投資及籌資活動：		
投資活動		
存貨轉列固定資產	<u>\$ 30,841</u>	<u>\$ 2,753</u>
固定資產轉列存貨	<u>\$ 8,867</u>	<u>\$ —</u>
存貨轉列遞延費用	<u>\$ 5,919</u>	<u>\$ 1,962</u>
不動產、廠房及設備轉列投資性不動產	<u>\$ 360,407</u>	<u>\$ —</u>
籌資活動		
一年內到期之長期借款	<u>\$ 538,649</u>	<u>\$ 470,719</u>
國外營運機構財務報表換算之兌換差額	<u>\$ 53,343</u>	<u>\$ (39,206)</u>
部份支付現金之投資及籌資活動		
增購不動產、廠房及設備及預付設備款	\$ 47,995	\$ 114,756
加：期初應付設備款	7,881	7,317
減：期末應付設備款	(3,346)	(7,881)
本期購置不動產、廠房及設備及預付設備款	<u>\$ 52,530</u>	<u>\$ 114,192</u>

後附之附註係本個體財務報告之一部份，並請參閱冠恆聯合會計師事務所
張進德、萬益東會計師民國 103 年 3 月 25 日查核報告

董事長：

經理人：

會計主管：

東台精機股份有限公司
個體財務報告附註
民國 102 及 101 年度

單位：新台幣仟元
(除特別註明者外)

一、公司沿革

東台精機股份有限公司(以下簡稱本公司)成立於民國 58 年 1 月，主要經營各種工作母機機械工具、電腦數值控制車床、切削中心機等之製造與銷售。本公司股票自民國 92 年 9 月 15 日起於臺灣證券交易所上市。

本公司之功能性貨幣為新台幣。

二、通過財務報告之日期及程序

本個體財務報告於民國 103 年 3 月 25 日經董事會核准並通過發布。

三、新發布及修訂準則及解釋之適用

1. 國際財務報導準則第 9 號「金融工具」

國際會計準則理事會於民國 98 年 11 月發布國際財務報導準則第 9 號，生效日為民國 104 年 1 月 1 日，得提前適用。此準則雖經金管會認可，惟金管會規定我國於民國 102 年適用國際財務報導準則時，企業不得提前採用此準則，應採國際會計準則第 39 號「金融工具；認列與衡量」2009 年版本之規定。

此準則係取代國際會計準則第 39 號之第一階段。國際財務報導準則第 9 號提出金融工具分類及衡量之新規定，且可能影響本公司金融工具之會計處理。

本公司評估國際財務報導準則第 9 號對本公司之整體影響不大，經初步評估可能影響本公司持有分類為「備供出售金融資產」之工具，因國際財務報導準則第 9 號規定僅於符合特定條件下之權益工具，得指定將其公允價值變動認列為其他綜合損益，且於該資產除列時不得將已認列之其他綜合損益轉列至當期損益。本公司於民國 102 年度認列屬權益工具之損益係其他綜合損益 42,197 仟元。

2. 金管會尚未認可之新發布及修訂準則及解釋

下表彙列經國際會計準則理事會新發布及修訂且對本公司可能攸關，惟截至報導日止尚未經金管會認可及公布生效日之準則及解釋：

<u>發布日</u>	<u>新發布或條訂準則</u>	<u>主要修訂內容</u>	<u>理事會發布 之生效日</u>
西元 2011.5.12 西元 2012.6.28	國際財務報導準則第 10 號「合併財務報表」 國際財務報導準則第 11 號「聯合協議」 國際財務報導準則第 12 號「對其他個體之權益之揭露」 國際會計準則第 27 號「單獨財務報表」之修正 國際會計準則第 28 號「投資關聯企業及合資」之修正	西元 2011.5.12 發布一系列與合併、關聯企業及合資投資相關之新準則及修正條文，新準則提供單一控制模式以判斷及分析是否對被投資者(包括特殊目的個體)具控制能力。惟合併程序仍維持原規定及作法。另將聯合協議分為聯合營運(整合原聯合控制資產及聯合控制營運之概念)及合資(類似原聯合控制個體)，並刪除比例合併法。	西元 2013.1.1

發布日	新發布或條訂準則	主要修訂內容	理事會發布之生效日
西元 2011. 5. 12	國際財務報導準則第 13 號「公允價值衡量」	西元 2012. 6. 28 發布修訂條文闡明該等準則之過渡規定。該準則將取代其他準則對金融及非金融項目公允價值衡量之規範，以整合為單一準則。	西元 2013. 1. 1
西元 2011. 6. 16	國際會計準則第 1 號「財務報表之表達」之修正	應分別表達可重分類至損益及不可重分類至損益之其他綜合損益項目。	西元 2012. 7. 1
西元 2011. 6. 16	國際會計準則第 19 號「員工福利」之修正	主要係刪除緩衝區法，取消現行準則允許企業將所有確定福利義務及計畫資產變動立即認列於損益之選擇，另規定前期服務成本不再攤銷而應立即認列於損益。	西元 2013. 1. 1
西元 2013. 5. 29	國際會計準則第 36 號「資產減損」有關非金融資產可回收金額揭露之修正	在整體上之影響係減少資產或現金產生單位之可回收金額應揭露之情況、釐清必要揭露，並明確規定當可回收金額係以現值法計算之公允價值減處分成本衡量時，應揭露用以決定減損認列(或迴轉)金額之折現率。	西元 2014. 1. 1
西元 2013. 5. 20	國際財務報導準則第 21 號「徵收款」	將不確定之應付政府徵收款應認列為負債之義務事件定義為「在當地法規下啟動應支付徵收款之活動」，並釐清僅基於經濟上強迫於未來繼續營運或依繼續經營假設編製財報，並不代表義務事件已經發生。	西元 2014. 1. 1

上述規定尚未經金管會認可，本公司評估於首次適用期間對財務報告不致造成重大之影響。

四、重大會計政策之彙總說明

依據金融監督管理委員會(以下稱「金管會」)於民國 98 年 5 月 14 日宣布之「我國企業採用國際會計準則推動架構」，上市上櫃公司及興櫃公司應自民國 102 年起依證券發行人財務報告編製準則暨經金管會認可之國際財務報導準則、國際會計準則、解釋及解釋公告(以下稱「IFRSs」)編製財務報告。

本個體財務報告為按證券發行人財務報告編製準則之首份個體財務報告。

1. 遵循聲明

本個體財務報告係依照證券發行人財務報告編製準則及有關法令編製。

2. 編製基礎

除按公允價值衡量之金融工具外(參閱下列會計政策之說明)，本個體財務報告係依歷史成本基礎編製。歷史成本通常係依取得資產所支付對價之公允價值決定。

本公司於編製個體財務報告時，對投資子公司係採權益法處理。為使本個體財務報告之當期損益、其他綜合損益及權益與本公司合併財務報告中歸屬於本公司業主之當期損益、其他綜合損益及權益相同，個體基礎與合併基礎下若干會計處理差異係調整「採用權益法之投資」、「採用權益法之子公司、關聯企業及合資損益份額」、「採用權益法之子公司、關聯企業及合資其他綜合損益份額」暨相關權益項目。

3. 資產與負債區分流動與非流動之標準

流動資產包括主要為交易目的而持有之資產、預期於資產負債表日後十二個月內實現之資產及現金及約當現金，但不包括於資產負債表日後逾十二個月用以交換、清償負債或受有其他限制者；不動產、廠房及設備、投資性不動產、無形資產及其他不屬於流動資產之資產為非流動資產。流動負債包括主要為交易目的而持有之負債、預期於資產負債表日後十二個月內到期清償之負債（即使於資產負債表日後至通過發布財務報告前已完成長期性之再融資或重新安排付款協議，亦屬流動負債），以及不能無條件將清償期限遞延至資產負債表日後至少十二個月之負債；負債不屬於流動負債者為非流動負債。惟負債之條款可能依交易對方之選擇，以發行權益工具而導致其清償者，並不影響其分類。

4. 約當現金

約當現金係指隨時可轉換成定額現金且即將到期而其利率變動對其價值影響甚少之短期且具高度流動性之投資，包括自投資日起三個月內到期之短期票券及附賣回條件之票券等。

三個月以上定期存款符合前述定義且持有目的係為滿足營運上之短期現金者，分類為約當現金。

5. 外幣

(1) 外幣交易

外幣交易依交易日之匯率換算為功能性貨幣。報導期間結束日（以下簡稱報導日）之外幣貨幣性項目依當日之匯率換算為功能性貨幣，其兌換損益係指期初以功能性貨幣計價之攤銷後成本，調整當期之有效利息及付款後之金額，與依外幣計價之攤銷後成本按報導日匯率換算金額間之差異。以公允價值衡量之外幣非貨幣性項目依衡量公允價值當日之匯率重新換算為功能性貨幣，以歷史成本衡量之外幣非貨幣性項目則依交易日之匯率換算。除備供出售金融資產、指定為國外營運機構淨投資避險之金融負債或合格之現金流量避險，換算所產生之外幣兌換差異認列於其他綜合損益外，其餘係認列為損益。

(2) 國外營運機構

國外營運機構之資產及負債，包括收購時產生之商譽及公允價值調整，係依報導日之匯率換算為功能性貨幣；除高度通貨膨脹經濟者外，收益及費損項目係依當期平均匯率換算為功能性貨幣，所產生之兌換差額均認列為其他綜合損益。

當處分國外營運機構致喪失控制、共同控制或重大影響時，與該國外營運機構相關之累計兌換差額係全數重分類為損益。部分處分含有國外營運機構之子公司時，相關累計兌換差額係按比例重新歸屬至非控制權益。

因收購國外營運機構產生之商譽及因收購國外營運機構對資產及負債帳面金額所作之公允價值調整，係視為該國外營運機構之資產及負債，並以每一資產負債表日之收盤匯率換算，所產生之兌換差額認列於其他綜合損益。

6. 存貨

存貨包括商品、原料、物料、製成品及在製品。存貨係以成本與淨變現價值孰低衡量，比較成本與淨變現價值時除同類別存貨外係以個別項目為基礎。淨變現價值係指在正常情況下之估計售價減除至完工尚需投入之估計成本及完成出售所需之估計成本後之餘額。存貨成本之計算係採加權平均法。

7. 採用權益法之投資

本公司採用權益法處理對子公司之投資。

子公司係指本公司具有控制力之個體（含特殊目的個體）。權益法下，投資原始依成本認列，取得日後帳面金額係隨本公司所享有之子公司損益及其他綜合損益份額與利潤分配而增減。此外，針對本公司可享有子公司其他權益之變動係按持股比例認列。

當本公司對子公司所有權權益之變動未導致喪失控制者，係作為權益交易處理。投資帳面金額與所支付或收取對價之公允價值間之差額，係直接認列為權益。

當本公司對子公司之損失份額等於或超過其在該子公司之權益（包括權益法下子公司之帳面金額及實質上屬於本公司對該子公司淨投資組成部分之其他長期權益）時，係繼續按持股比例認列損失。

取得成本超過本公司於取得日所享有子公司可辨認資產及負債淨公允價值份額之數額列為商譽，該商譽係包含於該投資之帳面金額且不得攤銷；本公司於取得日所享有子公司可辨認資產及負債淨公允價值份額超過取得成本之數額列為當期收益。

當喪失對子公司控制時，本公司係按喪失控制日之公允價值衡量其對前子公司之剩餘投資，剩餘投資之公允價值及任何處分價款與喪失控制當日之投資帳面金額之差額，列入當期損益。此外，於其他綜合損益中所認列與該子公司有關之所有金額，其會計處理係與本公司直接處分相關資產或負債所必須遵循之基礎相同。

本公司與子公司之順流交易未實現損益於個體財務報告予以銷除。本公司與子公司之逆流及側流交易所產生之損益，僅在與本公司對子公司權益無關之範圍內，認列於個體財務報告。

8. 不動產、廠房及設備

不動產、廠房及設備係用於商品或勞務之生產或提供或供管理目的而持有且預期使用超過一期之有形項目，於符合未來經濟效益很有可能流入本公司以及成本能可靠衡量之條件時，以成本衡量認列，後續以成本減除累計折舊及累計減損損失後之金額衡量。建造中之不動產、廠房及設備係以成本減除累計減損損失後之金額認列。成本包括專業服務費用，及符合資本化條件之借款成本。該等資產於完工並達預期使用狀態時，分類至不動產、廠房及設備之適當類別，折舊與其他同類別資產之提列基礎相同，並於該等資產達預期使用狀態時開始提列。

自有土地不提列折舊。

本公司採直線基礎提列折舊，即於資產預計耐用年限內平均分攤資產成本減除殘值後

之餘額，並且至少於每一年度結束日對估計耐用年限、殘值及折舊方法進行檢視。會計估計變動之影響係依據國際會計準則第 8 號「會計政策、會計估計變動及錯誤」以推延方式處理。

除列不動產、廠房及設備所產生之利益或損失金額，係淨處分價款與該資產帳面金額間之差額，並且認列於當期損益。

9. 投資性不動產

投資性不動產係為賺取租金或資本增值或兩者兼具而持有之不動產(包括因該等目的而處於建造過程中之不動產)。投資性不動產亦包括目前尚未決定未來用途所持有之土地，故將其視為獲取資本增值所持有。

投資性不動產原始以成本(包括交易成本)衡量，後續以成本減除累計折舊及累計減損損失後之金額衡量。

建造中之投資性不動產係以成本減除累計減損損失後之金額認列。成本包括專業服務費用及符合資本化條件之借款成本。該等資產於達預期使用狀態開始提列。

本公司採直線基礎提列折舊，即於投資性不動產預計耐用年限內平均分攤資產成本減除殘值後之餘額。

除列投資性不動產所產生之利益或損失金額，係淨處分價款與該資產帳面金額間之差額，並且認列於當期損益。

10. 有形及無形資產(商譽除外)之減損

本公司於每一資產負債表日評估是否有任何跡象顯示有形及無形資產可能已減損。若有任一減損跡象存在，則估計該資產之可回收金額。倘無法估計個別資產之可回收金額，本公司估計該資產所屬現金產生單位之可回收金額。若共用資產可依合理一致之基礎分攤至現金產生單位時，則分攤至個別之現金產生單位，反之，則分攤至可依合理一致之基礎分攤之最小現金產生單位群組。

針對非確定耐用年限及尚未可供使用之無形資產，至少每年進行減損測試，或於有減損跡象時進行減損測試。

可回收金額為公允價值減出售成本與其使用價值之較高者。

個別資產或現金產生單位之可回收金額若低於其帳面金額時，將該資產或現金產生單位之帳面金額調減至其可回收金額。

當減損損失於後續迴轉時，該資產或現金產生單位之帳面金額調增至修訂後之可回收金額，惟增加後之帳面金額以不超過該資產或現金產生單位若未於以前年度認列減損損失時所決定之帳面金額(減除攤銷或折舊)。減損損失之迴轉係認列於損益。

11. 金融工具

金融資產與金融負債於本公司成為該工具合約條款之一方時認列於合併資產負債表。原始認列金融資產與金融負債時，若金融資產或金融負債非屬透過損益按公允價值衡量者，係按公允價值加計直接可歸屬於取得或發行金融資產或金融負債之交易成本衡量。直接可歸屬於取得或發行透過損益按公允價值衡量之金融資產或金融負債之交易成本，則立即認列為損益。

(1) 金融資產

金融資產之慣例交易係採交易日會計認列及除列。慣例交易係指金融資產之購買或出售，其交付期間係在因法規或市場慣例所訂之期間內者。

A. 金融資產係分為透過損益按公允價值衡量之金融資產、持有至到期日投資、備供出售金融資產與放款及應收款四類。該分類係於金融資產原始認列時視其性質及目的而決定。本公司所持有之金融資產種類為透過損益按公允價值衡量之金融資產、備供出售金融資產與放款及應收款。

(A) 透過損益按公允價值衡量之金融資產

包括持有供交易及指定為透過損益按公允價值衡量之金融資產。

透過損益按公允價值衡量之金融資產係按公允價值衡量，其再衡量產生之利益或損失係認列於損益。該認列於損益之利益或損失不包含該金融資產所產生之任何股利或利息（包含於投資當年度收到者）。公允價值之決定方式請參閱附註六、21。

(B) 備供出售金融資產

備供出售金融資產係非衍生金融資產被指定為備供出售，或未被分類為放款及應收款、持有至到期日投資或透過損益按公允價值衡量之金融資產。

備供出售貨幣性金融資產帳面金額之變動中屬外幣兌換損益與以有效利息法計算之利息收入，以及備供出售權益投資之股利，係認列於損益。其餘備供出售金融資產帳面金額之變動係認列於其他綜合損益，於投資處分或確定減損時重分類為損益。

備供出售權益投資之股利於本公司收款之權利確立時認列。

(C) 放款及應收款

放款及應收款係指於活絡市場無報價，且具固定或可決定付款金額之非衍生金融資產。放款及應收款（包括應收帳款及現金及約當現金）係採用有效利息法按攤銷後成本減除減損損失後之金額衡量，惟短期應收帳款之利息認列不具重大性之情況除外。

B. 金融資產之減損

除透過損益按公允價值衡量之金融資產外，本公司係於每一資產負債表日評估其他金融資產是否有減損客觀證據，當有客觀證據顯示，因金融資產原始認列後發生之單一或多項事項，致使金融資產之估計未來現金流量受損失者，該金融資產即已發生減損。

按攤銷後成本列報之金融資產，如應收帳款，該資產經個別評估未有減損後，另再集體評估減損。應收款集體存在之客觀減損證據可能包含本公司過去收款經驗、集體超過平均授信期間 90 天之延遲付款增加情況，以及與應收款拖欠有關之可觀察全國性或區域性經濟情勢變化。

按攤銷後成本列報之金融資產之減損損失金額係該資產帳面金額與估計未來現金流量按該金融資產原始有效利率折現之現值間之差額。

按攤銷後成本列報之金融資產於後續期間減損損失金額減少，且該減少客觀地與

認列減損後發生之事項相連結，則先前認列之減損損失直接或藉由調整備抵帳戶予以迴轉認列於損益，惟該迴轉不得使金融資產帳面金額超過若未認列減損情況下於迴轉日應有之攤銷後成本。

當備供出售權益投資之公允價值低於成本且發生顯著或永久性下跌時，將被認為是一項客觀減損證據。

其他金融資產之客觀減損證據可能包含：

- (a) 發行人或債務人之重大財務困難；
- (b) 違約，例如利息或本金支付之延滯或不償付；
- (c) 債務人將進入破產或其他財務重整之可能性大增；或
- (d) 由於財務困難而使金融資產之活絡市場消失。

當備供出售金融資產發生減損時，原先已認列於其他綜合損益之累計損失金額將重分類至損益。

備供出售權益工具投資已認列於損益之減損損失不得透過損益迴轉。任何認列減損損失後之公允價值回升金額係認列於其他綜合損益。備供出售債務工具之公允價值若於後續期間增加，而該增加能客觀地連結至減損損失認列於損益後發生之事項，則減損損失予以迴轉並認列於損益。

以成本衡量之金融資產之減損損失金額係該資產帳面金額與估計未來現金流量按類似金融資產之現時市場報酬率折現之現值間之差額。此種減損損失於後續期間不得迴轉。

所有金融資產之減損損失係直接自金融資產之帳面金額中扣除，惟應收帳款係藉由備抵帳戶調降其帳面金額。當判斷應收帳款無法收回時，係沖銷備抵帳戶。原先已沖銷而後續收回之款項則貸記備抵帳戶。備抵帳戶帳面金額之變動認列於損益。

C. 金融資產之除列

本公司僅於對來自金融資產現金流量之合約權利失效，或已移轉金融資產且該資產所有權之幾乎所有風險及報酬已移轉予其他企業時，始將金融資產除列。於一金融資產整體除列時，其帳面金額與所收取對價加計已認列於其他綜合損益之任何累計利益或損失之總和間之差額係認列於損益。

(2) 金融負債

A. 除下列情況外，所有金融負債係以有效利息法按攤銷後成本衡量（有效利息法之說明參閱上述會計政策）：

透過損益按公允價值衡量之金融負債包含持有供交易及指定為透過損益按公允價值衡量。

透過損益按公允價值衡量之金融負債係按公允價值衡量，其再衡量產生之利益或損失係認列於損益。公允價值之決定方式請參閱附註六、21。

B. 金融負債之除列

除列金融負債時，其帳面金額與所支付對價（包含任何所移轉之非現金資產或承擔之負債）間之差額認列為損益。

(3) 衍生工具

本公司簽訂之衍生工具包括換利換匯合約，用以管理本公司之利率及匯率風險。

衍生工具於簽訂衍生工具合約時，原始以公允價值認列，後續於資產負債表日按公允價值再衡量，後續衡量產生之利益或損失直接列入損益，然指定且為有效避險工具之衍生工具，其認列於損益之時點則將視避險關係之性質而定。當衍生工具之公允價值為正值時，列為金融資產；公允價值為負值時，列為金融負債。

12. 負債準備

本公司因過去事件負有現時義務（法定或推定義務），且很有可能須清償該義務，並對該義務之金額能可靠估計時，認列負債準備。

認列為負債準備之金額係考量義務之風險及不確定性，而為資產負債表日清償義務所需支出之最佳估計。若負債準備係以清償該現時義務之估計現金流量衡量，其帳面金額係為該等現金流量之現值（若貨幣之時間價值影響重大）。

於銷售合約下之保固義務係依管理階層對清償本公司義務所需支出之最佳估計，於相關商品認列收入之日同時認列。

13. 收入認列

收入係按已收或應收對價之公允價值衡量，並扣除估計之客戶退貨、折扣及其他類似之折讓。銷貨退回係依據以往經驗及其他攸關因素合理估計未來之退貨金額提列。

(1) 商品之銷售

銷售商品係於下列條件完全滿足時認列收入：

- (A) 本公司已將商品所有權之重大風險及報酬移轉予買方；
- (B) 本公司對於已經出售之商品既不持續參與管理，亦未維持有效控制；
- (C) 收入金額能可靠衡量；
- (D) 與交易有關之經濟效益很有可能流入本公司；
- (E) 與交易有關之已發生或將發生之成本能可靠衡量。

具體而言，銷售商品收入係於商品交付且法定所有權移轉時認列。

(2) 勞務之提供

勞務收入於勞務提供時予以認列。

(3) 股利收入及利息收入

投資所產生之股利收入係於股東收款之權利確立時認列，惟前提係與交易有關之經濟效益很有可能流入本公司，且收入金額能可靠衡量。

金融資產之利息收入係於經濟效益很有可能流入本公司，且收入金額能可靠衡量時認列。利息收入係依時間之經過按流通在外本金與所適用之有效利率採應計基礎認列。

14. 租賃

當租賃條款係移轉附屬於資產所有權之幾乎所有風險與報酬予承租人，則將其分類為融資租賃。所有其他租賃則分類為營業租賃。

(1) 本公司為出租人

營業租賃之租賃收益係按直線基礎於相關租賃期間內認列為收益，除非另一種有系

統之基礎更能代表出租資產使用效益消耗之時間型態。因協商與安排營業租賃所產生之原始直接成本，係加計至出租資產之帳面金額，並按直線基礎於租賃期間內認列為費用。營業租賃下，或有租金於發生當期認列為費用。

(2) 本公司為承租人

營業租賃給付係按直線基礎於租賃期間內認列為費用，除非另一種有系統之基礎更能代表使用者效益之時間型態。

15. 借款成本

直接可歸屬於取得、建造或生產符合要件之資產之借款成本，係作為該資產成本之一部分，直到該資產達到預定使用或出售狀態之幾乎所有必要活動已完成為止。

特定借款如於符合要件之資本支出發生前進行暫時投資而賺取之投資收入，係自符合資本化條件之借款成本中減除。

除上述外，所有其他借款成本係於發生當期認列為損益。

16. 退職後福利

屬確定提撥退休計畫之退休金，係於員工提供服務之期間，將應提撥之退休金數額認列為當期費用。

屬確定福利退休計畫之退休金，提供福利之成本係使用預計單位福利法進行精算評價。前期服務成本於福利已既得之範圍內立即認列，非屬已既得之部分則於福利成為既得前之平均期間內，以直線基礎攤銷。

應計退休金負債係代表確定福利義務之現值、調整未認列前期服務成本，並減除計畫資產公允價值後之金額。任何依此方式計算所產生之資產，不得超過累積未認列前期服務成本，加上該計畫之可得退還資金及可減少未來提撥金之現值。

確定福利退休計畫發生縮減或清償時，認列縮減或清償之損益。

17. 稅捐

所得稅費用係當期所得稅及遞延所得稅之總和。

(1) 當期所得稅

依所得稅法規定計算之未分配盈餘加徵百分之十所得稅列為股東會決議年度之所得稅費用。以前年度應付所得稅之調整，列入當期所得稅。

(2) 遞延所得稅

遞延所得稅係依本公司財務報告帳載資產及負債帳面金額與計算課稅所得之課稅基礎二者所產生之暫時性差異予以認列。遞延所得稅負債一般係就所有應課稅暫時性差異予以認列，而遞延所得稅資產則於很有可能有課稅所得以供可減除暫時性差異所產生之所得稅抵減使用時認列。

與投資子公司、關聯企業及合資權益相關之應課稅暫時性差異皆認列遞延所得稅負債，惟本公司若可控制暫時性差異迴轉之時點，且該暫時性差異很有可能於可預見之未來不會迴轉者除外。與此類投資及權益有關之可減除暫時性差異所產生之遞延所得稅資產，僅於其很有可能有足夠課稅所得用以實現暫時性差異之利益，且於可預見之未來預期將迴轉的範圍內，予以認列。

遞延所得稅資產及負債係以預期負債清償或資產實現當期之稅率衡量，該稅率係以資產負債表日已立法或已實質性立法之稅率及稅法為基礎。遞延所得稅負債及資產之衡量係反映企業於資產負債表日預期回收或清償其資產及負債帳面金額之方式所產生之租稅後果。

(3) 本期之當期及遞延所得稅

當期及遞延所得稅係認列於損益，惟與認列於其他綜合損益或直接計入權益之項目相關之當期及遞延所得稅係分別認列於其他綜合損益或直接計入權益。若當期所得稅或遞延所得稅係自企業合併所產生，其所得稅影響數納入企業合併之會計處理。

五、重大會計判斷、估計及假設不確定性之主要來源

本公司於採用附註四所述之會計政策時，對於不易自其他來源取得資產及負債帳面金額之相關資訊，管理階層必須作出相關之判斷、估計及假設。估計及相關假設係基於歷史經驗及其他視為攸關之因素。實際結果可能與估計有所不同。

估計與基本假設係持續檢視。若估計之修正僅影響當期，則於會計估計修正當期認列。若會計估計之修正同時影響當期及未來期間，則於估計修正當期及未來期間認列。

以下係有關未來所作主要假設及估計不確定性之主要來源資訊，該等假設及不確定性具有導致資產及負債帳面金額於下一財務年度重大調整之風險。

1. 金融工具之公允價值

對衍生性金融工具之假設係基於市場利率並依該工具之特性予以調整。其他金融工具係採用現金流量折現方式估計。未上市（櫃）權益工具之公允價值估計中包括非由可觀察市場價格或利率支持之假設。截至民國 102 年 12 月 31 日、101 年 12 月 31 日及 1 月 1 日止，該等金融工具之帳面金額分別為 63,770 仟元、75,950 仟元及 108,927 仟元。本公司管理階層認為所選定之評價技術及假設可適當用以決定金融工具之公允價值。

2. 存貨之評價

存貨係以成本與淨變現價值孰低衡量。成本包括使其達可供使用地點及狀態所發生之取得、產製或加工成本及其他成本，並採加權平均法計算。製成品及在製品存貨之成本包括依適當比例按正常產能分攤之製造費用。

淨變現價值係指正常營業下之估計售價減除估計完工尚需投入之估計成本及完成出售所需之估計成本後之餘額。

民國 102 年 12 月 31 日、101 年 12 月 31 日及 1 月 1 日止，本公司存貨帳面價值為 2,313,344 仟元、2,242,243 仟元及 2,263,042 仟元。

3. 不動產、廠房及設備與投資性不動產之耐用年限

參閱上述附註四、8 及 9 所述，本公司應於每一資產負債表日檢視不動產、廠房及設備及投資性不動產之估計耐用年限，係依據本公司管理階層之適當估計所決定。

六、重要會計科目之說明

1. 現金及約當現金

項目	102年12月31日	101年12月31日	101年1月1日
庫存現金	\$ 1,303	\$ 418	\$ 448
銀行存款	445,072	496,062	525,477
合計	\$ 446,375	\$ 496,480	\$ 525,925

銀行存款於資產負債表日之市場利率區間如下：

項目	102年12月31日	101年12月31日	101年1月1日
銀行存款	0.01%~0.17%	0.01%~0.17%	0.01%~0.17%

2. 透過損益按公允價值衡量之金融工具

	102年12月31日	101年12月31日	101年1月1日
<u>金融資產</u>			
非衍生性金融資產			
基金	\$ 47,962	\$ 174,407	\$ 124,873
衍生工具			
換利換匯合約	1,271	2,580	6,627
合計	\$ 49,233	\$ 176,987	\$ 131,500

	102年12月31日	101年12月31日	101年1月1日
<u>金融負債</u>			
衍生工具			
換利換匯合約	\$ 969	\$ —	\$ —

(1)於資產負債表日未適用避險會計且尚未到期之換利換匯合約如下：

合約金額(仟元)	到期日	支付利率 區間	收取利率區間	公允價值
<u>民國102年12月31日</u>				
USD3,000/NTD 89,520	103.07.17	1.1275%	USD Libor1M+0.96%	\$ 563
USD4,000/NTD118,280	103.09.24	1.00%	USD Libor1M+0.77%	424
USD3,000/NTD 88,740	103.06.09	0.90%	0.90%	284
USD5,000/NTD147,000	103.09.26	1.2255%	USD Libor1M+1.06%	(969)
<u>民國101年12月31日</u>				
USD5,000/NTD147,000	103.09.26	1.08%	USD Libor1M+1.06%	2,580
<u>民國101年1月1日</u>				
USD8,000/NTD235,200	101.02.29	1.05%	USD Libor1M+0.4%	6,627

(2)本公司從事換利換匯交易之目的，主要係為規避外幣資產及負債匯率及利率波動產生之風險。本公司持有之換匯換利合約因不符合有效避險條件，故不適用避險會計。

3. 應收票據、應收帳款、其他應收款、長期應收票據及款項及催收款

項目	102年12月31日	101年12月31日	101年1月1日
應收票據	\$ 260,248	\$ 265,289	\$ 507,481
減：備抵呆帳	—	—	—
未實現利息收入	(2,948)	(3,645)	(5,642)
淨額	\$ 257,300	\$ 261,644	\$ 501,839
應收帳款	\$ 1,856,745	\$ 1,544,337	\$ 2,036,355
減：備抵呆帳	(46,837)	(49,869)	(70,838)
淨額	\$ 1,809,908	\$ 1,494,468	\$ 1,965,517
其他應收款			
應收退稅款	\$ 14,971	\$ 10,948	\$ 10,916
其他	12,430	2,360	3,816
合計	\$ 27,401	\$ 13,308	\$ 14,732
長期應收票據及款項	\$ 21,239	\$ 27,831	\$ 15,500
減：備抵呆帳	—	—	—
未實現利息收入	(2,029)	(2,492)	(1,455)
淨額	\$ 19,210	\$ 25,339	\$ 14,045
催收款	\$ 90,664	\$ 75,702	\$ 70,107
減：備抵呆帳	(90,664)	(75,702)	(70,107)
淨額	\$ —	\$ —	\$ —

(1) 本公司讓售應收帳款之相關資訊如下：

交易對象	已讓售金額	截至期末已預支金額	單位：新台幣仟元或外幣仟元	
			保留款及未預支金額	已預支金額年 利率(%)
民國101年12月31日				
金融機構	\$ 47,475	\$ 47,475	\$ —	1.35%
民國101年1月1日				
金融機構	\$ 181,672	\$ 181,672	\$ —	1.35%~1.569%

本公司與金融機構簽訂無追索權之應收帳款債權出售合約。依合約規定本公司不須承擔應收帳款無法收回之風險，惟須負擔因商業糾紛所造成之損失，符合除列金融資產之條件。

(2) 本公司民國102及101年度之應收票據、應收帳款、其他應收款及長期應收票據及款項及催收款備抵呆帳變動表如下：

	102 年度	101 年度
1 月 1 日餘額	\$ 126,645	\$ 142,065
提列呆帳損失	12,204	—
本期沖銷呆帳	(1,348)	—
呆帳轉回利益	—	(15,420)
12 月 31 日餘額	<u>\$ 137,501</u>	<u>\$ 126,645</u>

(3)於資產負債表日，本公司因分期付款銷貨所產生之應收票據如下：

項目	102年12月31日	101年12月31日	101年1月1日
應收票據(含關係人)	\$ 121,853	\$ 130,442	\$ 200,097
未實現利息收入	(5,025)	(6,137)	(7,097)
淨額	<u>\$ 116,828</u>	<u>\$ 124,305</u>	<u>\$ 193,000</u>

該等應收帳款預期於民國 103 及 104 年度分別收回 100,614 仟元及 21,239 仟元。

4. 存貨

項目	102年12月31日	101年12月31日	101年1月1日
原料	\$ 433,039	\$ 478,754	\$ 563,837
物料	325	238	159
在製品	1,534,720	1,511,148	1,520,375
製成品	345,260	252,103	131,590
在途原料	—	—	47,081
合計	<u>\$ 2,313,344</u>	<u>\$ 2,242,243</u>	<u>\$ 2,263,042</u>

(1)民國 102 及 101 年度與存貨相關之銷貨成本分別為 4,024,825 仟元及 3,492,447 仟元，包括將存貨減至淨變現價值之沖減金額分別為 298 仟元及 15,542 仟元。

(2)截至民國 102 年 12 月 31 日、101 年 12 月 31 日及 1 月 1 日止存貨均無提供擔保質押之情形。

5. 備供出售金融資產-非流動

項目	102年12月31日	101年12月31日	101年1月1日
國內上市櫃股票			
東捷科技(股)公司	\$ 23,423	\$ 23,423	\$ 23,423
國內未上市櫃股票			
翌翔科技(股)公司	—	—	—
心得科技工業(股)公司	1,292	1,292	1,292
光隆(股)公司	5,000	5,000	5,000
皓翔科技(股)公司	58,147	58,147	87,077
模里西斯機零壹精密 機械有限公司	—	—	—
翔榛興業(股)公司	15,200	15,200	15,200
評價調整	58,854	16,657	21,827
合計	<u>\$ 161,916</u>	<u>\$ 119,719</u>	<u>\$ 153,819</u>

本公司管理階層明確證明對上述公司不具有重大影響。

6. 採用權益法之投資

項目	102年12月31日	101年12月31日	101年1月1日
非上市櫃公司			
Union Top Industrial (SAMOA) Limited.	\$ 911,250	\$ 910,562	\$ 999,022
TONG-TAI MACHINERY CO., LTD.	4,684	4,171	(369)
EASTAI TECHNOLOGY (M)SDN BHD	3,588	2,173	1,440
東鋒機械自動化(股)公司	33,654	40,896	53,274
東擘精密(股)公司	21,202	21,374	19,607
Tong-Tai Seiki USA, INC.	19,106	26,669	34,820
榮田精機(股)公司	442,762	379,786	310,573
Topper Europe B.V.	(1,637)	5,740	17,555
亞太菁英(股)公司	65,764	90,540	95,943
晉奕科技(股)公司	83,238	77,542	76,361
譚泰精機(股)有限公司	98,071	97,328	95,340
TONGTAI MACHINE&TOOL JAPAN CO., LTD.	682	7,302	8,177
Tongtai Machine Tool (MFG) Sdn Bhd	6,862	—	—
Tongtai Machine Tool (SEA) Sdn Bhd	4,603	—	—
CONG TY TNHH TONG TAI VIET NAM	8,055	—	—
轉列採權益法長期股權投資貸餘	1,637	—	369
合計	\$ 1,703,521	\$ 1,664,083	\$ 1,712,112

本公司採用權益法之投資皆為本公司具控制力之子公司。

本公司於資產負債表日對子公司之所有權權益及表決權百分比如下：

項目	102年12月31日	101年12月31日	101年1月1日
Union Top Industrial (SAMOA) Limited.	100.00%	100.00%	100.00%
TONG-TAI MACHINERY CO., LTD.	49.00%	49.00%	49.00%
EASTAI TECHNOLOGY (M)SDN BHD	80.00%	80.00%	80.00%
東鋒機械自動化(股)公司	79.93%	79.93%	80.00%
東擘精密(股)公司	64.67%	64.67%	66.67%
Tong-Tai Seiki USA, INC.	100.00%	100.00%	100.00%
榮田精機(股)公司	51.27%	51.27%	52.00%

項目	102年12月31日	101年12月31日	101年1月1日
Topper Europe B. V.	100.00%	100.00%	100.00%
亞太菁英(股)公司	99.68%	99.68%	99.69%
晉奕科技(股)公司	69.98%	69.98%	70.00%
譚泰精機(股)有限公司	51.99%	51.99%	52.00%
TONGTAI MACHINE&TOOL JAPAN CO., LTD.	100.00%	100.00%	100.00%
Tongtai Machine Tool (MFG) Sdn Bhd	100.00%	—	—
Tongtai Machine Tool (SEA) Sdn Bhd	52.00%	—	—
CONG TY TNHH TONG TAI VIET NAM	100.00%	—	—

(1)本公司採用權益法之投資均無提供擔保質押之情形。

(2)採用權益法之投資及本公司對其所享有之損益及其他綜合損益份額，除 TONGTAI MACHINE&TOOL JAPAN CO., LTD. 係按未經會計師查核之財務報告計算外，其餘係按同期間經會計師查核之財務報告計算；惟本公司管理階層認為上述子公司財務報告倘經會計師查核，尚不致產生重大之調整。

7. 不動產、廠房及設備

項目	102年12月31日	101年12月31日	101年1月1日
土地	\$ 302,010	\$ 483,534	\$ 485,574
房屋及建築	705,393	767,217	812,386
機器設備	58,263	49,454	62,679
運輸設備	34,152	38,248	45,565
辦公設備	10,402	12,467	16,503
其他設備	30,242	35,795	36,665
未完工程及待驗設備	202	161,693	86,483
合計	\$ 1,140,664	\$ 1,548,408	\$ 1,545,855

	土地	房屋及建築	機器設備	運輸設備	辦公設備	其他設備	未完工程及待驗設備	合計
<u>成本</u>								
101.1.1 餘額	\$ 485,574	\$ 1,073,295	\$ 194,031	\$ 77,040	\$ 30,022	\$ 72,929	\$ 86,483	\$ 2,019,374
增添	—	12,605	1,512	—	2,741	5,744	75,210	97,812
處分	(2,040)	(10,085)	—	—	—	—	—	(12,125)
重分類(註1)	—	959	—	—	—	2,753	—	3,712
101.12.31 餘額	\$ 483,534	\$ 1,076,774	\$ 195,543	\$ 77,040	\$ 32,763	\$ 81,426	\$ 161,693	\$ 2,108,773

	土地	房屋及建築	機器設備	運輸設備	辦公設備	其他設備	未完工程及 待驗設備	合計
102.1.1 餘額	\$ 483,534	\$ 1,076,774	\$ 195,543	\$ 77,040	\$ 32,763	\$ 81,426	\$ 161,693	\$ 2,108,773
增添	7	7,134	337	2,846	7,066	7,676	716	25,782
處分	—	(2,758)	(2,031)	—	—	(1,542)	—	(6,331)
重分類(註2)	(181,531)	(5,011)	32,728	1,920	—	—	(162,207)	(314,101)
102.12.31 餘額	\$ 302,010	\$ 1,076,139	\$ 226,577	\$ 81,806	\$ 39,829	\$ 87,560	\$ 202	\$ 1,814,123

	土地	房屋及建築	機器設備	運輸設備	辦公設備	其他設備	未完工程及 待驗設備	合計
<u>累計折舊</u>								
101.1.1 餘額	\$ —	\$ 260,909	\$ 131,352	\$ 31,475	\$ 13,519	\$ 36,264	\$ —	\$ 473,519
折舊費用	—	57,474	14,737	7,317	6,777	9,367	—	95,672
處分	—	(8,826)	—	—	—	—	—	(8,826)
101.12.31 餘額	\$ —	\$ 309,557	\$ 146,089	\$ 38,792	\$ 20,296	\$ 45,631	\$ —	\$ 560,365

	土地	房屋及建築	機器設備	運輸設備	辦公設備	其他設備	未完工程及 待驗設備	合計
102.1.1 餘額	\$ —	\$ 309,557	\$ 146,089	\$ 38,792	\$ 20,296	\$ 45,631	\$ —	\$ 560,365
折舊費用	—	65,465	24,504	8,862	9,131	13,229	—	121,191
處分	—	(2,758)	(2,031)	—	—	(1,542)	—	(6,331)
重分類(註3)	—	(1,518)	(248)	—	—	—	—	(1,766)
102.12.31 餘額	\$ —	\$ 370,746	\$ 168,314	\$ 47,654	\$ 29,427	\$ 57,318	\$ —	\$ 673,459

註 1：存貨轉入 2,753 仟元及預付設備款轉入 959 仟元。

註 2：轉入投資性不動產 361,925 仟元、存貨轉入 21,726 仟元及預付設備款轉入 26,098 仟元。

註 3：轉入存貨 248 仟元及轉入投資性不動產 1,518 仟元。

(1)於民國 102 及 101 年度由於並無任何減損跡象，故本公司並未進行減損評估。

(2)本公司之不動產、廠房及設備係以直線基礎按下列耐用年數計提折舊：

房屋及建築 3~60年

機器設備 3~10年

運輸設備 2~15年

辦公設備 2~10年

其他設備 1~15年

(3)本公司房屋及建築之重要組成部分主要有廠房主建物、機電動力設備及工程系統等，並分別按其耐用年限 3~60 年、3~10 年及 2~10 年予以計提折舊。

(4)本公司設定質押作為借款擔保之不動產、廠房及設備金額，請參閱附註八。

8. 投資性不動產

項目	102年12月31日	101年12月31日	101年1月1日
已完工投資性不動產	\$ 279,440	\$ 8,250	\$ 8,667
	土地	房屋及建築	合計
<u>成本</u>			
101年1月1日餘額	\$ —	\$ 16,897	\$ 16,897
101年12月31日餘額	\$ —	\$ 16,897	\$ 16,897
102年1月1日餘額	\$ —	\$ 16,897	\$ 16,897
增添	—	2,055	2,055
不動產、廠房及設備轉入	183,287	178,638	361,925
處分	(39,470)	(45,148)	(84,618)
102年12月31日餘額	\$ 143,817	\$ 152,442	\$ 296,259
<u>累計折舊</u>			
101年1月1日餘額	\$ —	\$ 8,230	\$ 8,230
折舊費用	—	417	417
101年12月31日餘額	\$ —	\$ 8,647	\$ 8,647
102年1月1日餘額	\$ —	\$ 8,647	\$ 8,647
折舊費用	—	6,654	6,654
不動產、廠房及設備轉入	—	1,518	1,518
102年12月31日餘額	\$ —	\$ 16,819	\$ 16,819

(1)本公司之投資性不動產係以直線基礎按6~35年之耐用年限計提折舊。

(2)本公司之投資性不動產座落於高雄市路竹區，該地段因缺乏市場交易相關資訊，可比較市場交易不頻繁且亦無法取得可靠之替代公允價值估計數，故無法可靠決定公允價值。

(3)本公司設定質押作為借款擔保之投資性不動產金額，請參閱附註八。

9. 短期借款

項目	102年12月31日	101年12月31日	101年1月1日
信用借款	\$ 954,418	\$ 674,897	\$ 857,295

(1)銀行融資借款之利率於民國102年12月31日、101年12月31日及1月1日止分別為0.90%~1.90%、1.04%~1.78%及0.80%~1.48%。

(2)本公司因借款而提供擔保之抵押品明細，請參閱附註八。

10. 應付短期票券

項目	102年12月31日	101年12月31日	101年1月1日
應付商業本票	\$ 150,000	\$ 100,000	\$ 180,000
減：應付短期票券折價	(35)	(26)	(138)
淨額	\$ 149,965	\$ 99,974	\$ 179,862

(1) 102年12月31日

保證/ 承兌機構	票面金額	折價金額	帳面金額	利率區間	擔保品名稱	擔保品 帳面金額
國票票券	\$ 50,000	\$ (3)	\$ 49,997	0.850%	—	\$ —
大中票券	50,000	(4)	49,996	0.930%	—	—
兆豐票券	50,000	(28)	49,972	0.870%	—	—
	<u>\$150,000</u>	<u>\$ (35)</u>	<u>\$149,965</u>			<u>\$ —</u>

(2) 101年12月31日

保證/ 承兌機構	票面金額	折價金額	帳面金額	利率區間	擔保品名稱	擔保品 帳面金額
兆豐票券	\$ 50,000	\$ (5)	\$ 49,995	0.880%	—	\$ —
大中票券	50,000	(21)	49,979	0.880%	—	—
	<u>\$100,000</u>	<u>\$ (26)</u>	<u>\$ 99,974</u>			<u>\$ —</u>

(3) 101年1月1日

保證/ 承兌機構	票面金額	折價金額	帳面金額	利率區間	擔保品名稱	擔保品 帳面金額
兆豐票券	\$100,000	\$ (98)	\$ 99,902	0.812%	—	\$ —
國票票券	50,000	(32)	49,968	0.732%	—	—
大中票券	30,000	(8)	29,992	0.810%	—	—
	<u>\$180,000</u>	<u>\$ (138)</u>	<u>\$179,862</u>			<u>\$ —</u>

11. 應付票據、應付帳款及其他應付款

項目	102年12月31日	101年12月31日	101年1月1日
應付票據-因營業而發生	\$ —	\$ —	\$ 732,254
應付帳款-因營業而發生	\$ 970,676	\$ 724,930	\$ 164,769
其他應付款			
應付董監事酬勞	\$ 5,689	\$ 4,425	\$ 11,880
應付員工紅利	23,465	18,254	48,000
應付薪資及年終獎金	113,164	88,443	111,136
應付佣金	79,509	64,236	111,626
應付保險費	7,986	7,478	4,422
應付設備款	3,346	7,881	7,317
應付利息	1,926	1,443	1,109
其他	47,367	44,723	37,336
合計	<u>\$ 282,452</u>	<u>\$ 236,883</u>	<u>\$ 332,826</u>

12. 負債準備

項目	102年12月31日	101年12月31日	101年1月1日
保固	\$ 23,926	\$ 21,245	\$ 25,712

保固負債準備係依銷售商品合約約定，為本公司管理階層對於因保固義務所導致未來經濟效益流出最佳估計數之現值。該估計係以歷史保固經驗為基礎，並考慮新原料、製程變動或其他影響產品品質等因素之調整。

13. 長期借款

項目	102年12月31日	101年12月31日	101年1月1日
信用借款	\$ 485,730	\$ 485,712	\$ 226,794
抵押借款	—	55,533	197,601
聯貸借款	278,000	564,000	850,000
減：列為一年內到期部分	(538,649)	(470,719)	(240,068)
長期借款	\$ 225,081	\$ 634,526	\$ 1,034,327

(1) 本公司因借款而提供擔保之抵押品明細，請參閱附註八。截至民國 102 年 12 月 31 日、民國 101 年 12 月 31 日及 1 月 1 日止，有效年利率分別為 1.08%~2.26%、0.948%~1.78%及 0.948%~1.8214%。

(2) 本公司為充實營運資金，於民國 98 年 4 月與台灣銀行等 13 家金融機構訂立聯合貸款合約，授信總額度為 10 億元，授信期間自首次動用日起算，5 年內循環動用，每次動用期間最長不得超過 180 天。此借款自民國 101 年 5 月 24 日起，按月付息，每 6 個月為一期，分 6 期攤還本金，本公司依合約規定於借款期間內，各年度年底(含合併財務報表)及半年報(6 月底)應維持流動比率 100%(含)以上、負債比率不得高於 150%(含)、有形淨值金額為 3,500,000 仟元整(含)以上及利息保障倍數應維持 3 倍(含)以上，前述各項財務標準之計算係以會計師查核簽證財務報告為依據，截至民國 102 年 12 月 31 日止，本公司尚無違反前述規定。

14. 退職後福利計畫

(1) 確定提撥計畫

(A) 「勞工退休金條例」自民國 94 年 7 月 1 日起施行，勞工得選擇繼續適用「勞動基準法」有關之退休金規定，或適用該條例之退休金制度並保留適用條例前之工作年資。

本公司依「勞工退休金條例」訂定之員工退休辦法，係屬確定提撥退休辦法，自民國 94 年 7 月 1 日起依員工薪資 6%每月提撥至個人退休金專戶。

(B) 本公司於民國 102 及 101 年度依照確定提撥計畫中明定比例應提撥之金額已於綜合損益表認列費用總額分別為 23,160 仟元及 22,547 仟元。

(2) 確定福利計畫

(A) 本公司所適用我國「勞動基準法」之退休金制度，係屬確定福利退休計畫。本公司按員工每月薪資總額 2%提撥員工退休基金，本公司交由勞工退休準備金監督委員會以該委員會名義存入台灣銀行之專戶。

- (B) 本公司訂立之員工退休辦法，涵蓋所有正式任用員工。依辦法規定，每位員工前 15 年之服務，每服務滿 1 年給予 2 個基數，超過 15 年之年資於勞基法實施前，每滿 1 年給予半個基數；勞基法實施後，每滿 1 年給予 1 個基數。勞基法實施前之年資最高以 35 個基數為限，勞基法實施後基數總數以 45 個基數為限。員工退休金之支付，係根據退休人員核准退休時 1 個月平均工資，平均工資之計算依勞基法實施前後有關規定辦理。
- (C) 最近期計畫資產及確定福利義務現值之精算評價，係由我國精算學會會員精算師龐寶宏先生於民國 102 年 12 月 31 日執行。確定福利義務現值及相關之當年度與前期服務成本，係採用預計單位福利法衡量。本公司係採用民國 102 年 12 月 31 日及 101 年 12 月 31 日精算決定之退休金成本率分別認列民國 102 及 101 年度之退休金費用。
- (D) 本公司之計畫資產及確定福利義務現值，係由合格精算師進行精算。精算評價於衡量日之主要假設列示如下：

	衡量日		
	102年12月31日	101年12月31日	101年1月1日
折現率	2.00%	1.625%	1.75%
計畫資產之預期報酬率	2.00%	1.875%	2.00%
薪資預期增加率	2.875%	2.875%	3.00%

- (E) 有關確定福利計畫所認列之損益金額列示如下：

	102 年度	101 年度
服務成本	\$ 3,394	\$ 3,357
利息成本	4,667	5,099
計畫資產之預期報酬	(2,728)	(3,085)
淨退休金成本	\$ 5,333	\$ 5,371
依功能別彙總	102 年度	101 年度
營業成本	\$ 3,896	\$ 4,302
推銷費用	749	593
管理費用	688	476
合計	\$ 5,333	\$ 5,371

民國 102 及 101 年度，本公司分別認列 2,306 仟元及 6,056 仟元精算損失於其他綜合損益。截至民國 102 年及 101 年 12 月 31 日止，精算損失認列於其他綜合損益之累積金額分別為 8,362 仟元及 6,056 仟元

(F)本公司因確定福利計畫所產生之義務列入個體資產負債表之金額列示如下：

	102年12月31日	101年12月31日	101年1月1日
已提撥確定福利義務之現值	\$ 281,468	\$ 292,869	\$ 291,416
計畫資產之公允價值	(135,445)	(147,778)	(150,940)
應計退休金負債	\$ 146,023	\$ 145,091	\$ 140,476

a. 確定福利義務現值之變動列示如下：

	102 年度	101 年度
期初餘額	\$ 292,869	\$ 291,416
當期服務成本	3,394	3,357
利息成本	4,667	5,099
精算損(益)	1,392	4,401
確定福利義務支付數	(20,854)	(11,404)
期末餘額	\$ 281,468	\$ 292,869

b. 計畫資產現值之變動列示如下：

	102 年度	101 年度
期初計畫資產公允價值	\$ 147,778	\$ 150,940
計畫資產之預期報酬	2,728	3,085
計畫資產(損)益	(915)	(1,656)
提撥數	6,708	6,813
福利支付數	(20,854)	(11,404)
期末計畫資產公允價值	\$ 135,445	\$ 147,778

(G)計畫資產之主要類別於資產負債表日公允價值之百分比列示如下：

	102 年 12 月 31 日	101 年 12 月 31 日
轉存金融機構	22.86%	24.51%
公債、金融債券、公司債	9.37%	10.45%
股票及受益憑證投資	8.41%	8.51%
短期票券	4.10%	9.88%
政府機關及公營事業經建貸款	—	0.66%
海外投資	—	12.06%
其他	55.26%	33.93%

整體資產預期報酬率係根據歷史報酬趨勢以及精算師對於相關義務存續期間內，該資產所處市場之預測，並參考勞工退休基金監理會對勞工退休基金之運用情形，於考量最低收益不低於當地銀行 2 年定期存款利率之收益之影響所作之估計。

(H)本公司選擇以轉換至個體財務報告會計準則之日起各個會計期間推延決定之金額，揭露經驗調整之歷史資訊：

	102年12月31日	101年12月31日
確定福利義務現值	\$ 281,468	\$ 292,869
計畫資產公允價值	(135,445)	(147,778)
剩餘短絀	\$ 146,023	\$ 145,091
計畫負債之經驗調整	\$ 8,058	\$ 7,003
計畫資產之經驗調整	\$ (10,469)	\$ (12,852)

(I)本公司預期於民國102年度以後1年內對確定福利計畫提撥為6,705仟元。

15. 權益

項目	102年12月31日	101年12月31日	101年1月1日
普通股股本	\$ 2,310,299	\$ 2,264,999	\$ 2,220,587
資本公積	869,715	869,715	869,715
保留盈餘	1,603,135	1,593,365	1,681,595
其他權益項目	72,991	(22,549)	21,827
庫藏股票	(28,999)	—	—
合計	\$ 4,827,141	\$ 4,705,530	\$ 4,793,724

(1) 普通股股本

項目	102年12月31日	101年12月31日	101年1月1日
額定股數(仟股)	250,000	250,000	250,000
額定股本	\$ 2,500,000	\$ 2,500,000	\$ 2,500,000
已發行且已收足股款之 股數(仟股)	231,030	226,500	222,059
已發行股本	\$ 2,310,299	\$ 2,264,999	\$ 2,220,587

已發行之普通股每股面額為10元，每股享有一表決權及收取股利之權利。

(2) 資本公積

項目	普通股股本 溢價	轉換公司債 轉換溢價	庫藏股票 交易	利息補 償金	合計
101年1月1日餘額	\$ 636,331	\$ 223,644	\$ 4,163	\$ 5,577	\$ 869,715
101年12月31日餘額	\$ 636,331	\$ 223,644	\$ 4,163	\$ 5,577	\$ 869,715
102年12月31日餘額	\$ 636,331	\$ 223,644	\$ 4,163	\$ 5,577	\$ 869,715

資本公積中屬超過票面金額發行股票之溢額(包括以超過面額發行普通股、公司債轉換溢價及庫藏股票交易等)及受領贈與之部分，得用以彌補虧損，亦得於公司無虧損時，用以發放現金股利或撥充股本，惟撥充股本時每年以實收股本之一定比率為限。因採用權益法之投資、員工認股權及認股權產生之資本公積，不得作為任何用途。

(3)未分配盈餘及股利政策

	102 年度	101 年度
期初餘額	\$ 902,794	\$ 1,048,653
追溯適用及追溯重編之影響數	—	—
重編後餘額	902,794	1,048,653
提列法定公積	(22,126)	(57,629)
盈餘轉增資	(45,300)	(44,412)
發放現金股利	(226,500)	(266,470)
歸屬於本公司業主之淨利	284,428	230,582
其他綜合損益	(2,858)	(6,285)
喪失子公司部份權益	—	(1,645)
期末餘額	\$ 890,438	\$ 902,794

(A)依本公司章程規定，年度決算所得盈虧依下列順序分配之：

- (a)提繳稅捐。
- (b)彌補虧損。
- (c)提存百分之十為法定盈餘公積，及依法令規定提列特別盈餘公積。
- (d)董事、監察人酬勞不高於當年度所餘盈餘百分之五。
- (e)員工紅利不得低於當年度所餘盈餘百分之一。
- (f)本公司配合整體環境及產業成長特性，配合公司長期財務規劃、以求永續經營、穩定經營發展，並考量平衡穩定之股利政策，將視投資資金需求及每股盈餘之稀釋程度，適度採取股利政策，可供分配盈餘視營運需要保留適當額度後，得以股利分配予股東，且現金股利不少於全部股利發放金額的百分之五十。

(B)本公司民國 102 年度員工紅利及董監酬勞金額分別為 23,465 仟元及 5,689 仟元，估列基礎係以民國 102 年度稅後淨利，考量法定盈餘公積等因素後，以章程所定之成數範圍內估計，並認列為民國 102 年度之營業費用，惟若嗣後股東會決議實際配發金額與估列數有差異時，則列為次年度之損益。

(C)本公司民國 102 年度經股東會決議通過配發民國 101 年度員工現金紅利 18,254 仟元及董監事酬勞為 4,425 仟元。股東會決議配發之紅利數額與民國 101 年度財務報表認列之員工分紅及董監酬勞計 22,679 仟元並無差異。民國 101 年度之盈餘分配案、員工紅利及董監事酬勞係按本公司依據修訂前證券發行人財務報告編製準則及中華民國一般公認會計原則所編製之民國 101 年度財務報告並參考本公司依據修訂後證券發行人財務報告編製準則及 IFRSs 所編製之民國 101 年 12 月 31 日資產負債表作為董事會擬議盈餘分配議案之基礎。

(D)本公司分別於民國 102 年 6 月 19 日及 101 年 6 月 5 日舉行股東常會，決議通過民國 101 及 100 年度盈餘分配案如下：

	盈餘分配案		每股股利 (元)	
	101年度	100年度	101年度	100年度
法定盈餘公積	\$ 22,126	\$ 57,629	—	—
現金股利	226,500	266,470	\$ 1	\$ 1.2
股票股利	45,300	44,412	0.2	0.2

(E)本公司分別於民國 102 年 6 月 19 日及 101 年 6 月 5 日舉行股東常會，決議通過民國 101 及 100 年度員工紅利及董監事酬勞如下：

	101年度		100年度	
	現金紅利	股票紅利	現金紅利	股票紅利
員工紅利	\$ 18,254	\$ —	\$ 48,000	\$ —
董監事酬勞	4,425	—	11,880	—

(F)本公司董事會通過及股東會決議之員工紅利及董監事酬勞之配發情形可自公開資訊觀測站查詢。

(G)本公司於分配民國 101 年度以前之盈餘時，必須依(89)台財證(一)字第 100116 號函及金管證一字第 0950000507 號函令等相關規定，就其他股東權益減項淨額（如國外營運機構財務報表換算之兌換差額、備供出售金融資產未實現損益、現金流量避險中屬有效避險部分之避險工具利益及損失等累計餘額）提列特別盈餘公積。嗣後股東權益減項金額如有減少，可就減少金額自特別盈餘公積轉回未分配盈餘。

(H)自民國 102 年度起，本公司依金管會於民國 101 年 4 月 6 日發布之金管證發字第 1010012865 號函令及「採用國際財務報導準則 (IFRSs) 後，提列特別盈餘公積之適用疑義問答」規定，於首次採用 IFRSs 時，應就帳列股東權益項下之未實現重估增值及累積換算調整數 (利益)，因選擇適用國際財務報導準則第 1 號豁免項目而轉入保留盈餘部分，分別提列相同數額之特別盈餘公積；但轉換日因首次採用 IFRSs 產生之保留盈餘增加數不足提列時，得僅就因轉換採用 IFRSs 產生之保留盈餘增加數予以提列。嗣後因使用、處分或重分類相關資產時，得就原提列特別盈餘公積之比例予以迴轉分派盈餘。首次採用 IFRSs 所應提列之特別盈餘公積得於以後年度用以彌補虧損；嗣後有盈餘年度且原提列特別盈餘公積之原因消除前，應就不足數額補足提列特別盈餘公積，始得分派盈餘。

(I)法定盈餘公積應提撥至其餘額達公司實收股本總額時為止。法定盈餘公積得用以彌補虧損。公司無虧損時，法定盈餘公積超過實收股本總額 25% 之部分除得撥充股本外，尚得以現金分配。

(J)分配未分配盈餘時，除屬非中華民國境內居住者之股東外，其餘股東可獲配按股利分配日之稅額扣抵比率計算之股東可扣抵稅額。

(K)本公司民國103年3月25日董事會擬議民國102年度盈餘分配案及每股股利如下：

	盈餘分配案	每股股利(元)
法定盈餘公積	\$ 28,443	—
現金股利	252,852	\$ 1.1
股票股利	—	—

有關民國102年度之盈餘分配案、員工分紅及董監酬勞，尚待預計於民國103年6月18日召開之股東會決議。

有關本公司董事會通過擬議及股東會決議之員工紅利及董監酬勞資訊，請至台灣證券交易所「公開資訊觀測站」查詢。

(4)首次採用IFRSs應提列之特別盈餘公積

本公司首次採用IFRSs所應提列之特別盈餘公積如下：

項目	102年12月31日	101年12月31日	101年1月1日
特別盈餘公積	\$ 89,749	\$ 89,749	\$ 89,749

因首次採用IFRSs產生之保留盈餘增加數不足提列，故僅就因轉換採用IFRSs產生之保留盈餘增加數89,749千元予以提列特別盈餘公積。

(5)其他權益項目

(A)備供出售金融資產未實現損益

	102年度	101年度
期初餘額	\$ 16,657	\$ 21,827
備供出售金融資產未實現損益	42,197	(5,170)
期末餘額	\$ 58,854	\$ 16,657

備供出售金融資產未實現損益係備供出售金融資產按公允價值衡量所產生之累計利益及損失，其認列於其他綜合損益，並減除當該等資產處分或減損而重分類至損益之金額。

(B)國外營運機構財務報表換算之兌換差額

	102年度	101年度
期初餘額	\$ (39,206)	\$ —
換算國外營運機構淨資產所產生之兌換差額	64,269	(47,236)
換算國外營運機構淨資產所產生損益之相關所得稅	(10,926)	8,030
期末餘額	\$ 14,137	\$ (39,206)

國外營運機構財務報表換算之兌換差額係國外子公司財務報表換算所產生之兌換差額，其認列於其他綜合損益，於處分國外營運機構時重分類至損益。

(6)庫藏股票

(A)本公司自證券交易市場買回本公司股份，茲依買回原因列示增減變動如下：

收回原因	期初股數	本期增加	本期減少	期末股數
<u>民國102年度</u>				
轉讓予員工	—	1,200仟股	—	1,200仟股

(B)依證券交易法規定，公司買回流通在外股份之股數，不得超過已發行股份總數10%，買回股份之總金額，不得逾保留盈餘加計發行股份溢價及已實現資本公積之金額，本公司買回自有股份之交易尚符合規定。又上開法令規定，買回之股份欲轉讓予員工者應於買回之日起3年內將其轉讓；逾期未轉讓者，視為公司未發行股份，應辦理銷除股份之減資變更登記。

本公司持有之庫藏股票依證券交易法規定不得質押，亦不得享有股利之分派、表決權等股東權利。

16. 繼續營業單位淨利

(1) 其他收入

項目	102 年度	101 年度
利息收入		
分期付款票據	\$ 9,179	\$ 10,638
其他	3,632	1,787
租金收入	8,263	4,826
股利收入	522	877
其他收入	38,104	40,860
合計	\$ 59,700	\$ 58,988

(2) 其他利益及損失

項目	102 年度	101 年度
透過損益按公允價值衡量之金融資產(損)益	\$ (3,434)	\$ (3,843)
透過損益按公允價值衡量之金融負債(損)益	(969)	—
處分不動產、廠房及設備(損)益	—	1,248
處分投資性不動產(損)益	12,100	—
處分投資(損)益	1,521	1,307
外幣兌換利益(損失)	55,282	(51,390)
減損損失	—	(28,930)
什項支出	(1,575)	(105)
淨額	\$ 62,925	\$ (81,713)

(3) 財務成本

項目	102 年度	101 年度
發行短期票券利息	\$ 898	\$ 832
銀行借款利息	23,283	26,820
其他	1,568	(419)
減：列入符合要件資產成本之金額	(410)	(1,134)
淨額	\$ 25,339	\$ 26,099

利息資本化相關資訊如下：

項目	102 年度	101 年度
利息資本化金額	\$ 410	\$ 1,134
利息資本化利率	1.25%~1.42%	1.39%~1.48%

(4) 折舊及攤銷

項目	102 年度	101 年度
不動產、廠房及設備	\$ 121,191	\$ 95,672
投資性不動產	6,654	417
其他非流動性資產	4,031	3,761
合計	\$ 131,876	\$ 99,850

折舊及攤銷費用依功能別彙總

	102 年度	101 年度
製造費用	\$ 96,992	\$ 76,627
營業費用	34,884	23,223
合計	\$ 131,876	\$ 99,850

(5) 投資性不動產之直接營運費用

	102 年度	101 年度
產生租金收入	\$ 6,654	\$ 417
未產生租金收入	—	—
合計	\$ 6,654	\$ 417

(6) 本期發生之員工福利功能別彙總

	102 年度			101 年度		
	屬於營業成本	屬於營業費用	合計	屬於營業成本	屬於營業費用	合計
薪資費用	\$317,915	\$140,376	\$458,291	\$294,135	\$119,609	\$413,744
其他福利	108,841	22,164	131,005	91,089	18,764	109,853
退職後福利	22,488	6,005	28,493	22,362	5,556	27,918
合計	\$449,244	\$168,545	\$617,789	\$407,586	\$143,929	\$551,515

17. 繼續營業單位所得稅

(1) 認列於損益之所得稅

	102 年度	101 年度
當期所得稅		
當期產生者	\$ 50,358	\$ 39,508
以前年度核定補繳	19,445	—
未分配盈餘加徵	—	20,777
遞延所得稅		
當期產生者	(18,180)	(35,611)
認列於損益之所得稅費用	<u>\$ 51,623</u>	<u>\$ 24,674</u>

(2) 會計所得與所得稅費用／平均有效稅率與適用稅率之調節

	102 年度	101 年度
繼續營業單位稅前淨利	<u>\$ 336,051</u>	<u>\$ 255,256</u>
稅前淨利按法定稅率計算之 所得稅費用	57,129	43,394
稅上不可認列之費損	7,567	10,235
以前年度核定補繳	19,445	—
所得稅抵減	(14,338)	(14,121)
遞延所得稅	(18,180)	(35,611)
未分配盈餘加徵	—	20,777
認列於損益之所得稅費用	<u>\$ 51,623</u>	<u>\$ 24,674</u>

本公司所適用之稅率為 17%。

由於民國 103 年度股東會盈餘分配情形尚具不確定性，故民國 102 年度未分配盈餘加徵 10% 所得稅之潛在所得稅後果尚無法可靠決定。

(3) 認列於其他綜合損益之所得稅

	102 年度	101 年度
遞延所得稅		
國外營運機構兌換差額	\$ 10,926	\$ (8,030)
認列於其他綜合損益之所得稅	<u>\$ 10,926</u>	<u>\$ (8,030)</u>

(4) 當期所得稅資產與負債

	102 年 12 月 31 日	101 年 12 月 31 日
當期所得稅資產	<u>\$ —</u>	<u>\$ —</u>
	102 年 12 月 31 日	101 年 12 月 31 日
當期所得稅負債		
應付所得稅	<u>\$ 31,099</u>	<u>\$ 21,911</u>

(5) 遞延所得稅資產與負債

遞延所得稅資產及負債之變動如下：

102 年度

遞延所得稅資產	期初餘額	認列於損益	認列於其他 綜合損益	期末餘額
暫時性差異				
未實現兌換虧損	\$ 4,130	\$ (4,130)	\$ —	\$ —
未實現利息收入	1,043	(189)	—	854
未實現保固準備	3,612	455	—	4,067
呆帳損失之估列	18,041	1,104	—	19,145
遞延貸項未實現毛利	7,041	(1,185)	—	5,856
未實現存貨跌價損失	14,596	51	—	14,647
收入認列時點財稅差異	7,307	9,251	—	16,558
確定福利計劃精算損益	21,491	—	—	21,491
折舊財稅差異	—	4,832	—	4,832
可減除暫時性差異	\$ 77,261	\$ 10,189	\$ —	\$ 87,450

遞延所得稅負債	期初餘額	認列於損益	認列於其他 綜合損益	期末餘額
暫時性差異				
未實現投資利益	\$ 17,815	\$(10,573)	\$ —	\$ 7,242
土地增值稅	61,301	—	—	61,301
未實現兌換利益	—	2,582	—	2,582
國外營運機構財務報表 換算之兌換差額	(8,030)	—	10,926	2,896
應課稅暫時性差異	\$ 71,086	\$ (7,991)	\$ 10,926	\$ 74,021

101 年度

遞延所得稅資產	期初餘額	認列於損益	認列於其他 綜合損益	期末餘額
暫時性差異				
未實現兌換虧損	\$ 452	\$ 3,678	\$ —	\$ 4,130
未實現利息收入	1,206	(163)	—	1,043
未實現保固準備	4,371	(759)	—	3,612
呆帳損失之估列	19,421	(1,380)	—	18,041
遞延貸項未實現毛利	6,211	830	—	7,041
未實現存貨跌價損失	11,954	2,642	—	14,596
收入認列時點財稅差異	—	7,307	—	7,307
確定福利計劃精算損益	21,491	—	—	21,491
可減除暫時性差異	\$ 65,106	\$ 12,155	\$ —	\$ 77,261

遞延所得稅負債	期初餘額	認列於損益	認列於其他 綜合損益	期末餘額
暫時性差異				
未實現投資利益	\$ 41,271	\$(23,456)	\$ —	\$ 17,815
土地增值稅	61,301	—	—	61,301
國外營運機構財務報表 換算之兌換差額	—	—	(8,030)	(8,030)
應課稅暫時性差異	<u>\$102,572</u>	<u>\$(23,456)</u>	<u>\$ (8,030)</u>	<u>\$ 71,086</u>

(6) 兩稅合一相關資訊

	102年12月31日	101年12月31日	101年1月1日
未分配盈餘			
86年度以前	\$ —	\$ —	\$ —
87年度以後	890,438	902,794	1,048,653
	<u>\$ 890,438</u>	<u>\$ 902,794</u>	<u>\$ 1,048,653</u>
股東可扣抵稅額帳戶餘額	<u>\$ 212,904</u>	<u>\$ 177,676</u>	<u>\$ 175,024</u>

(A) 民國 102 及 101 年度盈餘分配適用之稅額扣抵比率分別為 23.91% 及 22.11%。

(B) 依所得稅法規定，本公司分配屬於 87 年度(含)以後之盈餘時，本國股東可按股利分配日之稅額扣抵比率計算可獲配之股東可扣抵稅額。由於實際分配予股東之可扣抵稅額，應以股利分配日之股東可扣抵稅額帳戶餘額為準，因此本公司預計民國 102 年度盈餘分配之稅額扣抵比率可能與將來實際分配予股東時所適用之稅額扣抵比率有所差異。

(C) 依台財稅字第 10204562810 號規定，首次採用 IFRSs 之當年度計算稅額扣抵比率時，其帳載累積未分配盈餘應包含因首次採用個體財務報告會計準則產生之保留盈餘淨增加數或淨減少數。

(7) 本公司營利事業所得稅業經稅捐稽徵機關核定至民國 100 年度，截至目前尚無重大稅務行政救濟之情事。

18. 每股盈餘

	單位：每股元	
	102 年度	101 年度
基本每股盈餘		
來自繼續營業單位	\$ 1.23	\$ 1.00
來自停業單位	—	—
基本每股盈餘合計	<u>\$ 1.23</u>	<u>\$ 1.00</u>

	102 年度	101 年度
稀釋每股盈餘		
來自繼續營業單位	\$ 1.23	\$ 0.99
來自停業單位	—	—
稀釋每股盈餘合計	\$ 1.23	\$ 0.99

計算每股盈餘時，無償配股之影響業已追溯調整。因追溯調整，民國 101 年度基本及稀釋每股盈餘，分別由 1.02 及 1.01 元減少為 1.00 及 0.99 元。

(1) 本期淨利

	102 年度	101 年度
用以計算基本每股盈餘歸屬於 本公司業主之淨利	\$ 284,428	\$ 230,582
具稀釋作用潛在普通股之影響： 無	—	—
用以計算稀釋每股盈餘歸屬於 本公司業主之淨利	\$ 284,428	\$ 230,582

(2) 股數

	102 年度	101 年度
用以計算基本每股盈餘之普通股 加權平均股數	230,645	231,030
具稀釋作用潛在普通股之影響： 員工分紅	872	830
用以計算稀釋每股盈餘之普通股 加權平均股數	231,517	231,860

單位：仟股

若本公司得選擇以股票或現金發放員工分紅，則計算稀釋每股盈餘時，假設員工分紅將採發放股票方式，並於該潛在普通股具有稀釋作用時計入加權平均流通在外股數，以計算稀釋每股盈餘。於次年度股東會決議員工分紅發放股數前計算稀釋每股盈餘時，亦繼續考量該等潛在普通股之稀釋作用。

19. 營業租賃協議

(1) 本公司為承租人之已簽定不動產營業租賃合約於未來應支付租金總額彙總如下：

項目	102年12月31日	101年12月31日	101年1月1日
1 年內	\$ 23,844	\$ 11,940	\$ 11,596
超過 1 年但不超過 5 年	95,374	47,759	46,382
合計	\$ 119,218	\$ 59,699	\$ 57,978

(2) 本公司為出租人之已簽定不動產營業租賃合約於未來應收取租金總額彙總如下：

項目	102年12月31日	101年12月31日	101年1月1日
1 年內	\$ 10,058	\$ 8,200	\$ 3,590

20. 資本風險管理

本公司處於快速成長階段，管理資本之目標係確保集團內各企業能夠於繼續經營與成長之前提下，藉由將債務及權益餘額最適化，以提供股東足夠之報酬。

本公司之資本結構管理策略，係依據所營事業的產業規模、產業未來之成長性與產品發展藍圖，以設定本公司適當之市場佔有率，並據以規劃所需之資本支出；再依產業特性，計算所需之營運資金與現金，以對本公司長期發展所需之各項資產規模，做出整體性的規劃；最後根據本公司產品競爭力推估可能之產品邊際貢獻、營業利益率與現金流量，並考量產業景氣循環波動、產品生命週期等風險因素，以決定本公司適當之資本結構。

本公司管理階層定期審核資本結構，並考量不同資本結構可能涉及之成本與風險。一般而言，本公司採用審慎之風險管理策略。

21. 金融工具

(1) 金融工具之種類

金融資產	102年12月31日	101年12月31日	101年1月1日
<u>按攤銷後成本衡量</u>			
現金及約當現金	\$ 446,375	\$ 496,480	\$ 525,925
應收票據及帳款淨額	2,067,208	1,756,112	2,467,356
應收票據及帳款-關係人	264,734	143,886	159,088
其他應收款	27,401	13,308	14,732
其他應收款-關係人	118,042	73,037	24,739
採用權益法之投資	1,703,521	1,664,083	1,712,112
長期應收票據及款項	19,210	25,339	14,045
其他非流動資產	12,000	—	—
透過損益按公允價值衡量之金融資產-流動	49,233	176,987	131,500
備供出售金融資產-非流動	161,916	119,719	153,819
<u>金融負債</u>			
<u>按攤銷後成本衡量</u>			
短期借款	\$ 954,418	\$ 674,897	\$ 857,295
應付短期票券	149,965	99,974	179,862
應付票據及帳款	970,676	724,930	897,023
應付票據及帳款-關係人	148,806	142,421	169,246
其他應付款	282,452	236,883	332,826
其他應付款項-關係人	34,569	45,099	36,249
一年或一營業週期內到期長期借款	538,649	470,719	240,068
長期借款	225,081	634,526	1,034,327
透過損益按公允價值衡量之金融負債-流動	969	—	—

(2)財務風險管理目的與政策

本公司主要金融工具包括權益投資、應收票據及帳款、應付票據及帳款、借款及應付短期票券。本公司之財務部門係為各業務單位提供服務，統籌協調國內金融市場之操作，藉由依照風險程度與廣度分析暴險之內部風險報告監督及管理與營運有關之財務風險。該等風險包括市場風險（包含利率及匯率風險）、信用風險及流動性風險。

本公司透過衍生金融工具規避暴險，以減輕該等風險之影響。衍生金融工具之運用受本公司董事會通過之政策所規範，其為匯率風險、利率風險、信用風險、衍生金融工具與非衍生金融工具之運用以及剩餘流動資金之投資書面原則。內部稽核人員持續地針對政策之遵循與暴險額度進行複核。本公司並未以投機目的而進行金融工具（包括衍生金融工具）之交易。財務部門每季對本公司之董事會提出報告。

(A)市場風險

a. 利率風險

本公司係浮動利率借入資金，因而產生利率暴險。本公司於資產負債表日受利率暴險之金融負債帳面金額如下：

	102年12月31日	101年12月31日	101年1月1日
具現金流量利率風險			
— 金融負債	\$ 1,778,698	\$ 1,880,116	\$ 2,311,552

敏感度分析

下列敏感度分析係依非衍生工具於資產負債表日之利率暴險而決定。對於浮動利率負債，其分析方式係假設資產負債表日流通在外之負債金額於報導期間皆流通在外。本公司內部向主要管理階層報告利率時所使用之變動率為利率增加1%，此亦代表管理階層對利率之合理可能變動範圍之評估。

若利率增加1%，在所有其他變數維持不變之情況下，本公司民國102及101年度之淨利將分別減少16,068仟元及17,489仟元。

本公司於本期對利率之敏感度較上期減少，主因為變動利率債務工具減少。

b. 外幣匯率風險

本公司主要營運活動係以外幣進行交易，故曝露於外幣匯率波動之風險。為避免因匯率變動造成價值下跌及未來現金流量之波動，本公司使用換匯換利合約等衍生金融工具來規避匯率風險。此類衍生金融工具之使用，可協助本公司減少但仍無法完全排除外幣匯率變動所造成之影響。因考量未來現金流量，本公司亦透過外幣借款以抵銷部分因外幣換算所產生之匯率風險。

有關外幣匯率風險之敏感性分析，主要係針對報導期間結束日之外幣貨幣性金融工具，因匯率變動產生之不利影響計算。當民國102年及101年12月31日外幣對新台幣變動達百分之十，民國102及101年度之淨利將分別減少136,479仟元及101,042仟元。

(B)信用風險

信用風險係指交易對方拖欠合約義務而造成本公司財務損失之風險。截至資產負債表日，本公司可能因交易對方未履行義務及本公司提供財務保證造成財務損失之最大信用風險暴險主要係來自於資產負債表所認列之金融資產帳面金額。

本公司採行之政策係僅與信譽卓著之對象進行交易，並於必要情形下取得足額之擔保以減輕因拖欠所產生財務損失之風險。本公司持續監督信用暴險以及交易對方之信用評等，並將總交易金額分散至各信用評等合格之客戶。

本公司民國 102 年度除客戶代號 012122 公司外，本公司並無對任何單一交易對方或任何一組具相似特性之交易對方有重大的信用暴險。民國 102 年 12 月 31 日對代號 012122 公司之信用風險集中情形超過本公司應收帳款總額之 10%。

本公司民國 101 年度並無對任何單一交易對方或任何一組具相似特性之交易對方有重大的信用暴險，亦無交易對方之信用風險集中致超過本公司應收帳款總額之 10% 之情形。

(C)流動性風險

本公司係透過管理及維持足夠部位之現金及約當現金以支應集團營運並減輕現金流量波動之影響。本公司管理階層監督銀行融資額度使用狀況並確保借款合同條款之遵循。

流動性及利率風險表

下表詳細說明本公司已約定還款期間之非衍生金融負債剩餘合約到期分析，其係依據本公司最早可能被要求還款之日期，並以金融負債未折現現金流量編製，其包括利息及本金之現金流量。

本公司可被要求立即還款之銀行借款，係列於下表中最早之期間內，不考慮銀行立即執行該權利之機率；其他非衍生金融負債到期分析係依照約定之還款日編製。

102年12月31日

	要求即付或短 於 1 個月	1 至 3 個月	3 個月至 1 年	1 至 5 年	5 年以上
<u>非衍生金融負債</u>					
無附息負債	\$ —	\$ 1,119,482	\$ 317,021	\$ —	\$ —
固定利率工具	—	—	89,415	—	—
浮動利率工具	199,965	504,559	849,093	225,081	—
	<u>\$ 199,965</u>	<u>\$ 1,624,041</u>	<u>\$ 1,255,529</u>	<u>\$ 225,081</u>	<u>\$ —</u>

101年12月31日

	要求即付或短 於 1 個月	1 至 3 個月	3 個月至 1 年	1 至 5 年	5 年以上
<u>非衍生金融負債</u>					
無附息負債	\$ —	\$ 867,351	\$ 281,982	\$ —	\$ —
浮動利率工具	133,868	373,000	738,722	634,526	—
	<u>\$ 133,868</u>	<u>\$ 1,240,351</u>	<u>\$ 1,020,704</u>	<u>\$ 634,526</u>	<u>\$ —</u>

101年1月1日

	要求即付或短 於1個月	1至3個月	3個月至1年	1至5年	5年以上
<u>非衍生金融負債</u>					
無付息負債	\$ —	\$ 1,066,269	\$ 369,075	\$ —	\$ —
浮動利率工具	35,414	932,915	308,896	1,034,327	—
	\$ 35,414	\$ 1,999,184	\$ 677,971	\$ 1,034,327	\$ —

上述非衍生金融資產及負債之浮動利率工具金額，將因浮動利率與資產負債表日所估計之利率不同而改變。

(3)公允價值之資訊

(A)按攤銷後成本衡量金融工具之公允價值

本公司管理階層認為按攤銷後成本衡量之金融資產及金融負債之帳面金額趨近其公允價值。

(B)按公允價值衡量之金融工具

金融資產	102年12月31日	
	帳面價值	公允價值
透過損益按公允價值衡量之金融資產-流動	\$ 49,233	\$ 49,233
備供出售金融資產-非流動	161,916	161,916

金融負債	102年12月31日	
	帳面價值	公允價值
透過損益按公允價值衡量之金融負債-流動	\$ 969	\$ 969

金融資產	101年12月31日	
	帳面價值	公允價值
透過損益按公允價值衡量之金融資產-流動	\$ 176,987	\$ 176,987
備供出售金融資產-非流動	119,719	119,719

金融資產	101年1月1日	
	帳面價值	公允價值
透過損益按公允價值衡量之金融資產-流動	\$ 131,500	\$ 131,500
備供出售金融資產-非流動	153,819	153,819

金融資產及金融負債之公允價值係依下列方式決定：

- a. 衍生工具公允價值係採用銀行所提供之報價計算。
- b. 無公開報價之股票係依照淨值法決定公允價值。

(C)認列於合併資產負債表之公允價值衡量

下表提供了金融工具於原始認列後以公允價值衡量方式之分析，衡量方式係基於公允價值可觀察之程度分為第一至三級。

- a. 第一級公允價值衡量係指以來自活絡市場相同資產或負債之公開報價（未經調整）。
- b. 第二級公允價值衡量係指除第一級之公開報價外，以屬於該資產或負債直接（亦即價格）或間接（亦即由價格推導而得）可觀察之輸入值推導公允價值。
- c. 第三級公允價值衡量係指評價技術係非以可觀察市場資料為基礎之資產或負債之輸入值（不可觀察之輸入值）推導公允價值。

102年12月31日

項目	第一級	第二級	第三級	合計
透過損益按公允價值衡量之金融資產-流動				
基金	\$ 47,962	\$ —	\$ —	\$ 47,962
換利換匯合約	—	1,271	—	1,271
備供出售金融資產-非流動				
國內上市櫃股票	98,448	—	—	98,448
國內外未上市櫃股票	—	—	63,468	63,468
透過損益按公允價值衡量之金融負債-流動				
換利換匯合約	—	969	—	969

101年12月31日

項目	第一級	第二級	第三級	合計
透過損益按公允價值衡量之金融資產-流動				
基金	\$ 174,407	\$ —	\$ —	\$ 174,407
換利換匯合約	—	2,580	—	2,580
備供出售金融資產-非流動				
國內上市櫃股票	46,349	—	—	46,349
國內外未上市櫃股票	—	—	73,370	73,370

101年1月1日

項目	第一級	第二級	第三級	合計
透過損益按公允價值衡量之金融資產-流動				
基金	\$ 124,873	\$ —	\$ —	\$ 124,873
換利換匯合約	—	6,627	—	6,627
備供出售金融資產-非流動				
國內上市櫃股票	51,519	—	—	51,519
國內外未上市櫃股票	—	—	102,300	102,300

(D) 金融資產以第三級公允價值衡量之調節：

	102年度	101年度
	備供出售金融資產-非流動	備供出售金融資產-非流動
	無公開報價權益工具投資	無公開報價權益工具投資
期初餘額	\$ 73,370	\$ 102,300
認列於其他綜合損益	(9,902)	(28,930)
期末餘額	\$ 63,468	\$ 73,370

七、關係人交易

1. 營業交易

銷貨

	102年度	101年度
子公司	\$ 713,562	\$ 513,793
其他關係人	7,232	3,671
合計	\$ 720,794	\$ 517,464

上開銷貨係按一般銷售價格辦理，收款條件與一般廠商相當。

進貨

	102年度	101年度
子公司	\$ 308,863	\$ 289,213
其他關係人	100,708	66,598
合計	\$ 409,571	\$ 355,811

上開進貨價格係按一般市價計價，與一般廠商付款條件相當。

2. 應收付款項

應收票據-關係人

	102年12月31日	101年12月31日	101年1月1日
子公司	\$ 1,238	\$ 5	\$ 2,168

應收帳款-關係人

	102年12月31日	101年12月31日	101年1月1日
子公司	\$ 258,554	\$ 142,451	\$ 154,189
其他關係人	4,942	1,430	2,731
合計	\$ 263,496	\$ 143,881	\$ 156,920

催收款-關係人

	102年12月31日	101年12月31日	101年1月1日
其他關係人	\$ —	\$ 1,074	\$ 1,120
減：備抵呆帳	—	(1,074)	(1,120)
淨額	\$ —	\$ —	\$ —

應付票據-關係人

	102年12月31日	101年12月31日	101年1月1日
子公司	\$ 804	\$ 17	\$ 98,445
其他關係人	—	—	23,902
合計	\$ 804	\$ 17	\$ 122,347

應付帳款-關係人

	102年12月31日	101年12月31日	101年1月1日
子公司	\$ 106,107	\$ 108,857	\$ 44,215
其他關係人	41,895	33,547	2,684
合計	\$ 148,002	\$ 142,404	\$ 46,899

截至民國 102 年 12 月 31 日、101 年 12 月 31 日及 1 月 1 日止流通在外之應付關係人款項餘額係未提供擔保，應收關係人款項未收取保證。民國 102 及 101 年度應收關係人款項並未提列呆帳費用。

3. 對關係人放款

	102年12月31日	101年12月31日	101年1月1日
子公司	\$ 111,308	\$ 68,667	\$ 20,651

	102 年度	101 年度
利息收入		
子公司	\$ —	\$ —
合計	\$ —	\$ —

4. 其他交易

(1) 其他應收款

	102年12月31日	101年12月31日	101年1月1日
子公司	\$ 5,002	\$ 4,370	\$ 4,088
其他關係人	1,732	—	—
合計	\$ 6,734	\$ 4,370	\$ 4,088

(2) 預付款項

	102年12月31日	101年12月31日	101年1月1日
子公司	\$ 4,096	\$ 2,631	\$ 7,518

(3) 預收款項

	102年12月31日	101年12月31日	101年1月1日
子公司	\$ 5,350	\$ 43,472	\$ 53,158
其他關係人	408	—	141
合計	\$ 5,758	\$ 43,472	\$ 53,299

(4) 佣金支出

	102 年度	101 年度
子公司	\$ 52,910	\$ 66,731
其他關係人	9,572	13,134
合計	\$ 62,482	\$ 79,865

(5) 租金支出

	102 年度	101 年度
子公司	\$ 320	\$ —

(6) 其他費用

	102 年度	101 年度
子公司	\$ 734	\$ —

(7) 其他應付款

	102年12月31日	101年12月31日	101年1月1日
子公司	\$ 25,995	\$ 32,678	\$ 26,975
其他關係人	8,574	12,421	9,274
合計	\$ 34,569	\$ 45,099	\$ 36,249

(8) 租金收入

	102 年度	101 年度
子公司	\$ 3,232	\$ 3,452
其他關係人	4,860	—
合計	\$ 8,092	\$ 3,452

(9) 什項收入

	102 年度	101 年度
子公司	\$ 13,508	\$ 13,810

(10) 什項支出

	102 年度	101 年度
子公司	\$ 779	\$ 48

(11) 背書保證

	102年12月31日	101年12月31日	101年1月1日
子公司	\$ 868,258	\$ 781,927	\$ 903,986

(12) 對主要管理階層之獎酬

	102年度	101年度
短期員工福利	\$ 12,243	\$ 12,242
離職福利	—	—
退職後福利	—	—
其他長期員工福利	—	—

董事及其他主要管理階層之薪酬係由薪酬委員會依照個人績效及市場趨勢決定。

八、質押之資產

本公司計有下列資產提供銀行作為借款之擔保或用途受有限制。

	102年12月31日	101年12月31日	101年1月1日
不動產、廠房及設備	\$ 562,882	\$ 636,949	\$ 812,989
投資性不動產	47,554	—	4,052
其他非流動資產	12,000	—	—
合計	\$ 622,436	\$ 636,949	\$ 817,041

九、重大或有負債及未認列之合約承諾

截至民國 102 年及 101 年 12 月 31 日止，本公司承諾事項及或有負債計如下列：

- (一) 因訂料、貸款額度保證而開立之保證票據分別為 300,000 仟元及 323,000 仟元。
- (二) 出售產品之履約保證而開立之保證票據分別為 18,787 仟元及 22,189 仟元。
- (三) 因資策會委託研究之保證而開立保證票據均為 8,800 仟元。
- (四) 為子公司背書保證金額分別為 868,258 仟元及 781,927 仟元。
- (五) 銀行為本公司出售產品履約保證之金額分別為 17,477 仟元及 34,000 仟元。
- (六) 因出口關稅、貨物稅記帳需要向銀行申請開立背書保證之金額分別為 2,500 仟元及 7,500 仟元。
- (七) 已開立信用狀未使用餘額列示如下：

幣別	102年12月31日	101年12月31日	101年1月1日
	信用狀金額 (仟元)	信用狀金額 (仟元)	信用狀金額 (仟元)
日幣	¥ 38,185	¥ 4,669	¥ 4,624
英磅	GBP 202	GBP 156	GBP 311
歐元	EUR 385	EUR —	EUR —
台幣	NTD 27,448	NTD 34,710	NTD 11,608
美金	USD 44	USD —	USD —

十、重大之災害損失：無。

十一、重大之期後事項：無。

十二、其他

外幣金融資產及負債之匯率資訊如下：

單位：外幣仟元或新台幣仟元

102年12月31日

	外幣	匯率	帳面金額
<u>金融資產</u>			
<u>貨幣性項目</u>			
美金	\$ 46,880	29.81	\$ 1,397,254
歐元	2,274	41.09	93,432
馬來幣	5,909	8.73	51,598
港幣	20,519	3.84	78,855
南非	2,967	2.85	8,456
人民幣	111,146	4.92	546,728
<u>採權益法之長期股權投資</u>			
美金	641	29.81	19,106
泰幣	5,127	0.91	4,684
馬來幣	1,724	8.73	15,053
日幣	2,404	0.28	682
越南盾	5,879,529	0.0014	8,055
歐元	(40)	41.09	(1,637)
<u>金融負債</u>			
<u>貨幣性項目</u>			
美金	25,850	29.81	770,467
歐元	384	41.09	15,772
英鎊	70	49.28	3,469
日幣	55,257	0.28	15,688
人民幣	1,248	4.92	6,139

101年12月31日

	外幣	匯率	帳面金額
<u>金融資產</u>			
<u>貨幣性項目</u>			
美金	\$ 46,471	29.04	\$ 1,349,510
歐元	220	38.49	8,455
港幣	47,766	3.75	178,979
南非	2,904	3.42	9,931

<u>採權益法之長期股權投資</u>			
美金	918	29.04	26,669
泰幣	4,374	0.95	4,171
馬來幣	239	9.10	2,173
歐元	149	38.49	5,740
日幣	21,707	0.34	7,302
<u>金融負債</u>			
<u>貨幣性項目</u>			
美金	17,980	29.04	522,143
歐元	94	38.49	3,619
日幣	26,143	0.34	8,794
港幣	508	3.75	1,904
101年1月1日			
	外幣	匯率	帳面金額
<u>金融資產</u>			
<u>貨幣性項目</u>			
美金	\$ 45,777	30.28	\$ 1,385,899
歐元	2,678	39.18	104,913
日幣	41,373	0.39	16,160
港幣	112,757	3.90	439,416
<u>採權益法之長期股權投資</u>			
美金	1,150	30.28	34,820
泰幣	(383)	0.96	(369)
馬來幣	157	9.15	1,440
歐元	448	39.18	17,555
日幣	20,934	0.39	8,177
<u>金融負債</u>			
<u>貨幣性項目</u>			
美金	13,354	30.28	404,297
歐元	225	39.18	8,804
日幣	49,164	0.39	19,203
港幣	508	3.90	1,980

十三、附註揭露事項

(一) 重大交易事項相關資訊

1. 資金貸予他人：

單位：外幣元或新台幣仟元

編號	貸出資金之公司	貸與對象	是否為關係人	往來項目	本期最高餘額	期末餘額(董事會核准度)	實際動支金額	利率區間	資金質與性質	業務往來金額	有短期融通資金必要之原因	提列備抵呆帳金額	擔保品名稱	價值	對個別對象資金貸與限額	資金貸與總額
0	東台精機股份有限公司	TOPPER EUROPE B. V.	Y	其他應收款 -關係人	\$44,070 (EUR1,152,750元)	\$38,988	\$38,988 (EUR948,848元)	2.19%	有業務往來	銷貨 \$32,275	-	-	-	以不超過雙方最近一年度業務往來金額為限(\$32,275)	\$965,428 本公司淨值 4,827,141×20% =965,428	
0	東台精機股份有限公司	EASTAI TECHNOLOGY (MUSN) BHD	Y	其他應收款 -關係人	\$2,945 (USD98,686.98元)	\$16	\$16 (包含本金USD466.3元及應收利息USD61.68元)	2.19%	有業務往來	銷貨 \$942	-	-	-	以不超過雙方最近一年度業務往來金額為限(\$942)	\$965,428 本公司淨值 4,827,141×20% =965,428	
0	東台精機股份有限公司	蘇州東昱精機有限公司	Y	其他應收款 -關係人	\$17,639 (USD591,813.76元)	\$17,639	\$17,639 (本金USD591,813.76元)	2.19%	有業務往來	銷貨 \$322,052	-	-	-	以不超過雙方最近一年度業務往來金額為限(\$322,052)	\$965,428 本公司淨值 4,827,141×20% =965,428	
0	東台精機股份有限公司	上海東台鑫貿易有限公司	Y	其他應收款 -關係人	\$18,982 (USD641,933.5元)	\$-	\$-	2.19%	有業務往來	銷貨 \$17,520	-	-	-	以不超過雙方最近一年度業務往來金額為限(\$17,520)	\$965,428 本公司淨值 4,827,141×20% =965,428	
0	東台精機股份有限公司	TONGTAI MACHINE&TOOL JAPAN CO., LTD.	Y	其他應收款 -關係人	\$3,067 (USD102,888元)	\$3,067	\$3,067 (本金USD102,888元)	2.19%	有業務往來	銷貨 \$39,278	-	-	-	以不超過雙方最近一年度業務往來金額為限(\$39,278)	\$965,428 本公司淨值 4,827,141×20% =965,428	
0	東台精機股份有限公司	Tongtai Machine Tool (MFG) Sdn Bhd	Y	其他應收款 -關係人	\$56,040 (MYR6,000,000元)	\$52,392	\$51,598 (本金MYR5,909,094元)	2.19%	短期融通必要	-	購置廠房	-	-	-	\$482,714 本公司淨值 4,827,141×10% =482,714	\$965,428 本公司淨值 4,827,141×20% =965,428

2. 為他人背書保證：

單位：新台幣仟元

編號	背書保證者 公司名稱	被背書保證對象		對單一企業 背書保證限額	本期最高背 書保證餘額	期末背書 保證餘額	實際動支 金額	以財產擔保 之背書保證 金額	累計背書保證 金額佔最近期 財務報表淨值 之比率	背書保證 最高限額	屬母子公司 對背書保證	屬子公司 對背書保證	屬對大陸 地區背書 保證
		公司名稱	關係										
0	東台精機股 份有限公司	亞太菁英(股)公司	2	以不超過本公司當 期淨值20%為限	\$ 505,000	\$ 505,000	\$ 202,715	\$ —	10.46%	以不超過本公司當 期淨值40%為限	Y	—	—
		Union Top Industrial (SAMOA) Limited.	2	"	312,900	310,866	228,902	—	6.44%	"	Y	—	—
		Tongtai Machine Tool (MFG) Sdn Bhd	2	"	56,040	52,392	—	—	1.09%	"	Y	—	—
		蘇州東昱精機有限公 司	3	"	29,660	—	—	—	—	"	Y	—	Y
		合計				\$ 868,258			17.99%				

3. 期末持有有價證券：

單位：新台幣千元

持有之公司	有價證券種類	有價證券名稱	與有價證券發行人之關係	帳列科目	期末			
					股數	帳面金額	持股比例	
東台精機(股)公司	股票	翌翔科技(股)公司	—	備供出售金融資產-非流動	75,000	\$—	14.29%	\$—
	股票	心得科技工業(股)公司	—	"	268,519	4,870	4.48%	4,870
	股票	光隆(股)公司	—	"	500,000	6,675	1.35%	6,675
	股票	皓翔科技(股)公司	—	"	5,495,000	45,699	15.00%	45,699
	股票	模里西斯機零壹精密機械有限公司	—	"	320,000	—	19.60%	—
	股票	翔榛興業(股)公司	—	"	1,520,000	6,224	19.00%	6,224
	股票	東捷科技(股)公司	—	"	5,808,206	98,448	4.40%	98,448
	開放型基金	富蘭克林華美貨幣市場基金	—	透過損益按公允價值衡量之金融資產-流動	992,348.99	10,002	—	10,002
	開放型基金	柏瑞巨輪貨幣市場基金	—	"	744,385.47	10,002	—	10,002
	開放型基金	元大全球滿意入息基金-不配息	—	"	900,090	9,622	—	9,622
開放型基金	復華南非2017保本基金(ZAR)	—	"	300,914.8	8,456	—	8,456	
開放型基金	保德新興市場企業債券-不配息	—	"	500,000	4,978	—	4,978	
開放型基金	台新新興市場債券基金A	—	"	500,000	4,902	—	4,902	
Union Top Industrial (SWDA) Limited.	股票	Empire Bridge Limited	—	備供出售金融資產-非流動	—	—	15.00%	—
	股票	NATION UNITED LIMITED	—	"	—	8,712	15.00%	8,712

4. 累積買進或賣出同一有價證券之金額達新台幣三億元或實收資本額百分之二十以上：無。

5. 取得不動產之金額達新台幣三億元或實收資本額百分之二十以上：無。

6. 處分不動產之金額達新台幣三億元或實收資本額百分之二十以上：無。

7. 與關係人進、銷貨交易金額達新台幣一億元或實收資本額百分之二十以上：

單位：新台幣千元

進(銷)貨之公司	交易對象名稱	關係	交易情形			交易條件與一般交易不同之情形及原因		應收(付)票據、帳款		備註	
			進(銷)貨金額	佔總進(銷)貨之比率(%)	授信期間	單價	授信期間	餘額	佔總應收(付)款項之比率(%)		
東台精機(股)公司	蘇州東昱精機有限公司	母子公司	銷貨	\$ (322,052)	(6.25)	與一般交易條件相當	—	—	\$ 96,187	4.00	預收1,012千元
東台精機(股)公司	榮田精機(股)公司	母子公司	銷貨	(155,168)	(3.01)	與一般交易條件相當	—	—	4,101	0.17	—
東台精機(股)公司	東鈺機械自動化(股)公司	母子公司	進貨	189,670	5.15	與一般交易條件相當	—	—	(86,329)	(7.71)	—

8. 應收關係人款項達新台幣一億元或實收資本額百分之二十以上：無。

9. 民國 102 年度本公司從事衍生性商品交易：詳附註六、2。

(二) 轉投資事業相關資訊

被投資公司名稱、所在地區等相關資訊：

(A) 對被投資公司具有重大影響力者：無。

(B) 對被投資公司具有控制能力者：

單位：外幣仟元或新台幣仟元

投資公司名稱	被投資公司名稱	所在地區	主要營業項目	原始投資金額		期末持有股數	比率	帳面金額	被投資公司本期(損)益	本期認列之投資(損)益	備註
				本期末	去年年底						
東台精機(股)公司	Union Top Industrial (SAMOA) Limited	薩摩亞	控股公司	\$560,867 (USD17,195)	\$560,867 (USD17,195)	16,465,400	100.00%	\$911,250	\$(62,134)	\$(62,266)	—
	TONG-TAI MACHINERY CO., LTD.	泰國	專用機和同類產品之銷售	2,127 (SGD99)	2,127 (SGD99)	196,000	49.00%	4,684	1,435	703	—
	EASTAI TECHNOLOGY (MOSON) BHD	馬來西亞	專用機和同類產品之銷售	451 (SGD21)	451 (SGD21)	48,001	80.00%	3,588	1,918	1,535	—
	東鋒機械自動化(股)公司	高雄市湖內區	電氣自動化裝配及買賣	3,954	3,954	1,199,000	79.93%	33,654	8,849	7,176	—
	東暉精密(股)公司	高雄市湖內區	機械零件製造及加工	9,766	9,766	838,800	64.67%	21,202	5,314	3,635	—
	Tong-Tai Seiki USA, INC.	美國	行銷機器設備	71,667 (USD2,180)	71,667 (USD2,180)	100	100.00%	19,106	(8,159)	(8,159)	—
	榮田精機(股)公司	高雄市湖內區	各種機械製造及買賣	100,731	100,731	18,253,424	51.27%	442,762	162,804	82,225	—
	Topper Europe B. V.	荷蘭	商品買賣	48,407 (EUR1,090)	48,407 (EUR1,090)	9,000	100.00%	(1,637)	(7,519)	(7,519)	—
	亞太菁英(股)公司	高雄市湖內區	機械設備之製造及銷售	309,336	309,336	20,569,200	99.68%	65,764	(24,498)	(24,776)	—
	晉奕科技(股)公司	台北市中正區	模具及機械設備之買賣	27,971	27,971	2,799,000	69.98%	83,238	6,903	4,915	—
	譚泰精機(股)公司	台南市安南區	各種機械製造及買賣	80,582	80,582	6,238,800	51.99%	98,071	(30)	(15)	—
	TONGTAI MACHINE&TOOL JAPAN CO., LTD.	日本	各種機械製造及買賣	7,260 (JPY20,000)	7,260 (JPY20,000)	100	100.00%	682	(5,719)	(5,950)	—
	Tongtai Machine Tool (MFG) Sdn Bhd	馬來西亞	各種機械製造及買賣	9,814 (USD331)	—	1,000,000	100.00%	6,862	(1,909)	(1,909)	—
	Tongtai Machine Tool (SEA) Sdn Bhd	馬來西亞	專用機和同類產品之銷售	5,107 (USD172)	—	520,000	52.00%	4,603	124	64	—
CONG TY TNHH TONG TAI VIET NAM	越南	專用機和同類產品之銷售	9,054 (USD300)	—	631,080	100.00%	8,055	(587)	(587)	—	

投資公司名稱	被投資公司名稱	所在地區	主要營業項目	原始投資金額		期末持有		被投資公司本期(損)益	本期認列之投資(損)益	備註
				本期末	去年年底	股數	比率			
Union Top Industrial (SAMOA) Limited	GREAT PURSUIT LIMITED	薩摩亞	控股公司	\$40,054 (USD1,375)	\$40,054 (USD1,375)	—	55.00%	\$—	\$—	—
Topper Europe B.V.	Topper East Europe S.R.L.	羅馬尼亞	商品買賣	2,397 (EUR62)	2,397 (EUR62)	—	100.00%	(367)	(367)	—
晉奕科技(股)公司	Time Trade International Limited	薩摩亞	控股公司	32,771 (USD1,080)	32,771 (USD1,080)	—	100.00%	8,442	8,442	—

(三) 1. 大陸投資資訊

單位：外幣仟元或新台幣仟元

大陸被投資公司名稱	主要營業項目	實收資本額	投資方式(註1)	本月初自台灣匯出累積投資金額	本期匯出或收回		被投資公司本期損益	本公司直接或間接投資之持股比例	本期認列投資損益(註2)	期末投資帳面價值	截至本期末已匯回投資收益
					匯出	收回					
東豆精機(上海)有限公司	工具機之買賣及維修服務	\$USD2,408	2 (Union Top Industrial (SAMOA) Limited)	\$81,398 (USD2,408)	\$—	\$—	\$1,122 (CNY234) 2A.	100%	\$1,122 (CNY234) 2A.	\$69,153	\$—
蘇州東豆精機有限公司	生產三軸以上聯動數位控制機床、數位控制系統、伺服裝置及其相關零件	USD15,000	2 (Union Top Industrial (SAMOA) Limited)	495,114 (USD15,000)	—	—	23,367 (CNY4,876) 2A.	100%	23,367 (CNY4,876) 2A.	1,032,826	—
上海東台鑫貿易有限公司	國際貿易及轉口貿易	USD200	2 (Union Top Industrial (SAMOA) Limited)	6,738 (USD200)	—	—	1,644	100%	1,644 (CNY343) 2A.	19,894	—
晉奕精密機械(上海)有限公司	模具及機械設備之買賣	USD550	2 (Time Trade International Limited)	32,771 (USD1,080)	—	—	8,442	69.98%	8,442 (CNY1,762) 2A.	85,296	32,652 (USD599) (CNY3,074)
皓騰放電子(深圳)有限公司	生產經營高密度連接基板，多層挠性板、封裝載板及剛撓印刷電路板的組裝。	USD2,500	2 (Union Top Industrial (SAMOA) Limited)	40,054 (USD1,375)	—	—	—	55%	— 2A.	—	—

單位：外幣仟元或新台幣仟元

本期末累計自台灣匯出赴大陸地區投資金額	經濟部投審會核准投資金額	依經濟部投審會規定赴大陸地區投資限額
\$776,813 (USD23,833)	USD23,833	\$3,232,999

註1：投資方式區分為下列四種，標示種類別即可：

1. 直接赴大陸地區從事投資。
2. 透過第三地區公司再投資大陸(請註明該第三地區之投資公司)。
3. 其他方式。

註2：本期認列投資損益欄中：

1. 若屬籌備中，尚無投資損益者，應予註明；
2. 投資損益認列基礎分為下列三種，應予註明
 - A. 經與中華民國會計師事務所所有合作關係之國際性會計師事務所查核簽證之財務報表
 - B. 經台灣母公司簽證會計師查核簽證之財務報表。
 - C. 其他。

2. 與大陸被投資公司直接或間接經由第三地區所發生下列之重大交易事項，暨其價格、付款條件、未實現損益資訊：

- (1) 進貨金額及百分比與相關應付款項之期末餘額及百分比：參閱附註本公司102年度合併財務報告附註十三、(三)大陸投資資訊。
- (2) 銷貨金額及百分比與相關應收款項之期末餘額及百分比：參閱附註本公司102年度合併財務報告附註十三、(三)大陸投資資訊。
- (3) 財產交易金額及其所產生之損益數額：無。
- (4) 票據背書保證或提供擔保品之期末餘額及其目的：參閱附註十三、(一)2. 為他人背書保證。
- (5) 資金融通之最高餘額、期末餘額、利率區間及當期利息總額：參閱附註十三、(一)1. 資金貸予他人。
- (6) 其他對當期損益或財務狀況有重大影響之交易事項，如勞務之提供或收受等：參閱附註本公司102年度合併財務報告附註十三、(三)大陸投資資訊。

十四、營運部門資訊

依證券發行人財務報告準則第 22 條，發行人編製個體財務報告，得免編製國際財務報導準則第八號所規範之部門資訊。

十五、首次採用個體財務報告會計準則

本公司轉換至個體財務報告會計準則日為民國 101 年 1 月 1 日。轉換至個體財務報告會計準則後，對本公司個體資產負債表暨個體綜合損益表之影響如下：

(一)民國 101 年 1 月 1 日個體資產負債表項目之調節

	ROC GAAP	影響金額	IFRSs
流動資產			
遞延所得稅資產-流動	\$ 43,615	\$ (43,615)	\$ —
其他流動資產	5,662,961	—	5,662,961
流動資產合計	5,706,576	(43,615)	5,662,961
基金及投資			
投資性不動產	—	8,667	8,667
採用權益法之投資	1,715,363	(3,251)	1,712,112
備供出售金融資產-非流動	51,519	102,300	153,819
以成本衡量之金融資產-非流動	108,569	(108,569)	—
基金及投資合計	1,875,451	(853)	1,874,598
固定資產淨額	1,546,215	(360)	1,545,855
無形資產			
遞延退休金成本	3,716	(3,716)	—
無形資產合計	3,716	(3,716)	—
其他資產			
出租資產淨額	8,667	(8,667)	—
存出保證金	3,224	—	3,224
長期應收票據及款項淨額	14,045	—	14,045
遞延所得稅資產-非流動	—	65,106	65,106
其他	7,133	360	7,493
其他資產合計	33,069	56,799	89,868
資產總計	\$ 9,165,027	\$ 8,255	\$ 9,173,282
流動負債	\$ 3,065,280	\$ —	\$ 3,065,280
長期負債	1,034,327	—	1,034,327
各項準備			
土地增值稅準備	61,301	(61,301)	—

	ROC GAAP	影響金額	IFRSs
其他負債			
應計退休金負債	50,511	89,965	140,476
遞延所得稅負債-土地增值稅	—	61,301	61,301
遞延所得稅負債-所得稅	41,271	—	41,271
其他負債-其他	36,903	—	36,903
其他負債合計	128,685	151,266	279,951
負債總計	4,289,593	89,965	4,379,558
普通股股本	2,220,587	—	2,220,587
資本公積	869,715	—	869,715
保留盈餘			
法定盈餘公積	495,085	—	495,085
特別盈餘公積	48,108	89,749	137,857
未分配盈餘	1,048,653	—	1,048,653
保留盈餘合計	1,591,846	89,749	1,681,595
股東權益其他調整項目			
累積換算調整數	96,693	(96,693)	—
未認列為退休金成本之淨損失	(32,738)	32,738	—
備供出售金融資產未實現損益	28,096	(6,269)	21,827
未實現重估增值	101,235	(101,235)	—
股東權益其他調整項目合計	193,286	(171,459)	21,827
股東權益總計	4,875,434	(81,710)	4,793,724
負債及股東權益總計	\$ 9,165,027	\$ 8,255	\$ 9,173,282

1. 本公司退職後福利，依據 IAS 19 精算及依據 IFRS 1 將未實現精算損益調整期初保留盈餘之調整，使應付退休金負債增加 89,965 仟元、遞延退休金成本減少 3,716 仟元、未認列為退休金成本之淨損失減少 32,738 仟元、遞延所得稅資產-非流動增加 21,491 仟元及保留盈餘因而減少 104,928 仟元。
2. 本公司固定資產選擇使用認定成本豁免項目，將未實現重估增值調整期初保留盈餘之調整，使未實現重估增值減少 101,235 仟元及保留盈餘因而增加 101,235 仟元。
3. 本公司依據 IFRS 1 選擇將累積換算調整數調整至期初保留盈餘，使累積換算調整數減少 96,693 仟元及保留盈餘因而增加 96,693 仟元。
4. 本公司依據 IFRS 1 關於子公司股東權益項目之變動，使採用權益法之投資減少 3,251 仟元及保留盈餘因而減少 3,251 仟元。
5. 本公司依據民國 101 年 4 月 6 日金管證發字第 1010012865 號函提列特別盈餘公積 89,749 仟元。

6. 其他說明如下：

- (1) 本公司以成本衡量之金融資產-非流動配合編製準則第 26 條之 1 之規定轉列為備供出售金融資產，尚不致對財務報告產生重大影響。
- (2) 本公司依據 IAS 12 遞延所得稅資產一律歸類為非流動且不設置備抵科目，尚不致對財務報告產生重大影響。
- (3) 本公司配合 IFRSs 將本公司出租資產重分類至投資性不動產，尚不致對財務報告產生重大影響。
- (4) 本公司配合 IFRSs 將土地增值稅準備轉為遞延所得稅負債-土地增值稅，尚不致對財務報告產生重大影響。

(二) 民國 101 年 12 月 31 日個體資產負債表項目之調節

	ROC GAAP	影響金額	IFRSs
流動資產			
遞延所得稅資產-流動	\$ 55,770	\$ (55,770)	\$ —
其他流動資產	4,969,427	—	4,969,427
流動資產合計	5,025,197	(55,770)	4,969,427
基金及投資			
投資性不動產	—	8,250	8,250
採用權益法之投資	1,667,209	(3,126)	1,664,083
備供出售金融資產-非流動	46,349	73,370	119,719
以成本衡量之金融資產-非流動	79,639	(79,639)	—
基金及投資合計	1,793,197	(1,145)	1,792,052
固定資產淨額	1,567,183	(18,775)	1,548,408
無形資產			
遞延退休金成本	2,477	(2,477)	—
無形資產合計	2,477	(2,477)	—
其他資產			
出租資產淨額	8,250	(8,250)	—
存出保證金	4,153	—	4,153
長期應收票據及款項淨額	25,339	—	25,339
遞延所得稅資產-非流動	—	77,261	77,261
其他	5,334	16,345	21,679
其他資產合計	43,076	85,356	128,432
資產總計	\$ 8,431,130	\$ 7,189	\$ 8,438,319

	ROC GAAP	影響金額	IFRSs
流動負債	\$ 2,840,671	\$ —	\$ 2,840,671
長期負債	634,526	—	634,526
各項準備			
土地增值稅準備	61,301	(61,301)	—
其他負債			
應計退休金負債	62,593	82,498	145,091
遞延所得稅負債-土地增值稅	—	61,301	61,301
遞延所得稅負債-所得稅	17,815	(8,030)	9,785
其他負債-其他	41,415	—	41,415
其他負債合計	121,823	135,769	257,592
負債總計	3,658,321	74,468	3,732,789
普通股股本	2,264,999	—	2,264,999
資本公積	869,715	—	869,715
保留盈餘			
法定盈餘公積	552,714	—	552,714
特別盈餘公積	48,108	89,749	137,857
未分配盈餘	899,764	3,030	902,794
保留盈餘合計	1,500,586	92,779	1,593,365
股東權益其他調整項目			
累積換算調整數	54,330	(93,536)	(39,206)
未認列為退休金成本之淨損失	(40,982)	40,982	—
備供出售金融資產未實現損益	22,926	(6,269)	16,657
未實現重估增值	101,235	(101,235)	—
股東權益其他調整項目合計	137,509	(160,058)	(22,549)
股東權益總計	4,772,809	(67,279)	4,705,530
負債及股東權益總計	\$ 8,431,130	\$ 7,189	\$ 8,438,319

1. 本公司退職後福利，依據 IAS 19 精算及依據 IFRS 1 將未實現精算損益調整期初保留盈餘之調整，使應付退休金負債增加 89,965 仟元、遞延退休金成本減少 3,716 仟元、未認列為退休金成本之淨損失減少 32,738 仟元、遞延所得稅資產-非流動增加 21,491 仟元及保留盈餘因而減少 104,928 仟元。
2. 本公司退職後福利，依據 IAS 19 精算提列退休金費用之調整，使應付退休金負債減少 7,467 仟元、遞延退休金成本增加 1,239 仟元、未認列為退休金成本之淨損失減少 8,244 仟元、及保留盈餘因而增加 462 仟元。
3. 本公司固定資產選擇使用認定成本豁免項目，將未實現重估增值調整期初保留盈餘之調整，使未實現重估增值增加 101,235 仟元及保留盈餘因而增加 101,235 仟元。

4. 本公司依據 IFRS 1 將關於子公司股東權益項目之變動調整期初保留盈餘，使採用權益法之投資減少 3,251 仟元及保留盈餘因而減少 3,251 仟元。
5. 本公司依據 IFRS 1 關於子公司股東權益項目之變動，使採用權益法之投資增加 125 仟元及保留盈餘因而增加 125 仟元。
6. 本公司依據 IFRS 1 選擇將累積換算調整數調整至期初保留盈餘，使累積換算調整數減少 96,693 仟元及保留盈餘因而增加 96,693 仟元。
7. 合併公司依據民國 101 年 4 月 6 日金管證發字第 1010012865 號函提列特別盈餘公積 89,749 仟元。
8. 子公司 Union Top Industrial (SAMOA) Limited. 及 Time Trade International Limited. 轉換功能性貨幣，使累積換算調整數減少 4,873 仟元及保留盈餘增加 4,873 仟元。
9. 本公司依據 IAS 16 除列重置部份帳面價值及變動耐用年數之估計，使固定資產減少 8,480 仟元、累計折舊減少 6,050 仟元及保留盈餘因而減少 2,430 仟元。
10. 其他說明如下：
 - (1) 本公司以成本衡量之金融資產-非流動配合編製準則第 26 條之 1 之規定轉列為備供出售金融資產，尚不致對財務報告產生重大影響。
 - (2) 本公司依據 IAS 12 遞延所得稅資產及負債一律歸類為非流動且不設置備抵科目，且認列與其他綜合損益項目有關之遞延所得稅，尚不致對財務報告產生重大影響。
 - (3) 本公司配合 IFRS 將出租資產重分類至投資性不動產，尚不致對財務報告產生重大影響。
 - (4) 本公司配合 IFRS 將土地增值稅準備轉為遞延所得稅負債-土地增值稅，尚不致對財務報告產生重大影響。

(三) 民國 101 年度個體綜合損益表項目之調節

	ROC GAAP	影響金額	IFRSs
營業收入	\$ 4,522,692	\$ —	\$ 4,522,692
營業成本	(3,497,758)	(42,884)	(3,540,642)
營業毛利	1,024,934	(42,884)	982,050
未實現銷貨損益	(75,840)	—	(75,840)
已實現銷貨損益	70,959	—	70,959
營業費用	(763,034)	46,555	(716,479)
營業淨利	257,019	3,671	260,690
營業外收入及利益	99,935	8	99,943
營業外費用及損失	(111,021)	5,644	(105,377)
繼續營業單位稅前淨利	245,933	9,323	255,256
所得稅費用	(24,674)	—	(24,674)
本期淨利	\$ 221,259	\$ 9,323	\$ 230,582

	ROC GAAP	影響金額	IFRSs
其他綜合損益			
國外營運機構財務報表換算之兌換差額			(47,236)
備供出售金融資產未實現評價損益			(5,170)
確定福利計劃精算損益			(6,056)
採用權益法認列之子公司、關聯企業及合資之其他綜合損益之份額－確定福利計畫精算利益(損失)			(229)
與其他綜合損益組成部分相關之所得稅			8,030
其他綜合損益(稅後淨額)			<u>(50,661)</u>
本期綜合損益總額			<u>\$ 179,921</u>

1. 本公司退職後福利及長期員工福利，依據 IAS 19 精算提列退休金費用之調整，使營業成本減少 5,311 仟元及營業費用減少 1,207 仟元及綜合損益總額增加 6,518 仟元。
2. 子公司榮田精機(股)公司、東擘精密(股)公司、譚泰精機(股)公司及東鋒機械自動化(股)公司依據 IAS19 精算結果，致本公司營業外費用及損失減少 354 仟元、其他綜合損益減少 229 仟元及綜合損益總額增加 125 仟元。
3. 本公司固定資產累計折舊依據 IAS 16 耐用年數估計之變動提列折舊之調整，使營業費用增加 2,430 仟元及綜合損益總額減少 2,430 仟元。
4. 子公司 Union Top Industrial (SAMOA) Limited. 及 Time Trade International Limited. 轉換功能性貨幣，使營業外費用及損失減少 4,873 仟元及綜合損益總額增加 4,873 仟元。
5. 母公司出售子公司之損失對子公司所有權權益之變動未導致喪失控制，依 IAS 27 將處分投資損失轉列保留盈餘之調整，使營業外收入及利益增加 8 仟元。
6. 本公司配合 IFRSs 將推銷用費-保固費用重分類至銷貨成本，尚不致對財務報告產生重大影響。
7. 本公司配合 IFRSs 將出租資產之折舊費用由營業外支出重分類至營業費用，尚不致對財務報告產生重大影響。
8. 依 IFRSs 將備供出售金融資產未實現損益(5,170)仟元認列於其他綜合損益項下。
9. 依 IFRSs 將國外營運機構財務報表換算之兌換差額(47,236)仟元及與其他綜合損益組成部分相關之所得稅 8,030 仟元認列於其他綜合損益項下。
10. 依 IFRSs 將確定福利計畫精算損益(6,056)仟元認列於其他綜合損益項下。

(四) 國際財務報導準則第 1 號之豁免選項

IFRS 第 1 號公報「首次採用國際財務報導準則」規定，除依選擇性豁免及強制性例外規定辦理者外，原則上公司於首次採用國際會計準則時，應依所有在首次採用國際會計準則時已生效之會計準則規定編製財務報表，並予以追溯調整。謹將本公司擬依選擇性豁免規定辦理之部分，擇要說明如下：

1. 企業合併：對於轉換日前發生之事業合併，全部不予追溯。
2. 認定成本—不動產、廠房及設備：以先前一般公認會計原則之重估價值作為重估價日之認定成本。
3. 認定成本—投資性不動產：以先前一般公認會計原則之重估價值作為重估價日之認定成本。
4. 員工福利：全部不予追溯適用 IAS 19「員工福利」，並於轉換日將累計精算損益全數認列並調整入「保留盈餘」。
5. 累積換算調整數：將轉換日國外營運機構之累積換算調整數歸零，並轉入「保留盈餘」。

(五) 現金流量表之重大調整說明

依中華民國一般公認會計原則之規定，利息之收付及股利之收取通常分類為營業活動，股利之支付則列為融資活動，並要求採間接法編製之現金流量表應補充揭露利息費用之付現金額。依國際會計準則第 7 號「現金流量表」之規定，利息及股利收付之現金流量應單獨揭露，且應以各期一致之方式分類為營業、投資或籌資活動。因此，依 IFRSs 之規定，本公司民國 101 年度利息收現數 12,418 仟元、利息付現數 25,765 仟元與股利收現數 810 元應單獨揭露。

除此之外，個體現金流量表與依中華民國一般公認會計原則之現金流量表對本公司並無其他重大影響差異。

東台精機股份有限公司

重要會計科目明細表

民國 102 年度

(除另予註明者外，均以新台幣仟元為單位)

現金及約當現金明細表

項目	摘要	金額
現金	庫存現金	\$ 1,073
	零用金	230
銀行存款	支票存款	63
	活期存款	374,470
	外幣存款(註1)	70,539
合計		<u>\$ 446,375</u>

註1：係包括 USD1,568,989.5 元、CNY4,786,312.01 元及 EUR5,633.93 元。

透過按公允價值衡量之金融資產-流動明細表

金融工具 名稱	摘要	仟股/ 仟單位	面值	總額	利率	取得成本	公平價值		歸屬於信用風 險變動之公允 價值變動金額
							單價	總額	
富蘭克林華美貨 幣市場基金	基金	992	—	\$ 10,002	—	\$ 10,000	10.08	\$ 10,002	\$ 2
柏瑞巨輪貨幣市 場基金	"	744	—	10,002	—	10,000	13.44	10,002	2
元大全球滿意入 息基金-不配息	"	900	—	9,622	—	10,000	10.69	9,622	(378)
復華南非2017保 本基金(ZAR)	"	301	—	8,456	—	10,000	28.10	8,456	(1,544)
保德新興市場企 業債券-不配息	"	500	—	4,978	—	5,000	9.96	4,978	(22)
台新新興市場債 券基金A	"	500	—	4,902	—	5,000	9.80	4,902	(98)
合計				<u>\$ 47,962</u>		<u>\$ 50,000</u>		<u>\$ 47,962</u>	<u>\$ (2,038)</u>

應收票據-營業明細表

客戶名稱	摘要	金額	金額	備註
偉詳工業(股)公司	非關係人	\$32,807		
普欣科技(股)公司	"	23,953		
世運電路版有限公司	"	11,657		
其他	"	92,246		各戶金額未達 5%
應收票據小計			\$160,663	
正勛實業(股)公司	分期票據	25,737		
奧士康科技(益陽)有限公司	"	19,053		
長德科技(股)公司	"	15,070		
惠州市永隆電路有限公司	"	7,543		
深圳高登電路有限公司	"	7,506		
國睿(股)公司	"	6,300		
其他	"	18,376		各戶金額未達 5%
減：未實現利息收入		(2,948)		
應收分期票據小計			96,637	
減：備抵呆帳			—	
淨額			<u>\$257,300</u>	

應收票據-關係人明細表

客戶名稱	摘要	金額	金額	備註
東擘精密(股)公司	關係人	\$ 125		
亞太菁英(股)公司	"	132		
應收票據小計			\$ 257	
東擘精密(股)公司	分期票據	1,029		
減：未實現利息收入		(48)		
應收分期票據小計			981	
減：備抵呆帳			—	
淨額			<u>\$ 1,238</u>	

應收帳款明細表

客戶名稱	摘要	金額	備註
江蘇舜天國際集團機械進出口(股)公司	非關係人	\$ 820,613	
江蘇蘇美達國際技術貿易有限公司	"	113,364	
LHMW INVESTMENT CORPORATION	"	136,753	
其他		786,015	各戶金額未達 5%
小計		1,856,745	
減：備抵呆帳		(46,837)	
淨額		<u>\$ 1,809,908</u>	

應收帳款-關係人明細表

客戶名稱	摘要	金額	備註
蘇州東昱精機有限公司	關係人	\$ 96,187	
亞太菁英(股)公司	"	54,205	
Tongtai Machine Tool (SEA) Sdn Bhd	"	49,597	
Topper Europe B. V.	"	34,059	
上海東台鑫貿易有限公司	"	17,462	
榮田精機(股)公司	"	4,101	
PT TONG-TAI SEIKINDO UTAMA	"	3,468	
東捷科技(股)公司	"	1,470	
TONGTAI MACHINE&TOOL JAPAN CO., LTD.	"	1,172	
EASTAI TECHNOLOGY (M)SDN BHD	"	793	
TONG-TAI MACHINERY CO., LTD.	"	654	
譚泰精機(股)公司	"	103	
東擘精密(股)公司	"	88	
Topper East Europe S. R. L.	"	77	
晉奕科技(股)公司	"	56	
新鷹精器股份有限公司	"	4	
小計		263,496	
減：備抵呆帳		—	
淨額		<u>\$ 263,496</u>	

其他應收款-關係人明細表

客戶名稱	摘要	金額	備註
Tongtai Machine Tool (SEA) Sdn Bhd	資金貸予	\$ 51,598	
Topper Europe B. V.	帳款	38,988	
蘇州東昱精機有限公司	帳款及維修費	21,485	
TONGTAI MACHINE&TOOL JAPAN CO.,LTD.	帳款	3,067	
翔榛興業(股)公司	租金及代收代付雜費	1,732	
榮田精機(股)公司	租金、薪資及代收代付雜費	673	
東擘精密(股)公司	租金及代收代付雜費	216	
亞太菁英(股)公司	技術服務費	183	
東鋒機械自動化(股)公司	租金及代收代付雜費	84	
EASTAI TECHNOLOGY (M)SDN BHD	帳款及利息	16	
淨額		<u>\$ 118,042</u>	

存貨明細表

項目	摘要	金額		備註
		成本	淨變現價值	
存貨	原料	\$ 448,326	\$ 458,264	重置成本
	物料	327	327	"
	在製品	1,596,691	2,031,521	淨變現價值
	製成品	354,159	453,063	"
	小計	<u>2,399,503</u>	<u>\$ 2,943,175</u>	
減：備抵存貨跌價及呆滯損失		(86,159)		
合計		<u>\$ 2,313,344</u>		

備供出售金融資產-非流動變動明細表

名稱	期初餘額		本期增加		本期減少		期末餘額		提供擔保或質押情形
	股數	公平價值	股數	金額	股數	金額	股數	公平價值	
東捷科技(股)公司	5,808,206	\$ 23,423	—	\$ —	—	\$ —	5,808,206	\$ 23,423	無
翌翔科技(股)公司	75,000	750	—	—	—	—	75,000	750	無
心得科技工業(股)公司	223,766	1,292	44,753	—	—	—	268,519	1,292	無
光隆(股)公司	500,000	5,000	—	—	—	—	500,000	5,000	無
皓翔科技(股)公司	5,495,000	87,077	—	—	—	—	5,495,000	87,077	無
模里西斯機零壹精密機械有限公司	320,000	5,896	—	—	—	—	320,000	5,896	無
翔榛興業(股)公司	1,520,000	15,200	—	—	—	—	1,520,000	15,200	無
加：備供出售金融資產評價調整-非流動		16,657		52,099		(9,902)		58,854	
減：累計減損-備供出售金融資產-非流動		(35,576)		—		—		(35,576)	
備供出售金融資產-非流動淨額		\$ 119,719		\$ 52,099		\$ (9,902)		\$ 161,916	

註一：本期發放股票股利 44,753 股。

採用權益法之投資變動明細表

名稱	期初餘額		本期增加		本期減少		投資 (損)益	累積換算調 整數	期末餘額		提供擔保或質 押情形
	股數	帳面金額	股數	金額	股數	金額			股數	帳面金額	
Union Top Industrial	16,465,400	\$ 910,562	—	\$ —	—	\$ —	\$ (62,266)	\$ 62,954	16,465,400	\$ 911,250	無
TONG-TAI MACHINERY CO., LTD.	196,000	4,171	—	—	—	—	703	(190)	196,000	4,684	無
EASTAI TECHNOLOGY (M)SDN BHD	48,001	2,173	—	—	—	—	1,535	(120)	48,001	3,588	無
東鋒機械自動化 (股)公司	1,199,000	40,896	—	—	—	(14,418) (註一)	7,176	—	1,199,000	33,654	無
東暉精密(股)公司	838,800	21,374	—	—	—	(3,807) (註二)	3,635	—	838,800	21,202	無
Tong Tai Seiki USA, INC.	100	26,669	—	—	—	—	(8,159)	596	100	19,106	無
榮田精機(股)公司	18,253,424	379,786	—	—	—	(19,249) (註三)	82,225	—	18,253,424	442,762	無
Topper Europe B. V.	9,000	5,740	—	—	—	—	(7,519)	142	9,000	(1,637)	無
亞太菁英(股)公司	20,569,200	107,826	—	—	—	—	(24,776)	—	20,569,200	83,050	無
晉奕科技(股)公司	2,799,000	77,542	—	—	—	(2,799) (註四)	4,915	3,580	2,799,000	83,238	無
譚泰精機(股)公司	6,238,800	97,328	—	758 (註五)	—	—	(15)	—	6,238,800	98,071	無
TONGTAI MACHINE&TOOL	100	7,302	—	—	—	—	(5,950)	(670)	100	682	無
JAPAN CO., LTD.	—	—	—	—	—	—	—	—	—	—	—
Tongtai Machine Tool (MFG) Sdn Bhd	—	—	1,000,000	9,814 (註六)	—	—	(1,909)	(1,043)	1,000,000	6,862	無
Tongtai Machine Tool (SEA) Sdn Bhd	—	—	520,000	5,107 (註六)	—	—	64	(568)	520,000	4,603	無
CONG TY TNHH TONG TAI VIET NAM	—	—	6,310,800,000	9,054 (註六)	—	—	(587)	(412)	6,310,800,000	8,055	無
累計減損-採權益法之長期股權投資		1,681,369		\$ 24,733		\$ (40,273)	\$ (10,928)	\$ 64,269		1,719,170	
合計		(17,286)		(17,286)						(17,286)	
轉列其他負債		1,664,083		—		—	—	—		1,701,884	
採權益法之長期股權投資淨額		\$1,664,083		\$1,664,083		\$1,664,083				\$ 1,703,521	

註一：係發放現金股利14,388仟元及依IAS 19精算將未實現精算損益調整期初保留盈餘30仟元。

註二：係發放現金股利3,523仟元及依IAS 19精算將未實現精算損益調整期初保留盈餘284仟元。

註三：係發放現金股利18,253仟元及依IAS 19精算將未實現精算損益調整期初保留盈餘996仟元。

註四：係發放現金股利2,799仟元。

註五：係依IAS 19精算將未實現精算損益調整期初保留盈餘758仟元。

註六：本期現金增資。

不動產、廠房及設備變動明細表

項目	期初餘額	本期增加	本期減少	內部移轉	期末餘額	提供擔保或質押情形
<u>成本</u>						
土地	\$ 483,534	\$ 7	\$ —	\$(181,531)	\$ 302,010	部份抵押予銀行
房屋及建築	1,076,774	7,134	(2,758)	(5,011)	1,076,139	部份抵押予銀行
機器設備	195,543	337	(2,031)	32,728	226,577	—
運輸設備	77,040	2,846	—	1,920	81,806	部份抵押予銀行
辦公設備	32,763	7,066	—	—	39,829	—
其他設備	81,426	7,676	(1,542)	—	87,560	—
未完工程	161,693	716	—	(162,207)	202	—
總計	<u>\$2,108,773</u>	<u>\$ 25,782</u>	<u>\$ (6,331)</u>	<u>\$(314,101)</u>	<u>\$1,814,123</u>	

不動產、廠房及設備累計折舊變動明細表

項目	期初餘額	本期增加	本期減少	內部移轉	期末餘額	備註
<u>成本</u>						
房屋及建築	\$ 309,557	\$ 65,465	\$ (2,758)	\$ (1,518)	\$ 370,746	採直線法，耐用年限3-60年
機器設備	146,089	24,504	(2,031)	(248)	168,314	採直線法，耐用年限3-10年
運輸設備	38,792	8,862	—	—	47,654	採直線法，耐用年限2-15年
辦公設備	20,296	9,131	—	—	29,427	採直線法，耐用年限2-10年
其他設備	45,631	13,229	(1,542)	—	57,318	採直線法，耐用年限1-15年
總計	<u>\$ 560,365</u>	<u>\$121,191</u>	<u>\$ (6,331)</u>	<u>\$ (1,766)</u>	<u>\$ 673,459</u>	

投資性不動產變動明細表

項目	期初餘額	本期增加	本期減少	內部移轉	期末餘額	備註
<u>成本</u>						
土地	\$ —	\$ —	\$(39,470)	\$183,287	\$ 143,817	—
房屋及建築	16,897	2,055	(45,148)	178,638	152,442	—
總計	\$ 16,897	\$ 2,055	\$(84,618)	\$361,925	\$ 296,259	

投資性不動產累計折舊變動明細表

項目	期初餘額	本期增加	本期減少	內部移轉	期末餘額	備註
<u>成本</u>						
房屋及建築	\$ 8,647	\$ 6,654	\$ —	\$ 1,518	\$ 16,819	採直線法，耐用年限6-35年

短期借款明細表

借款種類	說明	期末餘額	契約期限	利率區間	融資額度	抵押或擔保
信用借款	金融機構	\$954,418	103.12.05	0.90%~1.90%	NTD5,496,740 仟元/USD8,500 仟元	—

應付短期票券明細表

項目	保證機構	契約期限	利率區間	發行金額	未攤銷應付短期票券折價	帳面價值
應付商業本票	國際票券	103.01.03	0.85%	\$ 50,000	\$ (3)	\$ 49,997
"	大中票券	103.01.03	0.93%	50,000	(4)	49,996
"	兆豐票券	103.01.24	0.87%	50,000	(28)	49,972
合計				\$ 150,000	\$ (35)	\$149,965

應付票據-關係人(營業)明細表

客戶名稱	摘要	金額	備註
榮田精機(股)公司	關係人	\$ 804	

應付帳款明細表

客戶名稱	摘要	金額	備註
其他	非關係人	\$ 970,676	各戶金額未達 5%

應付帳款-關係人明細表

客戶名稱	摘要	金額	備註
東鋒機械自動化(股)公司	關係人	\$ 86,329	
三新(股)公司	"	28,731	
翔榛興業(股)公司		13,164	
榮田精機(股)公司	"	4,341	
東暉精密(股)公司	"	10,217	
晉奕科技(股)公司	"	4,555	
TONGTAI MACHINE&TOOL JAPAN CO., LTD.	"	665	
合計		\$ 148,002	

其他應付款-關係人明細表

客戶名稱	摘要	金額	備註
上海東台鑫貿易有限公司	佣金支出	\$ 8,600	
PT TONG-TAI SEIKINDO UTAMA	"	8,574	
TONG-TAI MACHINERY CO., LTD.	"	6,251	
Topper Europe B. V.	"	5,465	
蘇州東昱有限公司	佣金支出及代墊款項	3,539	
TONGTAI MACHINE&TOOL JAPAN CO., LTD.	佣金支出	1,353	
EASTAI TECHNOLOGY (M)SDN BHD	佣金支出及代墊款項	787	
合計		<u>\$ 34,569</u>	

預收款項明細表

客戶名稱	摘要	金額	備註
新時貿有限公司	非關係人	\$ 42,208	
DANIA A/S 波蘭	"	24,010	
大連德原工業有限公司	"	20,843	
亞獵士航太科技(股)公司	"	17,920	
ABSOLUTE MACHINE TOOLS INC.	"	17,546	
天津外總集團利基進出口貿易有限公司	"	17,448	
其他	"	182,887	各戶金額未達 5%
TONGTAI MACHINE&TOOL JAPAN CO., LTD.	關係人	4,293	
蘇州東昱有限公司	"	1,012	
新鷹精器(股)公司	"	408	
TONG-TAI MACHINERY CO., LTD.	"	45	
合計		<u>\$ 328,620</u>	

長期借款明細表

債權人	摘要	借款金額	契約期限	利率	抵押或擔保
台灣銀行聯貸	抵押借款	\$ 278,000	98.11.24~103.11.24(註1)	1.6522%	土地、廠房
澳盛銀行	信用借款	149,025	101.09.27~103.09.26	1.08%~1.2441%	—
玉山銀行	信用借款	100,000	101.12.05~103.12.05	1.65%	—
中華開發銀行	信用借款	100,000	102.08.26~103.02.21(註2)	1.276%	—
台灣工銀	信用借款	50,000	102.08.26~104.08.26	1.6121%	—
中國信託	信用借款	50,000	102.08.30~104.08.30	1.58%	—
上海商銀	信用借款	25,081	102.12.20~104.12.24	2.26%	—
上海商銀	信用借款	5,663	101.05.25~103.05.06	1.735%	—
上海商銀	信用借款	1,193	101.06.14~103.03.03	1.78%	—
上海商銀	信用借款	1,192	101.06.14~103.05.30	1.78%	—
上海商銀	信用借款	1,192	101.08.29~103.02.20	1.71%	—
上海商銀	信用借款	1,192	101.08.29~103.05.20	1.71%	—
上海商銀	信用借款	1,192	101.08.29~103.08.20	1.71%	—
小計		763,730			
減：一年內到期之長期借款		(538,649)			
淨額		\$ 225,081			

註1：授信期間自首次動用日起算，5年內循環動用。每次動用期間最長不得超過180天。

註2：每半年換單一次。

營業收入明細表

項目	數量	金額
綜合切削中心機	727(台)	\$ 1,899,459
PCB 鉗孔機	475(台)	1,592,543
電腦數值控制車床	415(台)	969,803
其他	78(台)	350,647
銷貨收入合計		4,812,452
修護收入		374,609
營業收入總額		5,187,061
減：銷貨退回		(15,675)
銷貨折讓		(18,585)
小計		(34,260)
營業收入淨額		\$ 5,152,801

營業成本明細表

項目	小計	合計
直接原料		
期初存料	\$ 489,982	
本期進料	3,639,035	
期末存料	(448,326)	
加：半成品入庫	440,797	
製成品入庫	172	
減：轉修護成本	(256,316)	
轉列各項費用	(35,817)	
盤虧	(52)	
本期耗用		\$ 3,829,475
間接材料		
期初存料	286	
本期進料	40,726	
期末存料	(327)	
加：半成品入庫	194	
本期耗用		40,879
直接人工	275,791	
減：轉修護成本	(13,472)	
小計		262,319
製造費用	430,363	
減：轉修護成本	(18,837)	
小計		411,526
製造成本		4,544,199
期初在製品		1,579,887
期末在製品		(1,596,691)
加：固定資產轉入		8,867
減：半成品轉出		(440,991)
轉列各項費用		(221,152)
製成品成本		3,874,119
製初製成品		257,949
製末製成品		(354,159)
減：轉列固定資產		(30,841)
轉列遞延費用		(5,919)
製成品轉出		(172)
其他		(5,127)
產銷成本		3,735,850
其他營業成本		
保固成本		46,484
存貨跌價及呆滯損失		298
原料盤虧		52
加：修護成本		288,625
營業成本		\$ 4,071,309

製造費用明細表

項目	摘要	金額
間接人工		\$ 109,183
旅費		54,463
水電瓦斯費		30,270
保險費		39,651
折舊		92,961
各項耗竭及攤提		4,031
伙食費		4,583
加班費		12,983
退休金		9,159
間接材料		43,566
其他		29,513
合計		<u>\$ 430,363</u>

推銷費用明細表

項目	摘要	金額
薪資支出		\$ 48,902
旅費		20,630
運費		28,489
廣告費		54,981
交際費		21,633
折舊		3,916
伙食費		1,838
佣金支出		142,817
出口費用		50,215
售後服務費		53,219
加班費		6,487
退休金		3,306
其他		21,245
合計		<u>\$ 457,678</u>

管理費用明細表

項目	摘要	金額
薪資支出		\$ 66,648
租金支出		19,831
呆帳損失		23,407
折舊		30,968
伙食費		1,347
加班費		2,805
勞務費		6,975
退休金		2,699
董監事酬勞金		5,689
員工紅利		23,465
其他		57,885
合計		<u>\$ 241,719</u>

研究發展支出明細表

項目	摘要	金額
薪資支出		\$ 1,361
各項耗竭及攤提		8,942
其他		129,065
合計		<u>\$ 139,368</u>

附錄三

證券代碼：4526

東台精機股份有限公司及子公司
合併財務報告暨會計師查核報告
民國一〇二及一〇一年度

公司地址：高雄市路竹區路科三路 3 號

電 話：(07)976-1588

東台精機股份有限公司及子公司
民國 102 及 101 年度合併財務報告

目錄

項目	頁次
一、封面	
二、目錄	
三、關係企業合併財務報告聲明書	1
四、會計師查核報告	2
五、合併資產負債表	3
六、合併綜合損益表	4~5
七、合併權益變動表	6
八、合併現金流量表	7~8
九、合併財務報告附註	
(一)公司沿革	9
(二)通過財務報告之日期及程序	9
(三)新發布及修訂準則及解釋之適用	9~10
(四)重大會計政策之彙總說明	10~19
(五)重大會計判斷、估計及假設不確定性之主要來源	19~20
(六)重要會計科目之說明	20~48
(七)關係人交易	49~50
(八)質押之資產	50
(九)重大或有負債及未認列之合約承諾	50~51
(十)重大之災害損失	51
(十一)重大之期後事項	51
(十二)其他	51~53
(十三)附註揭露事項	
1. 重大交易事項相關資訊	54~57
2. 轉投資事業相關資訊	57~58
3. 大陸投資資訊	58~61
4. 母公司與子公司及各子公司間之業務關係及重要交易往來情形 及金額	61~71
(十四)營運部門資訊	72~74
(十五)首次採用國際財務報導準則	74~81

關係企業合併財務報告聲明書

本公司民國一〇二年度（自民國一〇二年一月一日至十二月三十一日止）依「關係企業合併營業報告書、關係企業合併財務報表及關係報告書編製準則」應納入編製關係企業合併財務報告之公司與依國際會計準則第 27 號應納入編製母子公司合併財務報告之公司均相同，且關係企業合併財務報告所應揭露相關資訊於前揭母子公司合併財務報告中均已揭露，爰不再另行編製關係企業合併財務報告。

特此聲明

公司名稱：東台精機股份有限公司

負責人：嚴瑞雄

中 華 民 國 一 〇 三 年 三 月 二 十 五 日

會計師查核報告

東台精機股份有限公司 公鑒：

東台精機股份有限公司及其子公司民國一〇二年十二月三十一日、民國一〇一年十二月三十一日及一月一日之合併資產負債表，暨民國一〇二年及一〇一年一月一日至十二月三十一日之合併綜合損益表、合併權益變動表及合併現金流量表，業經本會計師查核竣事。上開合併財務報告之編製係管理階層之責任，本會計師之責任則為根據查核結果對上開合併財務報告表示意見。列入上開合併財務報表之部分子公司，其財務報告未經本會計師查核，而係由其他會計師查核，因此本會計師對上開合併財務報告所表示之意見中，有關該等公司財務報告所列之金額及附註十三所揭露之相關資訊，係依據其他會計師之查核報告，該等子公司民國一〇二年十二月三十一日、民國一〇一年十二月三十一日及一月一日之資產總額分別為 2,070,048 仟元、1,528,904 及 1,725,962 仟元，佔合併資產總額之 17.33%、13.74%及 14.63%，民國一〇二年及一〇一年一月一日至十二月三十一日之營業收入分別為 1,014,588 仟元及 992,359 仟元，分別佔合併營業收入淨額之 13.34%及 13.73%。

本會計師係依照「會計師查核簽證財務報表規則」及一般公認審計準則規劃並執行查核工作，以合理確信合併財務報告有無重大不實表達。此項查核工作包括以抽查方式獲取合併財務報告所列金額及所揭露事項之查核證據、評估管理階層編製合併財務報告所採用之會計原則及所作之重大會計估計，暨評估合併財務報告整體之表達。本會計師相信此項查核工作及其他會計師之查核報告可對所表示之意見提供合理之依據。

依本會計師之意見，基於本會計師之查核結果及其他會計師之查核報告，第一段所述東台精機股份有限公司及其子公司之合併財務報告在所有重大方面係依照「證券發行人財務報告編製準則」、經金融監督管理委員會認可之國際財務報導準則、國際會計準則、解釋及解釋公告編製，足以允當表達東台精機股份有限公司及其子公司民國一〇二年十二月三十一日、民國一〇一年十二月三十一日及一月一日之合併財務狀況，暨民國一〇二年及一〇一年一月一日至十二月三十一日之合併財務績效與合併現金流量。

東台精機股份有限公司業已編製民國一〇二及一〇一年度之個體財務報告，並經本會計師出具修正式無保留意見之查核報告在案，備供參考。

冠恆聯合會計師事務所

會計師：張進德

會計師：萬益東

主管機關核准文號：

(79)台財證(一)第 00351 號函

金管證六字第 0950106345 號函

中華民國一〇三年三月二十五日

東台精機股份有限公司及子公司

合併資產負債表

民國102年12月31日暨民國101年12月31日及1月1日

單位：新台幣仟元

	102年12月31日		101年12月31日		101年12月31日		101年1月1日	
	金額	%	金額	%	金額	%	金額	%
資產								
流動資產								
1100 現金及約當現金(附註四及六)	\$ 1,144,872	10	\$ 1,105,211	10	\$ 1,099,036	9	\$ 1,716,584	14
1110 透過損益按公允價值衡量之金融資產-流動(附註四及六)	53,208	-	176,987	1	131,500	1	279,875	2
1150 應收票據淨額(附註四及六)	412,160	4	339,640	3	621,404	5	2,257	-
1170 應收帳款淨額(附註四及六)	2,641,575	22	2,192,652	20	2,544,678	22	128,326	1
1180 應收帳款-關係人淨額(附註四及七)	4,942	-	1,491	-	2,743	-	-	-
1200 其他應收款(附註四及六)	116,006	1	56,902	1	59,411	1	1,448,460	12
1210 其他應收款-關係人(附註四及七)	1,732	-	-	-	-	-	42,570	-
1310 存貨(附註四及六)	4,092,157	34	3,697,552	33	3,967,260	33	489,325	4
1410 預付款項	118,886	1	74,024	1	111,007	1	8,574	-
1470 其他流動資產(附註八)	102,314	1	190,119	2	89,737	1	58,748	1
11XX 流動資產總計	8,687,852	73	7,834,578	71	8,626,776	73	5,636,392	47
非流動資產								
1523 備供出售金融資產-非流動(附註四及六)	170,628	1	128,431	1	162,901	1	63,206	1
1600 不動產、廠房及設備(附註四、六及八)	2,517,369	21	2,796,442	25	2,694,033	23	804,646	7
1760 投資性不動產(附註四、六及八)	326,399	3	131,071	1	131,788	1	580,665	5
1786 專利權	-	-	7	-	87	-	13,156	-
1805 商譽(附註四)	13,731	-	13,731	-	13,733	-	678,373	6
1840 遞延所得稅資產(附註四及六)	110,032	1	98,571	1	73,887	1	79,886	1
1915 預付設備款	13,274	-	19,242	-	360	-	93	-
1920 存出保證金	8,687	-	20,979	-	11,282	-	152,082	1
1930 長期應收票據及款項(附註四及六)	30,564	-	33,676	-	30,199	-	5,244	-
1975 預付退休金-非流動(附註四及六)	4,036	-	2,080	-	1,569	-	7,487	-
1990 其他非流動性資產(附註八)	65,317	1	48,743	1	48,657	1	923,165	8
15XX 非流動資產總計	3,260,037	27	3,292,973	29	3,168,496	27	6,559,557	55
負債及權益								
流動負債								
3110 短期借款(附註六及八)							\$ 1,448,608	13
3200 應付短期票券(附註六)							284,948	2
3300 透過損益按公允價值衡量之金融負債-流動(附註四及六)							1,065	-
3310 應付票據(附註六)							299,057	2
3320 應付票據-關係人(附註七)							530	-
3330 應付帳款(附註六)							898,152	8
3340 應付帳款-關係人(附註七)							33,662	-
3350 其他應付款(附註六)							503,312	5
3360 其他應付款項-關係人(附註七)							12,421	-
3370 當期所得稅負債(附註四及六)							56,202	1
3380 保固之短期負債準備(附註四及六)							63,345	1
3390 預收款項(附註七)							602,613	5
3400 一年或一營業週期內到期長期借款(附註六及八)							507,219	5
3410 其他流動負債-其他							16,936	-
3420 流動負債總計							4,728,070	42
非流動負債								
3430 長期借款(附註六及八)							964,373	9
3440 遞延所得稅負債(附註四及六)							76,393	1
3450 長期應付票據及款項							198	-
3460 應計退休金負債(附註四及六)							149,616	1
3470 存入保證金							231	-
3480 其他非流動負債-其他							8,388	-
3490 非流動負債總計							1,199,199	11
3500 負債總計							5,927,269	53
權益								
31XX 歸屬於母公司業主之權益								
3110 普通股股本(附註六)							2,310,299	19
3200 資本公積(附註六)							869,715	7
3300 保留盈餘(附註六)							574,840	5
3310 法定盈餘公積							137,857	1
3320 特別盈餘公積							890,438	7
3330 未分配盈餘							-	-
3400 其他權益(附註六)							14,137	-
3410 國外營運機構財務報表換算之兌換差額							(39,206)	-
3425 備供出售金融資產未實現損益							58,854	1
3500 庫藏股票(附註六)							(28,999)	-
36XX 非控制權益(附註六)							561,191	5
3XXX 權益總計							5,388,332	45
負債及股東權益總計							11,947,889	100
1XXX 資產總計							11,947,889	100
							\$ 11,947,889	100
							\$ 11,127,551	100
							\$ 11,127,551	100
							\$ 6,583,413	56
							\$ 2,220,587	19
							\$ 869,715	7
							\$ 495,085	4
							\$ 137,857	1
							\$ 902,794	8
							\$ 1,048,653	9
							\$ -	-
							\$ 21,827	-
							\$ -	-
							\$ 418,135	4
							\$ 5,211,859	44
							\$ 11,795,272	100

後附之附註係本合併財務報告之一部份，並請參閱冠恒聯合會計師事務所張進德、萬益東會計師民國103年3月25日查核報告

董事長：

經理人：

會計主管：

東台精機股份有限公司及子公司
合併綜合損益表
民國 102 年及 101 年 1 月 1 日至 12 月 31 日

單位：新台幣仟元
(除每股盈餘為新台幣元外)

	102 年度		101 年度	
	金額	%	金額	%
4000 營業收入(附註四及七)				
4110 銷貨收入	\$ 7,228,437	95	\$ 6,948,151	96
4170 減：銷貨退回	(21,914)	—	(21,861)	—
4190 銷貨折讓	(30,785)	—	(24,493)	—
4100 銷貨收入淨額	7,175,738	95	6,901,797	96
4670 維修收入	430,962	5	324,664	4
營業收入淨額	7,606,700	100	7,226,461	100
5000 營業成本(附註四及七)				
5110 銷貨成本	(5,538,722)	(73)	(5,292,551)	(73)
5670 維修成本	(288,625)	(4)	(203,280)	(3)
小計	(5,827,347)	(77)	(5,495,831)	(76)
5900 營業毛利	1,779,353	23	1,730,630	24
6000 營業費用(附註四及七)				
6100 推銷費用	(660,648)	(8)	(511,655)	(7)
6200 管理費用	(531,884)	(7)	(547,602)	(8)
6300 研究發展費用	(225,113)	(3)	(207,191)	(3)
營業費用合計	(1,417,645)	(18)	(1,266,448)	(18)
6900 營業淨利	361,708	5	464,182	6
7000 營業外收入及支出				
7010 其他收入(附註六及七)	74,934	1	74,157	—
7020 其他利益及損失(附註四及六)	89,315	1	(94,893)	(1)
7050 財務成本(附註六)	(49,379)	(1)	(45,006)	—
營業外收入及支出合計	114,870	1	(65,742)	(1)
7900 繼續營業單位稅前淨利	476,578	6	398,440	5
7950 所得稅費用(附註四及六)	(106,402)	(1)	(80,619)	(1)
8200 本期淨利	370,176	5	317,821	4
其他綜合損益				
8310 國外營運機構財務報表換算之兌換差額	64,841	1	(48,271)	—
8325 備供出售金融資產未實現評價損益	42,197	—	(5,170)	—
8360 確定福利計劃精算(損失)	(3,268)	—	(6,493)	—
8399 與其他綜合損益組成部分相關之所得稅(附註四及六)	(11,023)	—	8,030	—
8300 其他綜合損益淨額	92,747	1	(51,904)	—
8500 本期綜合損益總額	\$ 462,923	6	\$ 265,917	4
8600 淨利歸屬於：				
8610 母公司業主	284,428	4	230,582	3
8620 非控制權益	85,748	1	87,239	1
	\$ 370,176	5	\$ 317,821	4
8700 綜合損益總額歸屬於：				
8710 母公司業主	377,110	5	179,921	3
8720 非控制權益	85,813	1	85,996	1
	\$ 462,923	6	\$ 265,917	4

(續次頁)

(承上頁)

普通股每股盈餘(附註六)		
9750	基本每股盈餘	
9710	繼續營業單位淨利	\$ 1.23
9850	稀釋每股盈餘	
9810	繼續營業單位淨利	\$ 0.99

後附之附註係本合併財務報告之一部份，並請參閱冠恆聯合會計師事務所
張進德、萬益東會計師民國 103 年 3 月 25 日查核報告

董事長：

經理人：

會計主管：

東台精機股份有限公司及子公司

合併權益變動表

民國 102 年及 101 年 1 月 1 日至 12 月 31 日

單位：新台幣仟元

	歸屬於母公司業主之權益											
	保留盈餘					其他權益						
	普通股股本	資本公積	法定盈餘公積	特別盈餘公積	未分配盈餘	國外營運機構財務報表換算之兌換差額	未認列為退休基金之本淨損失	備供出售金融資產未實現損益	未實現重估增值	庫藏股票	非控制權益	合計
民國 101 年 1 月 1 日餘額	\$ 2,220,587	\$ 869,715	\$ 495,085	\$ 48,108	\$ 1,048,653	\$ —	\$ (32,738)	\$ 28,096	\$ 101,235	\$ —	\$ 420,643	\$ 5,296,077
追溯適用及追溯重編之影響數	—	—	—	89,749	—	(96,693)	32,738	(6,269)	(101,235)	—	(2,508)	(84,218)
民國 101 年 1 月 1 日重編後餘額	2,220,587	869,715	495,085	137,857	1,048,653	—	—	21,827	—	—	418,135	5,211,859
民國 100 年度盈餘分配	—	—	57,629	—	(57,629)	—	—	—	—	—	—	—
提列法定盈餘公積	44,412	—	—	—	(44,412)	—	—	—	—	—	—	—
盈餘轉增資	—	—	—	—	(266,470)	—	—	—	—	—	—	(266,470)
發放現金股利	—	—	—	—	(1,645)	—	—	—	—	—	1,637	(8)
喪失子公司部份權益	—	—	—	—	—	—	—	—	—	—	(11,016)	(11,016)
非控制權益股東權益變動數	—	—	—	—	230,582	—	—	—	—	—	87,239	317,821
民國 101 年度淨利	—	—	—	—	(6,285)	(39,206)	—	(5,170)	—	—	(1,243)	(51,904)
民國 101 年度稅後其他綜合損益	—	—	—	—	224,297	(39,206)	—	(5,170)	—	—	85,996	265,917
民國 101 年度綜合損益總額	\$ 2,264,999	\$ 869,715	\$ 552,714	\$ 137,857	\$ 902,794	\$ (39,206)	\$ —	\$ 16,657	\$ —	\$ —	\$ 494,752	\$ 5,200,282
民國 102 年 1 月 1 日餘額	\$ 2,264,999	\$ 869,715	\$ 552,714	\$ 137,857	\$ 902,794	\$ (39,206)	\$ —	\$ 16,657	\$ —	\$ —	\$ 494,752	\$ 5,200,282
民國 102 年 1 月 1 日餘額	—	—	22,126	—	(22,126)	—	—	—	—	—	—	—
盈餘轉增資	45,300	—	—	—	(45,300)	—	—	—	—	—	—	—
發放現金股利	—	—	—	—	(226,500)	—	—	—	—	—	—	(226,500)
買回庫藏股票	—	—	—	—	—	—	—	—	—	(28,999)	—	(28,999)
非控制權益股東權益變動數	—	—	—	—	—	—	—	—	—	—	(19,374)	(19,374)
民國 102 年度淨利	—	—	—	—	284,428	—	—	—	—	—	85,748	370,176
民國 102 年度稅後其他綜合損益	—	—	—	—	(2,858)	53,343	—	42,197	—	—	65	92,747
民國 102 年度綜合損益總額	—	—	—	—	281,570	53,343	—	42,197	—	—	85,813	462,923
民國 102 年 12 月 31 日餘額	\$ 2,310,299	\$ 869,715	\$ 574,840	\$ 137,857	\$ 890,438	\$ 14,137	\$ —	\$ 58,854	\$ —	\$ (28,999)	\$ 561,191	\$ 5,388,332

後附之附註係合併本財務報告之一部份，並請參閱冠恆聯合會計師事務所張進德、萬益東會計師民國 103 年 3 月 25 日查核報告

董事長：

經理人：

會計主管：

東台精機股份有限公司及子公司
合併現金流量表
民國 102 年及 101 年 1 月 1 日至 12 月 31 日

	102 年度	101 年度
營業活動之現金流量：		
本期稅前淨利	\$ 476,578	\$ 398,440
不影響現金流量之收益費損項目		
呆帳損失(呆帳轉回利益)	18,297	(10,717)
什項支出	588	—
折舊費用	222,182	180,413
各項攤提	15,047	15,294
存貨跌價呆滯損失	2,856	14,956
存貨盤虧(盈)	52	(2,082)
利息收入	(16,611)	(19,082)
股利收入	(522)	(877)
財務成本	49,379	45,006
處分不動產、廠房及設備(利益)損失	(1,158)	1,659
處分投資性不動產(利益)	(12,100)	—
處分投資(利益)	(2,312)	(1,307)
透過損益按公允價值衡量之金融工具淨損失	651	4,830
減損損失	—	28,930
未實現外幣兌換淨(利益)損失	(37,137)	30,482
營業資產及負債之淨變動		
透過損益按公允價值衡量之金融資產-流動減少(增加)	126,632	(48,023)
應收票據	(63,629)	271,658
應收帳款	(435,103)	309,219
應收帳款—關係人	(3,416)	1,136
其他應收款	(58,808)	2,576
其他應收款—關係人	(1,732)	—
存貨	(426,071)	240,191
預付款項	(46,679)	36,472
其他流動資產	35,176	(27,434)
催收款	11,203	17,006
應付票據	(170,836)	(773,025)
應付票據—關係人	(530)	(23,811)
應付帳款	550,200	506,426
應付帳款—關係人	8,908	30,810
其他應付款項	(55,589)	(120,459)
其他應付款項—關係人	(4,079)	3,257
預收款項	195,383	50,068
其他流動負債	(3,780)	(79)
保固之短期負債準備	(139)	4,819
應計退休金負債	(802)	(2,902)
其他負債	(901)	(3,810)
營運產生之現金流入	371,198	1,160,040
收取之利息	16,429	19,082
收取之股利	447	810

(續次頁)

(承上頁)

支付之利息	(49,058)	(44,509)
支付之所得稅	(123,193)	(135,762)
營業活動淨現金流入	<u>215,823</u>	<u>999,661</u>
投資活動之現金流量：		
其他流動資產減少(增加)	52,629	(72,976)
購置不動產、廠房及設備及預付設備款	(142,454)	(301,924)
處分不動產、廠房及設備價款	10,478	5,765
購置投資性不動產款	(2,055)	—
處分投資性不動產價款	96,718	—
存出保證金減少(增加)	12,292	(9,669)
其他非流動資產(增加)	(24,499)	(14,170)
投資活動之淨現金流入(出)	<u>3,109</u>	<u>(392,974)</u>
籌資活動之現金流量：		
處分採權益法之投資價款	—	139
短期借款增加(減少)	266,217	(93,863)
應付短期票券(減少)	(5,073)	(24,839)
長期借款增加	415,081	392,742
償還長期借款	(631,355)	(553,787)
存入保證金增加(減少)	5,013	(3,458)
子公司現金增資	4,714	9,644
發放現金股利	(226,500)	(266,470)
購入庫藏股票	(28,999)	—
支付非控制權益現金股利	(24,088)	(20,805)
籌資活動之淨現金流(出)	<u>(224,990)</u>	<u>(560,697)</u>
匯率變動對現金及約當現金之影響	45,719	(39,815)
本期現金及約當現金淨增加	39,661	6,175
期初現金及約當現金餘額	1,105,211	1,099,036
期末現金及約當現金餘額	<u>\$ 1,144,872</u>	<u>\$ 1,105,211</u>
不影響現金流量之投資及籌資活動：		
投資活動		
存貨轉列固定資產	<u>\$ 30,841</u>	<u>\$ 15,129</u>
固定資產轉列存貨	<u>\$ 8,867</u>	<u>\$ —</u>
存貨轉列遞延費用	<u>\$ 5,919</u>	<u>\$ 1,962</u>
不動產、廠房及設備轉列投資性不動產	<u>\$ 360,407</u>	<u>\$ —</u>
籌資活動		
一年內到期之長期借款	<u>\$ 580,665</u>	<u>\$ 507,219</u>
國外營運機構財務報表換算之兌換差額	<u>\$ 53,343</u>	<u>\$ (39,206)</u>
部份支付現金之投資及籌資活動		
增購不動產、廠房及設備及預付設備款	\$ 182,329	\$ 302,488
加：期初應付設備款	7,881	7,317
減：期末應付設備款	(47,756)	(7,881)
本期購置不動產、廠房及設備及預付設備款	<u>\$ 142,454</u>	<u>\$ 301,924</u>

後附之附註係本合併財務報告之一部份，並請參閱冠恆聯合會計師事務所
張進德、萬益東會計師民國 103 年 3 月 25 日查核報告

董事長：

經理人：

會計主管：

東台精機股份有限公司及子公司
合併財務報告附註
民國 102 及 101 年度

單位：新台幣仟元
(除特別註明者外)

一、公司沿革

東台精機股份有限公司(以下簡稱本公司)成立於民國 58 年 1 月，主要經營各種工作母機機械工具、電腦數值控制車床、切削中心機等之製造與銷售。本公司股票自民國 92 年 9 月 15 日起於臺灣證券交易所上市。

本公司之功能性貨幣為新台幣。

二、通過財務報告之日期及程序

本合併財務報告於民國 103 年 3 月 25 日經董事會核准並通過發布。

三、新發布及修訂準則及解釋之適用

1. 國際財務報導準則第 9 號「金融工具」

國際會計準則理事會於民國 98 年 11 月發布國際財務報導準則第 9 號，生效日為民國 104 年 1 月 1 日，得提前適用。此準則雖經金管會認可，惟金管會規定我國於民國 102 年適用國際財務報導準則時，企業不得提前採用此準則，應採國際會計準則第 39 號「金融工具；認列與衡量」2009 年版本之規定。

此準則係取代國際會計準則第 39 號之第一階段。國際財務報導準則第 9 號提出金融工具分類及衡量之新規定，且可能影響本公司金融工具之會計處理。

合併公司評估國際財務報導準則第 9 號對合併公司之整體影響不大，經初步評估可能影響合併公司持有分類為「備供出售金融資產」之工具，因國際財務報導準則第 9 號規定僅於符合特定條件下之權益工具，得指定將其公允價值變動認列為其他綜合損益，且於該資產除列時不得將已認列之其他綜合損益轉列至當期損益。合併公司於民國 102 年度認列屬權益工具之損益係其他綜合損益 42,197 仟元。

2. 金管會尚未認可之新發布及修訂準則及解釋

下表彙列經國際會計準則理事會新發布及修訂且對合併公司可能攸關，惟截至報導日止尚未經金管會認可及公布生效日之準則及解釋：

<u>發布日</u>	<u>新發布或條訂準則</u>	<u>主要修訂內容</u>	<u>理事會發布 之生效日</u>
西元 2011.5.12 西元 2012.6.28	國際財務報導準則第 10 號「合併財務報表」 國際財務報導準則第 11 號「聯合協議」 國際財務報導準則第 12 號「對其他個體之權益之揭露」 國際會計準則第 27 號「單獨財務報表」之修正 國際會計準則第 28 號「投資關聯企業及合資」之修正	西元 2011.5.12 發布一系列與合併、關聯企業及合資投資相關之新準則及修正條文，新準則提供單一控制模式以判斷及分析是否對被投資者(包括特殊目的個體)具控制能力。惟合併程序仍維持原規定及作法。另將聯合協議分為聯合營運(整合原聯合控制資產及聯合控制營運之概念)及合資(類似原聯合控制個體)，並刪除比例合併法。	西元 2013.1.1

發布日	新發布或條訂準則	主要修訂內容	理事會發布之生效日
西元 2011.5.12	國際財務報導準則第 13 號「公允價值衡量」	西元 2012.6.28 發布修訂條文闡明該等準則之過渡規定。該準則將取代其他準則對金融及非金融項目公允價值衡量之規範，以整合為單一準則。	西元 2013.1.1
西元 2011.6.16	國際會計準則第 1 號「財務報表之表達」之修正	應分別表達可重分類至損益及不可重分類至損益之其他綜合損益項目。	西元 2012.7.1
西元 2011.6.16	國際會計準則第 19 號「員工福利」之修正	主要係刪除緩衝區法，取消現行準則允許企業將所有確定福利義務及計畫資產變動立即認列於損益之選擇，另規定前期服務成本不再攤銷而應立即認列於損益。	西元 2013.1.1
西元 2013.5.29	國際會計準則第 36 號「資產減損」有關非金融資產可回收金額揭露之修正	在整體上之影響係減少資產或現金產生單位之可回收金額應揭露之情況、釐清必要揭露，並明確規定當可回收金額係以現值法計算之公允價值減處分成本衡量時，應揭露用以決定減損認列(或迴轉)金額之折現率。	西元 2014.1.1
西元 2013.5.20	國際財務報導準則第 21 號「徵收款」	將不確定之應付政府徵收款應認列為負債之義務事件定義為「在當地法規下啟動應支付徵收款之活動」，並釐清僅基於經濟上強迫於未來繼續營運或依繼續經營假設編製財報，並不代表義務事件已經發生。	西元 2014.1.1

上述規定尚未經金管會認可，合併公司評估於首次適用期間對財務報告不致造成重大之影響。

四、重大會計政策之彙總說明

依據金融監督管理委員會(以下稱「金管會」)於民國 98 年 5 月 14 日宣布之「我國企業採用國際會計準則推動架構」，上市上櫃公司及興櫃公司應自民國 102 年起依證券發行人財務報告編製準則暨經金管會認可之國際財務報導準則、國際會計準則、解釋及解釋公告(以下稱「IFRSs」)編製財務報告。

本合併財務報告為本公司及由本公司所控制個體(以下稱「合併公司」)之首份 IFRSs 年度合併財務報告。合併公司轉換至 IFRSs 日為民國 101 年 1 月 1 日。轉換至 IFRSs 對合併公司合併財務報告之影響說明，係列於附註十五、(二)。

1. 遵循聲明

本合併財務報告係依照證券發行人財務報告編製準則、經金管會認可之國際財務報導準則、國際會計準則、解釋及解釋公告編製。

2. 編製基礎

除按公允價值衡量之金融工具外（參閱下列會計政策之說明），本合併財務報告係依歷史成本基礎編製。歷史成本通常係依取得資產所支付對價之公允價值決定。

合併公司於轉換至 IFRSs 日之初始資產負債表係依據國際財務報導準則第 1 號「首次採用國際財務報導準則」之規定認列與衡量，除該準則所規定禁止追溯適用部分 IFRSs 之規定，以及對部分 IFRSs 之規定給予豁免選擇外，合併公司係追溯適用 IFRSs 之規定。

3. 資產與負債區分流動與非流動之標準

流動資產包括主要為交易目的而持有之資產、預期於資產負債表日後十二個月內實現之資產及現金及約當現金，但不包括於資產負債表日後逾十二個月用以交換、清償負債或受有其他限制者；不動產、廠房及設備、投資性不動產、無形資產及其他不屬於流動資產之資產為非流動資產。流動負債包括主要為交易目的而持有之負債、預期於資產負債表日後十二個月內到期清償之負債（即使於資產負債表日後至通過發布財務報告前已完成長期性之再融資或重新安排付款協議，亦屬流動負債），以及不能無條件將清償期限遞延至資產負債表日後至少十二個月之負債；負債不屬於流動負債者為非流動負債。惟負債之條款可能依交易對方之選擇，以發行權益工具而導致其清償者，並不影響其分類。

4. 約當現金

約當現金係指隨時可轉換成定額現金且即將到期而其利率變動對其價值影響甚少之短期且具高度流動性之投資，包括自投資日起三個月內到期之短期票券及附賣回條件之票券等。

三個月以上定期存款符合前述定義且持有目的係為滿足營運上之短期現金者，分類為約當現金。

5. 合併基礎

(1) 合併報告編製原則

本合併財務報告係包含本公司及由本公司所控制個體（子公司，含特殊目的個體）之財務報告。控制係指本公司有主導某一個體之財務及營運政策之權力，以從其活動中獲取利益。合併綜合損益表已適當納入被收購或被處分子公司於當期自收購日起或至處分日止之營運損益。子公司之財務報告已予適當調整，以使其會計政策與合併公司之會計政策一致。合併公司各個體間之交易、帳戶餘額、收益及費損於合併時全數予以銷除。對子公司之非控制權益與本公司業主之權益分開表達。

子公司之綜合損益總額係歸屬至本公司業主及非控制權益，即使非控制權益因而成為虧損餘額。

當合併公司對子公司所有權權益之變動未導致喪失控制者，係作為權益交易處理。合併公司及非控制權益之帳面金額已予調整，以反映其於子公司相對權益之變動。非控制權益之調整金額與所支付或收取對價之公允價值間之差額，係直接認列為權益且歸屬於本公司業主。

當合併公司喪失對子公司之控制時，處分損益係為下列兩者之差額：(a) 所收取對

價之公允價值與對前子公司之剩餘投資按喪失控制日之公允價值合計數，以及(b)前子公司之資產(含商譽)與負債及非控制權益按喪失控制日之帳面金額合計數。合併公司對於其他綜合損益中所認列與該子公司有關之所有金額，其會計處理係與合併公司直接處分相關資產或負債所必須遵循之基礎相同。對前子公司剩餘投資係按喪失控制日之公允價值衡量。

(2) 列入合併財務報告之子公司

投資公司名稱	子公司名稱	業務性質	所持股權百分比		
			102年12月31日	101年12月31日	101年1月1日
東台精機股份有限公司	Union Top Industrial (SAMOA) Limited.	控股公司	100.00%	100.00%	100.00%
"	TONG-TAI MACHINERY CO., LTD.	專用機及同類產品之銷售	49.00%	49.00%	49.00%
"	EASTAI TECHNOLOGY (M)SDN BHD	專用機及同類產品之銷售	80.00%	80.00%	80.00%
"	東鋒機械自動化(股)公司	電氣自動化裝配及買賣	79.93%	79.93%	80.00%
"	東擘精密(股)公司	機械零件製造及加工	64.67%	64.67%	66.67%
"	Tong-Tai Seiki USA, INC.	機器設備銷售	100.00%	100.00%	100.00%
"	榮田精機(股)公司	各種機械製造及買賣	51.27%	51.27%	52.00%
"	Topper Europe B.V.	商品買賣	100.00%	100.00%	100.00%
"	亞太菁英(股)公司	機械設備之製造及銷售	99.68%	99.68%	99.69%
"	晉奕科技(股)公司	模具及機械設備之買賣	69.98%	69.98%	70.00%
"	謙泰精機(股)有限公司	各種機械製造及買賣	51.99%	51.99%	52.00%
"	TONGTAI MACHINE&TOOL JAPAN CO., LTD.	各種機械製造及買賣	100.00%	100.00%	100.00%
"	Tongtai Machine Tool (MFG) Sdn Bhd	各種機械製造及買賣	100.00%	—	—
"	Tongtai Machine Tool (SEA) Sdn Bhd	專用機及同類產品之銷售	52.00%	—	—
"	CONG TY TNHH TONG TAI VIET NAM	專用機及同類產品之銷售	100.00%	—	—
Union Top Industrial (SAMOA) Limited.	蘇州東昱精機有限公司	聯動數位控制機床、數位控制系統等之製造	100.00%	100.00%	100.00%
"	上海東台鑫貿易有限公司	國際貿易及轉口貿易	100.00%	100.00%	100.00%
"	東昱精機(上海)有限公司	工具機之買賣及維修服務	100.00%	100.00%	100.00%
"	GREAT PURSUIT LIMITED	控股公司	55.00%	55.00%	55.00%
GREAT PURSUIT LIMITED	皓騰欣電子(深圳)有限公司	高階電路板之製造及買賣	100.00%	100.00%	100.00%
Topper Europe B.V.	Topper East Europe S.R.L.	商品買賣	100.00%	100.00%	100.00%
晉奕科技(股)公司	Time Trade International Limited	控股公司	100.00%	100.00%	100.00%
Time Trade International Limited	晉奕精密機械(上海)有限公司	模具及機械設備之買賣	100.00%	100.00%	100.00%

(3) 未列入合併財務報告之子公司：無。

6. 外幣

(1) 外幣交易

外幣交易依交易日之匯率換算為功能性貨幣。報導期間結束日(以下簡稱報導日)之外幣貨幣性項目依當日之匯率換算為功能性貨幣，其兌換損益係指期初以功能性貨幣計價之攤銷後成本，調整當期之有效利息及付款後之金額，與依外幣計價之攤銷後成本按報導日匯率換算金額間之差異。以公允價值衡量之外幣非貨幣性項目依

衡量公允價值當日之匯率重新換算為功能性貨幣，以歷史成本衡量之外幣非貨幣性項目則依交易日之匯率換算。除備供出售金融資產、指定為國外營運機構淨投資避險之金融負債或合格之現金流量避險，換算所產生之外幣兌換差異認列於其他綜合損益外，其餘係認列為損益。

(2) 國外營運機構

國外營運機構之資產及負債，包括收購時產生之商譽及公允價值調整，係依報導日之匯率換算為功能性貨幣；除高度通貨膨脹經濟者外，收益及費損項目係依當期平均匯率換算為功能性貨幣，所產生之兌換差額均認列為其他綜合損益。

當處分國外營運機構致喪失控制、共同控制或重大影響時，與該國外營運機構相關之累計兌換差額係全數重分類為損益。部分處分含有國外營運機構之子公司時，相關累計兌換差額係按比例重新歸屬至非控制權益。

因收購國外營運機構產生之商譽及因收購國外營運機構對資產及負債帳面金額所作之公允價值調整，係視為該國外營運機構之資產及負債，並以每一資產負債表日之收盤匯率換算，所產生之兌換差額認列於其他綜合損益。

7. 存貨

存貨包括商品、原料、物料、製成品及在製品。存貨係以成本與淨變現價值孰低衡量，比較成本與淨變現價值時除同類別存貨外係以個別項目為基礎。淨變現價值係指在正常情況下之估計售價減除至完工尚需投入之估計成本及完成出售所需之估計成本後之餘額。存貨成本之計算係採加權平均法。

8. 不動產、廠房及設備

不動產、廠房及設備係用於商品或勞務之生產或提供或供管理目的而持有且預期使用超過一期之有形項目，於符合未來經濟效益很有可能流入合併公司以及成本能可靠衡量之條件時，以成本衡量認列，後續以成本減除累計折舊及累計減損損失後之金額衡量。

建造中之不動產、廠房及設備係以成本減除累計減損損失後之金額認列。成本包括專業服務費用，及符合資本化條件之借款成本。該等資產於完工並達預期使用狀態時，分類至不動產、廠房及設備之適當類別，折舊與其他同類別資產之提列基礎相同，並於該等資產達預期使用狀態時開始提列。

自有土地不提列折舊。

合併公司採直線基礎提列折舊，即於資產預計耐用年限內平均分攤資產成本減除殘值後之餘額，並且至少於每一年度結束日對估計耐用年限、殘值及折舊方法進行檢視。會計估計變動之影響係依據國際會計準則第 8 號「會計政策、會計估計變動及錯誤」以推延方式處理。

除列不動產、廠房及設備所產生之利益或損失金額，係淨處分價款與該資產帳面金額間之差額，並且認列於當期損益。

9. 投資性不動產

投資性不動產係為賺取租金或資本增值或兩者兼具而持有之不動產(包括因該等目的而處於建造過程中之不動產)。投資性不動產亦包括目前尚未決定未來用途所持有之土

地，故將其視為獲取資本增值所持有。

投資性不動產原始以成本（包括交易成本）衡量，後續以成本減除累計折舊及累計減損損失後之金額衡量。

建造中之投資性不動產係以成本減除累計減損損失後之金額認列。成本包括專業服務費用，及符合資本化條件之借款成本。該等資產於達預期使用狀態時開始提列。

合併公司採直線基礎提列折舊，即於投資性不動產預計耐用年限內平均分攤資產成本減除殘值後之餘額。

除列投資性不動產所產生之利益或損失金額，係淨處分價款與該資產帳面金額間之差額，並且認列於當期損益。

10. 商譽

企業合併所取得之商譽係依收購日所認列之商譽金額作為成本，後續以成本減除累計減損損失後之金額衡量。

為減損測試之目的，商譽分攤至合併公司預期會因該合併綜效而受益之各現金產生單位或現金產生單位群組。

受攤商譽之現金產生單位每年（及有跡象顯示該單位可能已減損時）藉由包含商譽之該單位帳面金額與其可回收金額之比較，進行該單位之減損測試。若分攤至現金產生單位或現金產生單位群組之商譽係當年度企業合併所取得，則該單位或單位群組應於當年度結束前進行減損測試。若受攤商譽之現金產生單位之可回收金額低於其帳面金額，減損損失係先減少該現金產生單位受攤商譽之帳面金額，次就該單位內其他各資產帳面金額之比例減少各該資產帳面金額。任何減損損失直接認列為當期損失。商譽減損損失不得於後續期間迴轉。

處分受攤商譽現金產生單位內之某一營運時，與該被處分營運有關之商譽金額係包含於營運之帳面金額以決定處分損益。

11. 無形資產

單獨取得之有限耐用年限無形資產原始以成本衡量，後續係以成本減除累計攤銷及累計減損損失後之金額衡量。合併公司以直線基礎進行攤銷，即於資產預計耐用年限內平均分攤資產成本減除殘值後之餘額，並且至少於每一年度結束日對估計耐用年限、殘值及折舊方法進行檢視。除合併公司預期於該無形資產經濟年限屆滿前處分該資產外，有限耐用年限無形資產之殘值估計為零。會計估計變動之影響係依據國際會計準則第8號「會計政策、會計估計變動及錯誤」以推延方式處理。

12. 有形及無形資產(商譽除外)之減損

合併公司於每一資產負債表日評估是否有任何跡象顯示有形及無形資產可能已減損。若有任一減損跡象存在，則估計該資產之可回收金額。倘無法估計個別資產之可回收金額，合併公司估計該資產所屬現金產生單位之可回收金額。若共用資產可依合理一致之基礎分攤至現金產生單位時，則分攤至個別之現金產生單位，反之，則分攤至可依合理一致之基礎分攤之最小現金產生單位群組。

針對非確定耐用年限及尚未可供使用之無形資產，至少每年進行減損測試，或於有減損跡象時進行減損測試。

可回收金額為公允價值減出售成本與其使用價值之較高者。

個別資產或現金產生單位之可回收金額若低於其帳面金額時，將該資產或現金產生單位之帳面金額調減至其可回收金額。

當減損損失於後續迴轉時，該資產或現金產生單位之帳面金額調增至修訂後之可回收金額，惟增加後之帳面金額以不超過該資產或現金產生單位若未於以前年度認列減損損失時所決定之帳面金額（減除攤銷或折舊）。減損損失之迴轉係認列於損益。

13. 金融工具

金融資產與金融負債於合併公司成為該工具合約條款之一方時認列於合併資產負債表。

原始認列金融資產與金融負債時，若金融資產或金融負債非屬透過損益按公允價值衡量者，係按公允價值加計直接可歸屬於取得或發行金融資產或金融負債之交易成本衡量。直接可歸屬於取得或發行透過損益按公允價值衡量之金融資產或金融負債之交易成本，則立即認列為損益。

(1) 金融資產

金融資產之慣例交易係採交易日會計認列及除列。慣例交易係指金融資產之購買或出售，其交付期間係在因法規或市場慣例所訂之期間內者。

A. 金融資產係分為透過損益按公允價值衡量之金融資產、持有至到期日投資、備供出售金融資產與放款及應收款四類。該分類係於金融資產原始認列時視其性質及目的而決定。合併公司所持有之金融資產種類為透過損益按公允價值衡量之金融資產、備供出售金融資產與放款及應收款。

(A) 透過損益按公允價值衡量之金融資產

包括持有供交易及指定為透過損益按公允價值衡量之金融資產。

透過損益按公允價值衡量之金融資產係按公允價值衡量，其再衡量產生之利益或損失係認列於損益。該認列於損益之利益或損失不包含該金融資產所產生之任何股利或利息（包含於投資當年度收到者）。公允價值之決定方式請參閱附註六、20。

(B) 備供出售金融資產

備供出售金融資產係非衍生金融資產被指定為備供出售，或未被分類為放款及應收款、持有至到期日投資或透過損益按公允價值衡量之金融資產。

備供出售貨幣性金融資產帳面金額之變動中屬外幣兌換損益與以有效利息法計算之利息收入，以及備供出售權益投資之股利，係認列於損益。其餘備供出售金融資產帳面金額之變動係認列於其他綜合損益，於投資處分或確定減損時重分類為損益。

備供出售權益投資之股利於合併公司收款之權利確立時認列。

(C) 放款及應收款

放款及應收款係指於活絡市場無報價，且具固定或可決定付款金額之非衍生金融資產。放款及應收款（包括應收帳款及現金及約當現金）係採用有效利息法按攤銷後成本減除減損損失後之金額衡量，惟短期應收帳款之利息認列

不具重大性之情況除外。

B. 金融資產之減損

除透過損益按公允價值衡量之金融資產外，合併公司係於每一資產負債表日評估其他金融資產是否有減損客觀證據，當有客觀證據顯示，因金融資產原始認列後發生之單一或多項事項，致使金融資產之估計未來現金流量受損失者，該金融資產即已發生減損。

按攤銷後成本列報之金融資產，如應收帳款，該資產經個別評估未有減損後，另再集體評估減損。應收款集體存在之客觀減損證據可能包含合併公司過去收款經驗、集體超過平均授信期間 90 天之延遲付款增加情況，以及與應收款拖欠有關之可觀察全國性或區域性經濟情勢變化。

按攤銷後成本列報之金融資產之減損損失金額係該資產帳面金額與估計未來現金流量按該金融資產原始有效利率折現之現值間之差額。

按攤銷後成本列報之金融資產於後續期間減損損失金額減少，且該減少客觀地與認列減損後發生之事項相連結，則先前認列之減損損失直接或藉由調整備抵帳戶予以迴轉認列於損益，惟該迴轉不得使金融資產帳面金額超過若未認列減損情況下於迴轉日應有之攤銷後成本。

當備供出售權益投資之公允價值低於成本且發生顯著或永久性下跌時，將被認為是一項客觀減損證據。

其他金融資產之客觀減損證據可能包含：

- (a) 發行人或債務人之重大財務困難；
- (b) 違約，例如利息或本金支付之延滯或不償付；
- (c) 債務人將進入破產或其他財務重整之可能性大增；或
- (d) 由於財務困難而使金融資產之活絡市場消失。

當備供出售金融資產發生減損時，原先已認列於其他綜合損益之累計損失金額將重分類至損益。

備供出售權益工具投資已認列於損益之減損損失不得透過損益迴轉。任何認列減損損失後之公允價值回升金額係認列於其他綜合損益。備供出售債務工具之公允價值若於後續期間增加，而該增加能客觀地連結至減損損失認列於損益後發生之事項，則減損損失予以迴轉並認列於損益。

以成本衡量之金融資產之減損損失金額係該資產帳面金額與估計未來現金流量按類似金融資產之現時市場報酬率折現之現值間之差額。此種減損損失於後續期間不得迴轉。

所有金融資產之減損損失係直接自金融資產之帳面金額中扣除，惟應收帳款係藉由備抵帳戶調降其帳面金額。當判斷應收帳款無法收回時，係沖銷備抵帳戶。原先已沖銷而後續收回之款項則貸記備抵帳戶。備抵帳戶帳面金額之變動認列於損益。

C. 金融資產之除列

合併公司僅於對來自金融資產現金流量之合約權利失效，或已移轉金融資產且該資產所有權之幾乎所有風險及報酬已移轉予其他企業時，始將金融資產除列。於一金融資產整體除列時，其帳面金額與所收取對價加計已認列於其他綜合損益之任何累計利益或損失之總和間之差額係認列於損益。

(2) 金融負債

A. 除下列情況外，所有金融負債係以有效利息法按攤銷後成本衡量（有效利息法之說明參閱上述會計政策）：

透過損益按公允價值衡量之金融負債包含持有供交易及指定為透過損益按公允價值衡量。

透過損益按公允價值衡量之金融負債係按公允價值衡量，其再衡量產生之利益或損失係認列於損益。公允價值之決定方式請參閱附註六、20。

B. 金融負債之除列

除列金融負債時，其帳面金額與所支付對價（包含任何所移轉之非現金資產或承擔之負債）間之差額認列為損益。

(3) 衍生工具

合併公司簽訂之衍生工具包括遠期外匯、換利換匯及換匯，用以管理合併公司之利率及匯率風險。

衍生工具於簽訂衍生工具合約時，原始以公允價值認列，後續於資產負債表日按公允價值再衡量，後續衡量產生之利益或損失直接列入損益，然指定且為有效避險工具之衍生工具，其認列於損益之時點則將視避險關係之性質而定。當衍生工具之公允價值為正值時，列為金融資產；公允價值為負值時，列為金融負債。

14. 負債準備

合併公司因過去事件負有現時義務（法定或推定義務），且很有可能須清償該義務，並對該義務之金額能可靠估計時，認列負債準備。

認列為負債準備之金額係考量義務之風險及不確定性，而為資產負債表日清償義務所需支出之最佳估計。若負債準備係以清償該現時義務之估計現金流量衡量，其帳面金額係為該等現金流量之現值（若貨幣之時間價值影響重大）。

於銷售合約下之保固義務係依管理階層對清償合併公司義務所需支出之最佳估計，於相關商品認列收入之日同時認列。

15. 收入認列

收入係按已收或應收對價之公允價值衡量，並扣除估計之客戶退貨、折扣及其他類似之折讓。銷貨退回係依據以往經驗及其他攸關因素合理估計未來之退貨金額提列。

(1) 商品之銷售

銷售商品係於下列條件完全滿足時認列收入：

- (A) 合併公司已將商品所有權之重大風險及報酬移轉予買方；
- (B) 合併公司對於已經出售之商品既不持續參與管理，亦未維持有效控制；
- (C) 收入金額能可靠衡量；

- (D)與交易有關之經濟效益很有可能流入合併公司；
- (E)與交易有關之已發生或將發生之成本能可靠衡量。

具體而言，銷售商品收入係於商品交付且法定所有權移轉時認列。

(2) 勞務之提供

勞務收入於勞務提供時予以認列。

(3) 股利收入及利息收入

投資所產生之股利收入係於股東收款之權利確立時認列，惟前提係與交易有關之經濟效益很有可能流入合併公司，且收入金額能可靠衡量。

金融資產之利息收入係於經濟效益很有可能流入合併公司，且收入金額能可靠衡量時認列。利息收入係依時間之經過按流通在外本金與所適用之有效利率採應計基礎認列。

16. 租賃

當租賃條款係移轉附屬於資產所有權之幾乎所有風險與報酬予承租人，則將其分類為融資租賃。所有其他租賃則分類為營業租賃。

(1) 合併公司為出租人

營業租賃之租賃收益係按直線基礎於相關租賃期間內認列為收益，除非另一種有系統之基礎更能代表出租資產使用效益消耗之時間型態。因協商與安排營業租賃所產生之原始直接成本，係加計至出租資產之帳面金額，並按直線基礎於租賃期間內認列為費用。營業租賃下，或有租金於發生當期認列為費用。

(2) 合併公司為承租人

營業租賃給付係按直線基礎於租賃期間內認列為費用，除非另一種有系統之基礎更能代表使用者效益之時間型態。

17. 借款成本

直接可歸屬於取得、建造或生產符合要件之資產之借款成本，係作為該資產成本之一部分，直到該資產達到預定使用或出售狀態之幾乎所有必要活動已完成為止。

特定借款如於符合要件之資本支出發生前進行暫時投資而賺取之投資收入，係自符合資本化條件之借款成本中減除。

除上述外，所有其他借款成本係於發生當期認列為損益。

18. 退職後福利

屬確定提撥退休計畫之退休金，係於員工提供服務之期間，將應提撥之退休金數額認列為當期費用。

屬確定福利退休計畫之退休金，提供福利之成本係使用預計單位福利法進行精算評價。前期服務成本於福利已既得之範圍內立即認列，非屬已既得之部分則於福利成為既得前之平均期間內，以直線基礎攤銷。

應計退休金負債係代表確定福利義務之現值、調整未認列前期服務成本，並減除計畫資產公允價值後之金額。任何依此方式計算所產生之資產，不得超過累積未認列前期服務成本，加上該計畫之可得退還資金及可減少未來提撥金之現值。

確定福利退休計畫發生縮減或清償時，認列縮減或清償之損益。

19. 稅捐

所得稅費用係當期所得稅及遞延所得稅之總和。

(1) 當期所得稅

依所得稅法規定計算之未分配盈餘加徵百分之十所得稅列為股東會決議年度之所得稅費用。以前年度應付所得稅之調整，列入當期所得稅。

(2) 遞延所得稅

遞延所得稅係依合併財務報表帳載資產及負債帳面金額與計算課稅所得之課稅基礎二者所產生之暫時性差異予以認列。遞延所得稅負債一般係就所有應課稅暫時性差異予以認列，而遞延所得稅資產則於很有可能課稅所得以供可減除暫時性差異所產生之所得稅抵減使用時認列。

與投資子公司、關聯企業及合資權益相關之應課稅暫時性差異皆認列遞延所得稅負債，惟合併公司若可控制暫時性差異迴轉之時點，且該暫時性差異很有可能於可預見之未來不會迴轉者除外。與此類投資及權益有關之可減除暫時性差異所產生之遞延所得稅資產，僅於其很有可能足夠課稅所得用以實現暫時性差異之利益，且於可預見之未來預期將迴轉的範圍內，予以認列。

遞延所得稅資產及負債係以預期負債清償或資產實現當期之稅率衡量，該稅率係以資產負債表日已立法或已實質性立法之稅率及稅法為基礎。遞延所得稅負債及資產之衡量係反映企業於資產負債表日預期回收或清償其資產及負債帳面金額之方式所產生之租稅後果。

(3) 本期之當期及遞延所得稅

當期及遞延所得稅係認列於損益，惟與認列於其他綜合損益或直接計入權益之項目相關之當期及遞延所得稅係分別認列於其他綜合損益或直接計入權益。若當期所得稅或遞延所得稅係自企業合併所產生，其所得稅影響數納入企業合併之會計處理。

五、重大會計判斷、估計及假設不確定性之主要來源

合併公司於採用附註四所述之會計政策時，對於不易自其他來源取得資產及負債帳面金額之相關資訊，管理階層必須作出相關之判斷、估計及假設。估計及相關假設係基於歷史經驗及其他視為攸關之因素。實際結果可能與估計有所不同。

估計與基本假設係持續檢視。若估計之修正僅影響當期，則於會計估計修正當期認列。若會計估計之修正同時影響當期及未來期間，則於估計修正當期及未來期間認列。

以下係有關未來所作主要假設及估計不確定性之主要來源資訊，該等假設及不確定性具有導致資產及負債帳面金額於下一財務年度重大調整之風險。

1. 金融工具之公允價值

對衍生性金融工具之假設係基於市場利率並依該工具之特性予以調整。其他金融工具係採用現金流量折現方式估計。未上市（櫃）權益工具之公允價值估計中包括非由可觀察市場價格或利率支持之假設。截至民國 102 年 12 月 31 日、101 年 12 月 31 日及 1 月 1 日止，該等金融工具之帳面金額分別為 75,169 仟元、83,597 仟元及 117,931 仟元。合併公司管理階層認為所選定之評價技術及假設可適當用以決定金融工具之公允

價值。

2. 存貨之評價

存貨係以成本與淨變現價值孰低衡量。成本包括使其達可供使用地點及狀態所發生之取得、產製或加工成本及其他成本，並採加權平均法計算。製成品及在製品存貨之成本包括依適當比例按正常產能分攤之製造費用。

淨變現價值係指正常營業下之估計售價減除估計完工尚需投入之估計成本及完成出售所需之估計成本後之餘額。

民國 102 年 12 月 31 日、101 年 12 月 31 日及 1 月 1 日止，合併公司存貨帳面價值為 4,092,157 仟元、3,697,552 仟元及 3,967,260 仟元。

3. 不動產、廠房及設備與投資性不動產之耐用年限

參閱上述附註四、8 及 9 所述，本公司應於每一資產負債表日檢視不動產、廠房及設備及投資性不動產之估計耐用年限，係依據本公司管理階層之適當估計所決定。

六、重要會計科目之說明

1. 現金及約當現金

項目	102年12月31日	101年12月31日	101年1月1日
庫存現金	\$ 13,114	\$ 5,830	\$ 4,394
銀行存款	1,131,758	1,099,381	1,074,642
約當現金			
附賣回債券	—	—	20,000
合計	\$ 1,144,872	\$ 1,105,211	\$ 1,099,036

銀行存款及約當現金—附買回債券於資產負債表日之市場利率區間如下：

項目	102年12月31日	101年12月31日	101年1月1日
銀行存款	0.01%~0.35%	0.01%~0.17%	0.01%~0.17%
附買回債券	—	—	0.94%

2. 透過損益按公允價值衡量之金融工具

	102年12月31日	101年12月31日	101年1月1日
<u>金融資產</u>			
非衍生性金融資產			
基金	\$ 47,962	\$ 174,407	\$ 124,873
衍生工具			
換匯	3,975	—	—
換利換匯合約	1,271	2,580	6,627
合計	\$ 53,208	\$ 176,987	\$ 131,500

	102年12月31日	101年12月31日	101年1月1日
<u>金融負債</u>			
<u>衍生工具</u>			
遠期外匯合約	\$ 974	\$ 6	\$ 78
換利換匯合約	969	—	—
換匯	314	1,059	—
合計	\$ 2,257	\$ 1,065	\$ 78

(1)於資產負債表日未適用避險會計且尚未到期之遠期外匯及換匯合約如下：

金融工具	幣別	合約金額	公允價值
<u>民國102年12月31日</u>			
換匯	美元	18,800 仟美元	\$ 3,975
遠期外匯合約	英鎊	450 仟英鎊	(912)
遠期外匯合約	歐元	130 仟歐元	(62)
換匯	美元	5,000 仟美元	(314)
<u>民國101年12月31日</u>			
換匯	美元	3,000 仟美元	(1,059)
遠期外匯合約	歐元	123 仟歐元	(6)
<u>民國101年1月1日</u>			
遠期外匯合約	美元	980 仟美元	(78)

(2)於資產負債表日未適用避險會計且尚未到期之換利換匯合約如下：

合約金額(仟元)	到期日	支付利率 區間	收取利率區間	公允價值
<u>民國102年12月31日</u>				
USD3,000/NTD 89,520	103.07.17	1.1275%	USD Libor1M+0.96%	\$ 563
USD4,000/NTD118,280	103.09.24	1.00%	USD Libor1M+0.77%	424
USD3,000/NTD 88,740	103.06.09	0.90%	0.90%	284
USD5,000/NTD147,000	103.09.26	1.2255%	USD Libor1M+1.06%	(969)
<u>民國101年12月31日</u>				
USD5,000/NTD147,000	103.09.26	1.08%	USD Libor1M+1.06%	2,580
<u>民國101年1月1日</u>				
USD8,000/NTD235,200	101.02.29	1.05%	USD Libor1M+0.4%	6,627

(3)合併公司從事換利換匯、換匯及遠期外匯交易之目的，主要係為規避外幣資產及負債匯率及利率波動產生之風險。合併公司持有之換匯換利合約、換匯合約及遠期外匯合約因不符合有效避險條件，故不適用避險會計。

3. 應收票據、應收帳款、其他應收款、長期應收票據及款項及催收款

項目	102年12月31日	101年12月31日	101年1月1日
應收票據	\$ 415,157	\$ 343,322	\$ 627,963
減：備抵呆帳	(1)	(37)	(905)
未實現利息收入	(2,996)	(3,645)	(5,654)
淨額	\$ 412,160	\$ 339,640	\$ 621,404
應收帳款	\$ 2,748,227	\$ 2,294,835	\$ 2,667,015
減：備抵呆帳	(106,652)	(102,183)	(122,337)
淨額	\$ 2,641,575	\$ 2,192,652	\$ 2,544,678
其他應收款			
應收退稅款	\$ 23,955	\$ 17,340	\$ 25,985
其他	92,051	39,562	33,426
合計	\$ 116,006	\$ 56,902	\$ 59,411
長期應收票據及款項	\$ 45,784	\$ 49,021	\$ 41,157
減：備抵呆帳	(13,191)	(12,853)	(9,503)
未實現利息收入	(2,029)	(2,492)	(1,455)
淨額	\$ 30,564	\$ 33,676	\$ 30,199
催收款	\$ 90,664	\$ 75,702	\$ 70,107
減：備抵呆帳	(90,664)	(75,702)	(70,107)
淨額	\$ —	\$ —	\$ —

(1) 合併公司讓售應收帳款之相關資訊如下：

交易對象	已讓售金額	截至期末已預支金額	單位：新台幣仟元或外幣仟元	
			保留款及未預支金額	已預支金額年 利率(%)
<u>民國102年12月31日</u>				
金融機構	\$ 46,789	\$ 46,789	\$ —	0.9038%~2.40%
<u>民國101年12月31日</u>				
金融機構	\$ 111,535	\$ 111,535	\$ —	1.35%~2.58%
<u>民國101年1月1日</u>				
金融機構	\$ 201,490	\$ 201,490	\$ —	1%~1.569%

合併公司與金融機構簽訂無追索權之應收帳款債權出售合約。依合約規定合併公司不須承擔應收帳款無法收回之風險，惟須負擔因商業糾紛所造成之損失，符合除列金融資產之條件。

(2) 合併公司民國102及101年度之應收票據、應收帳款、長期應收票據及款項及催收款備抵呆帳變動表如下：

	102 年度	101 年度
1 月 1 日餘額	\$ 191,849	\$ 203,972
提列呆帳損失	18,297	—
本期沖銷呆帳	(1,348)	—
呆帳轉回利益	—	(10,717)
外幣換算損益	1,710	(1,406)
12 月 31 日餘額	\$ 210,508	\$ 191,849

(3)於資產負債表日，本公司因分期付款銷貨所產生之應收票據如下：

項目	102年12月31日	101年12月31日	101年1月1日
應收票據	\$ 120,824	\$ 130,442	\$ 200,722
未實現利息收入	(5,025)	(6,137)	(7,109)
淨額	\$ 115,799	\$ 124,305	\$ 193,613

該等應收帳款預期於民國 103 及 104 年度分別收回 99,585 仟元及 21,239 仟元。

4. 存貨

項目	102年12月31日	101年12月31日	101年1月1日
原料	\$ 1,029,040	\$ 1,138,866	\$ 1,400,703
物料	5,625	3,111	7,552
在製品	2,260,589	2,126,295	2,238,496
製成品	682,113	372,491	201,818
商品	96,917	55,358	48,467
在途原料	17,873	1,431	70,224
合計	\$ 4,092,157	\$ 3,697,552	\$ 3,967,260

(1)民國 102 及 101 年度與存貨相關之銷貨成本分別為 5,759,669 仟元及 5,421,867 仟元，包括將存貨減至淨變現價值之沖減金額分別為 2,856 仟元及 14,956 仟元。

(2)截至民國 102 年 12 月 31 日、101 年 12 月 31 日及 1 月 1 日止存貨均無提供擔保質押之情形。

5. 備供出售金融資產-非流動

項目	102年12月31日	101年12月31日	101年1月1日
國內上市櫃股票			
東捷科技(股)公司	\$ 23,423	\$ 23,423	\$ 23,423
國內未上市櫃股票			
翌翔科技(股)公司	—	—	—
心得科技工業(股)公司	1,292	1,292	1,292
光隆(股)公司	5,000	5,000	5,000
皓翔科技(股)公司	58,147	58,147	87,077
模里西斯機零壹精密機械有限公司	—	—	—

(續次頁)

(承上頁)

翔榛興業(股)公司	15,200	15,200	15,200
國外投資			
Empire Bridge Limited	—	—	—
NATION UNITED LIMITED	8,712	8,712	9,082
評價調整	58,854	16,657	21,827
合計	<u>\$ 170,628</u>	<u>\$ 128,431</u>	<u>\$ 162,901</u>

合併公司管理階層明確證明對上述公司不具有重大影響。

6. 不動產、廠房及設備

項目	102年12月31日	101年12月31日	101年1月1日
土地	\$ 678,325	\$ 797,873	\$ 799,913
房屋及建築	1,405,722	1,192,965	1,244,411
機器設備	243,911	255,837	243,979
運輸設備	50,377	54,185	57,903
辦公設備	17,691	19,745	19,348
其他設備	120,860	105,770	116,209
未完工程及待驗設備	483	370,067	212,270
合計	<u>\$ 2,517,369</u>	<u>\$ 2,796,442</u>	<u>\$ 2,694,033</u>

	土地	房屋及建築	機器設備	運輸設備	辦公設備	其他設備	未完工程及 待驗設備	合計
成本								
101.1.1 餘額	\$ 799,913	\$ 1,578,333	\$ 502,253	\$ 109,556	\$ 33,900	\$ 207,387	\$ 212,270	\$ 3,443,612
增添	—	12,613	34,352	9,034	4,714	30,810	191,123	282,646
處分	(2,040)	(10,374)	(7,947)	(1,620)	(190)	(56)	—	(22,227)
重分類(註1)	—	28,317	8,692	—	—	11,274	(32,194)	16,089
匯率變動之影響	—	(8,687)	23,485	(1,585)	11,802	(35,396)	(1,132)	(11,513)
101.12.31 餘額	<u>\$ 797,873</u>	<u>\$ 1,600,202</u>	<u>\$ 560,835</u>	<u>\$ 115,385</u>	<u>\$ 50,226</u>	<u>\$ 214,019</u>	<u>\$ 370,067</u>	<u>\$ 3,708,607</u>
102.1.1 餘額	\$ 797,873	\$ 1,600,202	\$ 560,835	\$ 115,385	\$ 50,226	\$ 214,019	\$ 370,067	\$ 3,708,607
增添	7	65,950	26,271	7,596	12,119	25,618	24,638	162,199
處分	—	(2,787)	(8,179)	(2,563)	(1,840)	(17,908)	—	(33,277)
重分類(註2)	(119,555)	225,004	47,273	1,920	—	—	(390,795)	(236,153)
匯率變動之影響	—	17,467	(32,827)	1,312	(2,130)	51,599	(3,427)	31,994
102.12.31 餘額	<u>\$ 678,325</u>	<u>\$ 1,905,836</u>	<u>\$ 593,373</u>	<u>\$ 123,650</u>	<u>\$ 58,375</u>	<u>\$ 273,328</u>	<u>\$ 483</u>	<u>\$ 3,633,370</u>

	土地	房屋及建築	機器設備	運輸設備	辦公設備	其他設備	未完工程及 待驗設備	合計
累計折舊								
101.1.1 餘額	\$ —	\$ 333,922	\$ 258,274	\$ 51,653	\$ 14,552	\$ 91,178	\$ —	\$ 749,579
折舊費用	—	84,001	45,498	11,656	9,701	28,840	—	179,696
處分	—	(8,913)	(4,651)	(1,032)	(167)	(40)	—	(14,803)
匯率變動之影響	—	(1,773)	5,877	(1,077)	6,395	(11,729)	—	(2,307)
101.12.31 餘額	\$ —	\$ 407,237	\$ 304,998	\$ 61,200	\$ 30,481	\$ 108,249	\$ —	\$ 912,165
102.1.1 餘額								
102.1.1 餘額	\$ —	\$ 407,237	\$ 304,998	\$ 61,200	\$ 30,481	\$ 108,249	\$ —	\$ 912,165
折舊費用	—	96,237	57,537	13,389	11,695	35,954	—	214,812
處分	—	(2,787)	(6,995)	(2,294)	(1,744)	(10,137)	—	(23,957)
重分類(註3)	—	1,284	(248)	—	—	—	—	1,036
匯率變動之影響	—	(1,857)	(5,830)	978	252	18,402	—	11,945
102.12.31 餘額	\$ —	\$ 500,114	\$ 349,462	\$ 73,273	\$ 40,684	\$ 152,468	\$ —	\$1,116,001

註1：存貨轉入 15,129 仟元及預付設備款轉入 960 仟元。

註2：轉入存貨 9,115 仟元、轉入投資性不動產 361,925 仟元、投資性不動產轉入 77,948 仟元、存貨轉入 30,841 仟元及預付設備款轉入 26,098 仟元。

註3：轉入存貨 248 仟元、轉入投資性不動產 1,518 仟元及投資性不動產轉入 2,802 仟元。

(1)於民國 102 及 101 年度由於並無任何減損跡象，故合併公司並未進行減損評估。

(2)合併公司之不動產、廠房及設備係以直線基礎按下列耐用年數計提折舊：

房屋及建築	3~60年
機器設備	3~10年
運輸設備	2~15年
辦公設備	2~10年
其他設備	1~15年

(3)合併公司房屋及建築之重要組成部分主要有廠房主建物、機電動力設備及工程系統等，並分別按其耐用年限 3~60 年、3~10 年及 2~10 年予以計提折舊。

(4)合併公司設定質押作為借款擔保之不動產、廠房及設備金額，請參閱附註八。

7. 投資性不動產

項目	102年12月31日	101年12月31日	101年1月1日
已完工投資性不動產	\$ 326,399	\$ 131,071	\$ 131,788

	土地	房屋及建築	合計
<u>成本</u>			
101年1月1日餘額	\$ 100,781	\$ 36,526	\$ 137,307
101年12月31日餘額	\$ 100,781	\$ 36,526	\$ 137,307
102年1月1日餘額	\$ 100,781	\$ 36,526	\$ 137,307
增添	—	2,055	2,055
不動產、廠房及設備轉入	183,287	178,638	361,925
轉至不動產、廠房及設備	(61,977)	(15,971)	(77,948)
處分	(39,470)	(45,148)	(84,618)
102年12月31日餘額	\$ 182,621	\$ 156,100	\$ 338,721
<u>累計折舊</u>			
101年1月1日餘額	\$ —	\$ 5,519	\$ 5,519
折舊費用	—	717	717
101年12月31日餘額	\$ —	\$ 6,236	\$ 6,236
102年1月1日餘額	\$ —	\$ 6,236	\$ 6,236
折舊費用	—	7,370	7,370
不動產、廠房及設備轉入	—	1,518	1,518
轉至不動產、廠房及設備	—	(2,802)	(2,802)
102年12月31日餘額	\$ —	\$ 12,322	\$ 12,322

- (1) 合併公司之投資性不動產係以直線基礎按 6~50 年之耐用年限計提折舊。
- (2) 合併公司之投資性不動產座落於高雄市路竹區及台南市科技工業區，該地段因缺乏市場交易相關資訊，可比較市場交易不頻繁且亦無法取得可靠之替代公允價值估計數，故無法可靠決定公允價值。
- (3) 合併公司之所有投資性不動產皆係自有權益。
- (4) 合併公司設定質押作為借款擔保之投資性不動產金額，請參閱附註八。

8. 短期借款

項目	102年12月31日	101年12月31日	101年1月1日
信用借款	\$ 1,460,623	\$ 1,103,814	\$ 1,298,936
抵押借款	255,961	344,794	250,535
合計	\$ 1,716,584	\$ 1,448,608	\$ 1,549,471

- (1) 銀行融資借款之利率於民國 102 年 12 月 31 日、101 年 12 月 31 日及 1 月 1 日分別為 0.92%~4.00%、1.04%~2.12%及 0.80%~2.3262%。
- (2) 合併公司因借款而提供擔保之抵押品明細，請參閱附註八。

9. 應付短期票券

項目	102年12月31日	101年12月31日	101年1月1日
應付商業本票	\$ 280,000	\$ 285,000	\$ 310,000
減：應付短期票券折價	(125)	(52)	(213)
淨額	\$ 279,875	\$ 284,948	\$ 309,787

(1) 102年12月31日

保證/ 承兌機構	票面金額	折價金額	帳面金額	利率區間	擔保品名稱	擔保品 帳面金額
國票票券	\$ 50,000	\$ (3)	\$ 49,997	0.85%	—	\$ —
大中票券	50,000	(4)	49,996	0.93%	—	—
兆豐票券	50,000	(28)	49,972	0.87%	—	—
國票票券	30,000	(4)	29,996	0.852%	—	—
大中票券	30,000	(10)	29,990	0.857%	—	—
兆豐票券	30,000	(13)	29,987	0.882%	—	—
大慶票券	20,000	(26)	19,974	0.87%	—	—
國票票券	10,000	(14)	9,986	1.042%	—	—
合庫票券	10,000	(23)	9,977	1.332%	—	—
	<u>\$280,000</u>	<u>\$ (125)</u>	<u>\$279,875</u>			<u>\$ —</u>

(2) 101年12月31日

保證/ 承兌機構	票面金額	折價金額	帳面金額	利率區間	擔保品名稱	擔保品 帳面金額
兆豐票券	\$ 50,000	\$ —	\$ 50,000	0.882%	—	\$ —
兆豐票券	50,000	(5)	49,995	0.88%	—	—
大中票券	50,000	(21)	49,979	0.88%	—	—
國票票券	30,000	(15)	29,985	1.032%	—	—
大慶票券	30,000	—	30,000	0.842%	—	—
大中票券	30,000	—	30,000	0.857%	—	—
國票票券	25,000	—	25,000	1.062%	—	—
兆豐票券	10,000	(5)	9,995	1.032%	—	—
合庫票券	10,000	(6)	9,994	1.282%	—	—
	<u>\$285,000</u>	<u>\$ (52)</u>	<u>\$284,948</u>			<u>\$ —</u>

(3) 101年1月1日

保證/ 承兌機構	票面金額	折價金額	帳面金額	利率區間	擔保品名稱	擔保品 帳面金額
兆豐票券	\$100,000	\$ (98)	\$ 99,902	0.812%	—	\$ —
國票票券	50,000	(6)	49,994	0.932%	—	—
國票票券	50,000	(32)	49,968	0.732%	—	—
大中票券	30,000	(8)	29,992	0.810%	—	—
兆豐票券	30,000	(69)	29,931	1.332%	—	—
兆豐票券	20,000	—	20,000	0.800%	—	—
大中票券	20,000	—	20,000	0.837%	—	—
大慶票券	10,000	—	10,000	0.892%	—	—
	<u>\$310,000</u>	<u>\$ (213)</u>	<u>\$309,787</u>			<u>\$ —</u>

10. 應付票據、應付帳款及其他應付款

項目	102年12月31日	101年12月31日	101年1月1日
應付票據-因營業而發生	\$ 128,326	\$ 299,057	\$ 1,071,983
應付帳款-因營業而發生	\$ 1,448,460	\$ 898,152	\$ 393,156
其他應付款			
應付董監事酬勞	\$ 14,058	\$ 5,100	\$ 11,692
應付員工紅利	57,903	58,489	70,039
應付薪資及年終獎金	158,974	130,516	138,864
應付佣金	106,586	89,945	138,853
應付保險費	10,904	9,269	6,721
應付設備款	47,756	7,881	7,317
應付利息	2,630	2,309	1,812
其他	90,514	199,803	248,251
合計	\$ 489,325	\$ 503,312	\$ 623,549

11. 負債準備

項目	102年12月31日	101年12月31日	101年1月1日
保固	\$ 63,206	\$ 63,345	\$ 58,526

保固負債準備係依銷售商品合約約定，為合併公司管理階層對於因保固義務所導致未來經濟效益流出最佳估計數之現值。該估計係以歷史保固經驗為基礎，並考慮新原料、製程變動或其他影響產品品質等因素之調整。

12. 長期借款

項目	102年12月31日	101年12月31日	101年1月1日
信用借款	\$ 485,730	\$ 512,641	\$ 249,794
抵押借款	495,308	394,951	534,643
聯貸借款	278,000	564,000	850,000
減：列為一年內到期部分	(580,665)	(507,219)	(264,225)
長期借款	\$ 678,373	\$ 964,373	\$ 1,370,212

(1) 合併公司因借款而提供擔保之抵押品明細，請參閱附註八。截至民國 102 年 12 月 31 日、民國 101 年 12 月 31 日及 1 月 1 日止，有效年利率分別為 1.08%~2.375%、0.948%~2.375%及 0.948%~2.375%。

(2) 本公司為充實營運資金，於民國 98 年 4 月與台灣銀行等 13 家金融機構訂立聯合貸款合約，授信總額度為 10 億元，授信期間自首次動用日起算，5 年內循環動用，每次動用期間最長不得超過 180 天。此借款自民國 101 年 5 月 24 日起，按月付息，每 6 個月為一期，分 6 期攤還本金，本公司依合約規定於借款期間內，各年度年底(含合併財務報表)及半年報(6 月底)應維持流動比率 100%(含)以上、負債比率不得高於 150%(含)、有形淨值金額為 3,500,000 仟元整(含)以上及利息保障倍數應維持 3 倍(含)以上，前述各項財務標準之計算係以會計師查核簽證財務報告為依據，截至民國 102 年 12 月 31 日止，本公司尚無違反前述規定。

13. 退職後福利計畫

(1) 確定提撥計畫

(A) 「勞工退休金條例」自民國 94 年 7 月 1 日起施行，勞工得選擇繼續適用「勞動基準法」有關之退休金規定，或適用該條例之退休金制度並保留適用條例前之工作年資。

合併公司依「勞工退休金條例」訂定之員工退休辦法，係屬確定提撥退休辦法，自民國 94 年 7 月 1 日起依員工薪資 6% 每月提撥至個人退休金專戶。

(B) 合併公司於民國 102 及 101 年度依照確定提撥計畫中明定比例應提撥之金額已於綜合損益表認列費用總額分別為 43,315 仟元及 36,785 仟元。

(2) 確定福利計畫

(A) 合併公司所適用我國「勞動基準法」之退休金制度，係屬確定福利退休計畫。

合併公司按員工每月薪資總額 2% 提撥員工退休基金，合併公司交由勞工退休準備金監督委員會以該委員會名義存入台灣銀行之專戶。

(B) 合併公司訂立之員工退休辦法，涵蓋所有正式任用員工。依辦法規定，每位員工前 15 年之服務，每服務滿 1 年給予 2 個基數，超過 15 年之年資於勞基法實施前，每滿 1 年給予半個基數；勞基法實施後，每滿 1 年給予 1 個基數。勞基法實施前之年資最高以 35 個基數為限，勞基法實施後基數總數以 45 個基數為限。員工退休金之支付，係根據退休人員核准退休時 1 個月平均工資，平均工資之計算依勞基法實施前後有關規定辦理。

(C) 最近期計畫資產及確定福利義務現值之精算評價，係由我國精算學會會員精算師龐寶宏先生於民國 102 年 12 月 31 日執行。確定福利義務現值及相關之當年度與前期服務成本，係採用預計單位福利法衡量。本公司係採用民國 102 年及 101 年 12 月 31 日精算決定之退休金成本率分別認列民國 102 及 101 年度之退休金費用。

(D) 合併公司之計畫資產及確定福利義務現值，係由合格精算師進行精算。精算評價於衡量日之主要假設列示如下：

	衡量日		
	102年12月31日	101年12月31日	101年1月1日
折現率	2.00%	1.625%	1.75%
計畫資產之預期報酬率	2.00%	1.875%	2.00%
薪資預期增加率	2.00%~3.25%	2.00%~3.25%	2.00%~3.25%

(E) 有關確定福利計畫所認列之損益金額列示如下：

	102 年度	101 年度
服務成本	\$ 3,814	\$ 3,772
利息成本	5,018	5,460
計畫資產之預期報酬	(3,110)	(3,442)
淨退休金成本	\$ 5,722	\$ 5,790

依功能別彙總	102 年度	101 年度
營業成本	\$ 4,165	\$ 4,585
推銷費用	767	620
管理費用	730	536
研發費用	60	49
合計	\$ 5,722	\$ 5,790

民國 102 及 101 年度，合併公司分別認列 3,268 仟元及 6,493 仟元精算損失於其他綜合損益。截至民國 102 年及 101 年 12 月 31 日止，精算損失認列於其他綜合損益之累積金額分別為 9,761 仟元及 6,493 仟元。

(F) 合併公司因確定福利計畫所產生之義務列入合併資產負債表之金額列示如下：

	102年12月31日	101年12月31日	101年1月1日
已提撥確定福利義務之現值	\$ 304,725	\$ 314,495	\$ 312,041
計畫資產之公允價值	(156,679)	(166,959)	(167,585)
應計退休金負債	\$ 148,046	\$ 147,536	\$ 144,456

註：子公司東鋒機械自動化(股)公司及譚泰精機(股)公司民國 102 年 12 月 31 日、101 年 12 月 31 日及 1 月 1 日之預付退休金分別為 4,036 仟元、2,080 仟元及 1,569 仟元，帳列預付退休金-非流動。

a. 確定福利義務現值之變動列示如下：

	102 年度	101 年度
期初餘額	\$ 314,495	\$ 312,041
當期服務成本	3,814	3,772
利息成本	5,018	5,460
精算損(益)	2,252	4,626
確定福利義務支付數	(20,854)	(11,404)
期末餘額	\$ 304,725	\$ 314,495

b. 計畫資產現值之變動列示如下：

	102 年度	101 年度
期初計畫資產公允價值	\$ 166,959	\$ 167,585
計畫資產預期報酬	3,110	3,442
計畫資產損益	(1,017)	(1,866)
提撥數	8,481	9,202
福利支付數	(20,854)	(11,404)
期末計畫資產公允價值	\$ 156,679	\$ 166,959

(G)計畫資產之主要類別於資產負債表日公允價值之百分比列示如下：

	102年12月31日	101年12月31日
轉存金融機構	22.58%	23.84%
公債、金融債券、公司債	9.55%	10.83%
股票及受益憑證投資	8.37%	9.04%
短期票券	4.20%	9.62%
政府機關及公營事業經建貸款	—	0.31%
貨幣型基金	—	0.17%
海外投資	—	12.09%
其他	55.30%	34.10%

(H)合併公司選擇以轉換至 IFRSs 日起各個會計期間推延決定之金額，揭露經驗調整之歷史資訊：

	102年12月31日	101年12月31日	101年1月1日
確定福利義務	\$ 304,725	\$ 314,495	\$ 312,041
計畫資產公允價值	(156,679)	(166,959)	(167,585)
剩餘短絀	\$ 148,046	\$ 147,536	\$ 144,456
計畫負債之經驗調整	\$ 7,198	\$ 6,778	\$ —
計畫資產之經驗調整	\$ (11,189)	\$ (13,077)	\$ —

(I)合併公司預期於民國 102 年度以後 1 年內對確定福利計畫提撥為 7,630 仟元。

14. 權益

項目	102年12月31日	101年12月31日	101年1月1日
普通股股本	\$ 2,310,299	\$ 2,264,999	\$ 2,220,587
資本公積	869,715	869,715	869,715
保留盈餘	1,603,135	1,593,365	1,681,595
其他權益項目	72,991	(22,549)	21,827
庫藏股票	(28,999)	—	—
非控制權益	561,191	494,752	418,135
合計	\$ 5,388,332	\$ 5,200,282	\$ 5,211,859

(1)普通股股本

項目	102年12月31日	101年12月31日	101年1月1日
額定股數(仟股)	250,000	250,000	250,000
額定股本	\$ 2,500,000	\$ 2,500,000	\$ 2,500,000
已發行且已收足股款之 股數(仟股)	231,030	226,500	222,059
已發行股本	\$ 2,310,299	\$ 2,264,999	\$ 2,220,587

已發行之普通股每股面額為 10 元，每股享有一表決權及收取股利之權利。

(2) 資本公積

項目	普通股股本 溢價	轉換公司債 轉換溢價	庫藏股票 交易	利息補 償金	合計
101年1月1日餘額	\$ 636,331	\$ 223,644	\$ 4,163	\$ 5,577	\$ 869,715
101年12月31日餘額	\$ 636,331	\$ 223,644	\$ 4,163	\$ 5,577	\$ 869,715
102年12月31日餘額	\$ 636,331	\$ 223,644	\$ 4,163	\$ 5,577	\$ 869,715

資本公積中屬超過票面金額發行股票之溢額（包括以超過面額發行普通股、公司債轉換溢價及庫藏股票交易等）及受領贈與之部分，得用以彌補虧損，亦得於公司無虧損時，用以發放現金股利或撥充股本，惟撥充股本時每年以實收股本之一定比率為限。因採用權益法之投資、員工認股權及認股權產生之資本公積，不得作為任何用途。

(3) 未分配盈餘及股利政策

	102 年度	101 年度
期初餘額	\$ 902,794	\$ 1,048,653
追溯適用及追溯重編之影響數	—	—
重編後餘額	902,794	1,048,653
提列法定公積	(22,126)	(57,629)
盈餘轉增資	(45,300)	(44,412)
發放現金股利	(226,500)	(266,470)
歸屬於本公司業主之淨利	284,428	230,582
確定福利計劃精算損失	(2,858)	(6,285)
喪失子公司部份權益	—	(1,645)
期末餘額	\$ 890,438	\$ 902,794

(A) 依本公司章程規定，年度決算所得盈虧依下列順序分配之：

- (a) 提繳稅捐。
- (b) 彌補虧損。
- (c) 提存百分之十為法定盈餘公積，及依法令規定提列特別盈餘公積。
- (d) 董事、監察人酬勞不高於當年度所餘盈餘百分之五。
- (e) 員工紅利不得低於當年度所餘盈餘百分之一。
- (f) 本公司配合整體環境及產業成長特性，配合公司長期財務規劃、以求永續經營、穩定經營發展，並考量平衡穩定之股利政策，將視投資資金需求及每股盈餘之稀釋程度，適度採取股利政策，可供分配盈餘視營運需要保留適當額度後，得以股利分配予股東，且現金股利不少於全部股利發放金額的百分之五十。

(B) 本公司民國 102 年度員工紅利及董監酬勞金額分別為 23,465 仟元及 5,689 仟元，估列基礎係以民國 102 年度稅後淨利，考量法定盈餘公積等因素後，以章程所定之成數範圍內估計，並認列為民國 102 年度之營業費用，惟若嗣後股東會決議實際配發金額與估列數有差異時，則列為次年度之損益。

(C)本公司民國 102 年度經股東會決議通過配發民國 101 年度員工現金紅利 18,254 仟元及董監事酬勞為 4,425 仟元。股東會決議配發之紅利數額與民國 101 年度財務報表認列之員工分紅及董監酬勞計 22,679 仟元並無差異。民國 101 年度之盈餘分配案、員工紅利及董監事酬勞係按本公司依據修訂前證券發行人財務報告編製準則及中華民國一般公認會計原則所編製之民國 101 年度財務報表並參考本公司依據修訂後證券發行人財務報告編製準則及 IFRSs 所編製之民國 101 年 12 月 31 日資產負債表作為董事會擬議盈餘分配議案之基礎。

(D)本公司分別於民國 102 年 6 月 19 日及 101 年 6 月 5 日舉行股東常會，決議通過民國 101 及 100 年度盈餘分配案如下：

	盈餘分配案		每股股利 (元)	
	101 年度	100 年度	101 年度	100 年度
法定盈餘公積	\$ 22,126	\$ 57,629	—	—
現金股利	226,500	266,470	\$ 1	\$ 1.2
股票股利	45,300	44,412	0.2	0.2

(E)本公司分別於民國 102 年 6 月 19 日及 101 年 6 月 5 日舉行股東常會，決議通過民國 101 及 100 年度員工紅利及董監事酬勞如下：

	101 年度		100 年度	
	現金紅利	股票紅利	現金紅利	股票紅利
員工紅利	\$ 18,254	\$ —	\$ 48,000	\$ —
董監事酬勞	4,425	—	11,880	—

(F)本公司董事會通過及股東會決議之員工紅利及董監事酬勞之配發情形可自公開資訊觀測站查詢。

(G)合併公司於分配民國 101 年度以前之盈餘時，必須依(89)台財證(一)字第 100116 號函及金管證一字第 0950000507 號函令等相關規定，就其他股東權益減項淨額（如國外營運機構財務報表換算之兌換差額、備供出售金融資產未實現損益、現金流量避險中屬有效避險部分之避險工具利益及損失等累計餘額）提列特別盈餘公積。嗣後股東權益減項金額如有減少，可就減少金額自特別盈餘公積轉回未分配盈餘。

(H)自民國 102 年度起，本公司依金管會於民國 101 年 4 月 6 日發布之金管證發字第 1010012865 號函令及「採用國際財務報導準則 (IFRSs) 後，提列特別盈餘公積之適用疑義問答」規定，於首次採用 IFRSs 時，應就帳列股東權益項下之未實現重估增值及累積換算調整數 (利益)，因選擇適用國際財務報導準則第 1 號豁免項目而轉入保留盈餘部分，分別提列相同數額之特別盈餘公積；但轉換日因首次採用 IFRSs 產生之保留盈餘增加數不足提列時，得僅就因轉換採用 IFRSs 產生之保留盈餘增加數予以提列。嗣後因使用、處分或重分類相關資產時，得就原提列特別盈餘公積之比例予以迴轉分派盈餘。首次採用 IFRSs 所應提列之特別盈餘公積得於以後年度用以彌補虧損；嗣後有盈餘年度且原提列特別盈餘公積之原因消除前，應就不足數額補足提列特別盈餘公積，始得分派盈

餘。

- (I)法定盈餘公積應提撥至其餘額達公司實收股本總額時為止。法定盈餘公積得用以彌補虧損。公司無虧損時，法定盈餘公積超過實收股本總額 25%之部分除得撥充股本外，尚得以現金分配。
- (J)分配未分配盈餘時，除屬非中華民國境內居住者之股東外，其餘股東可獲配按股利分配日之稅額扣抵比率計算之股東可扣抵稅額。
- (K)本公司民國 103 年 3 月 25 日董事會擬議民國 102 年度盈餘分配案及每股股利如下：

	盈餘分配案	每股股利(元)
法定盈餘公積	\$ 28,443	—
現金股利	252,852	\$ 1.1
股票股利	—	—

有關民國 102 年度之盈餘分配案、員工分紅及董監酬勞，尚待預計於民國 103 年 6 月 18 日召開之股東會決議。

有關本公司董事會通過擬議及股東會決議之員工紅利及董監酬勞資訊，請至台灣證券交易所「公開資訊觀測站」查詢。

(4)首次採用 IFRSs 應提列之特別盈餘公積

本公司首次採用 IFRSs 所應提列之特別盈餘公積如下：

項目	102年12月31日	101年12月31日	101年1月1日
特別盈餘公積	\$ 89,749	\$ 89,749	\$ 89,749

因首次採用 IFRSs 產生之保留盈餘增加數不足提列，故僅就因轉換採用 IFRSs 產生之保留盈餘增加數 89,749 仟元予以提列特別盈餘公積。

(5)其他權益項目

(A)備供出售金融資產未實現損益

	102 年度	101 年度
期初餘額	\$ 16,657	\$ 21,827
備供出售金融資產未實現損益	42,197	(5,170)
期末餘額	\$ 58,854	\$ 16,657

備供出售金融資產未實現損益係備供出售金融資產按公允價值衡量所產生之累計利益及損失，其認列於其他綜合損益，並減除當該等資產處分或減損而重分類至損益之金額。

(B)國外營運機構財務報表換算之兌換差額

	102 年度	101 年度
期初餘額	\$ (39,206)	\$ —
換算國外營運機構淨資產所產生之兌換差額	64,269	(47,236)
換算國外營運機構淨資產所產生損益之相關所得稅	(10,926)	8,030
期末餘額	\$ 14,137	\$ (39,206)

國外營運機構財務報表換算之兌換差額係國外子公司財務報表換算所產生之兌換差額，其認列於其他綜合損益，於處分國外營運機構時重分類至損益。

(6) 庫藏股票

(A) 本公司自證券交易市場買回本公司股份，茲依買回原因列示增減變動如下：

收回原因	期初股數	本期增加	本期減少	期末股數
<u>民國102年度</u>				
轉讓予員工	—	1,200仟股	—	1,200仟股

(B) 依證券交易法規定，公司買回流通在外股份之股數，不得超過已發行股份總數10%，買回股份之總金額，不得逾保留盈餘加計發行股份溢價及已實現資本公積之金額，本公司買回自有股份之交易尚符合規定。又上開法令規定，買回之股份欲轉讓予員工者應於買回之日起3年內將其轉讓；逾期未轉讓者，視為公司未發行股份，應辦理銷除股份之減資變更登記。

本公司持有之庫藏股票依證券交易法規定不得質押，亦不得享有股利之分派、表決權等股東權利。

(7) 非控制權益

	102 年度	101 年度
期初餘額	\$ 494,752	\$ 418,135
取得子公司部份權益	—	1,637
支付非控制權益現金股利	(24,088)	(20,805)
子公司現金增資	4,714	9,644
非控制權益股東權益變動數		145
本期淨利	85,748	87,239
換算國外營運機構淨資產所產生之兌換差額	572	(1,035)
換算國外營運機構淨資產所產生損益之相關所得稅	(97)	—
確定福利計劃精算損失	(410)	(208)
期末餘額	\$ 561,191	\$ 494,752

15. 繼續營業單位淨利

(1) 其他收入

項目	102 年度	101 年度
利息收入		
分期付款票據	\$ 9,179	\$ 10,638
其他	7,432	8,444
租金收入	6,651	3,310
股利收入	522	877
其他收入	51,150	50,888
合計	\$ 74,934	\$ 74,157

(2) 其他利益及損失

項目	102 年度	101 年度
透過損益按公允價值衡量之金融資產(損)益	\$ 541	\$ (3,843)
透過損益按公允價值衡量之金融負債(損)益	(1,192)	(987)
處分不動產、廠房及設備(損)益	1,158	(1,659)
處分投資性不動產(損)益	12,100	—
處分投資(損)益	2,312	1,307
外幣兌換利益(損失)	78,539	(54,638)
減損損失	—	(28,930)
什項支出	(4,143)	(6,143)
淨額	\$ 89,315	\$ (94,893)

(3) 財務成本

項目	102 年度	101 年度
發行短期票券利息	\$ 2,587	\$ 2,353
銀行借款利息	46,378	46,386
其他	1,568	(419)
減：列入符合要件資產成本之金額	(1,154)	(3,314)
淨額	\$ 49,379	\$ 45,006

利息資本化相關資訊如下：

項目	102 年度	101 年度
利息資本化金額	\$ 1,154	\$ 3,314
利息資本化利率	1.25%~1.47%	1.39%~2.11%

(4) 折舊及攤銷

項目	102 年度	101 年度
不動產、廠房及設備	\$ 214,812	\$ 179,696
投資性不動產	7,370	717
其他非流動性資產	15,047	15,294
合計	\$ 237,229	\$ 195,707

折舊及攤銷費用依功能別彙總	102 年度	101 年度
製造費用	\$ 177,305	\$ 146,789
營業費用	59,924	48,918
合計	\$ 237,229	\$ 195,707

(5) 投資性不動產之直接營運費用

	102 年度	101 年度
產生租金收入	\$ 7,370	\$ 717
未產生租金收入	—	—
合計	\$ 7,370	\$ 717

(6) 本期發生之員工福利功能別彙總

	102 年度			101 年度		
	屬於營業成本	屬於營業費用	合計	屬於營業成本	屬於營業費用	合計
薪資費用	\$540,776	\$327,993	\$ 868,769	\$476,685	\$262,784	\$739,469
其他福利	144,006	48,082	192,088	135,110	41,898	177,008
退職後福利	35,675	13,362	49,037	32,328	10,247	42,575
合計	\$720,457	\$389,437	\$1,109,894	\$644,123	\$314,929	\$959,052

16. 繼續營業單位所得稅

(1) 認列於損益之所得稅

	102 年度	101 年度
當期所得稅		
當期產生者	\$ 94,571	\$ 98,328
以前年度核定補繳	19,460	1,666
未分配盈餘加徵	11,046	28,276
遞延所得稅		
當期產生者	(18,991)	(47,553)
兌換差額	316	(98)
認列於損益之所得稅費用	\$ 106,402	\$ 80,619

(2) 會計所得與所得稅費用／平均有效稅率與適用稅率之調節

	102 年度	101 年度
繼續營業單位稅前淨利	\$ 476,578	\$ 398,440
稅前淨利按法定稅率計算之		
所得稅費用	101,160	93,270
稅上不可認列之費損	7,749	19,179
未分配盈餘加徵	11,046	28,276
以前年度核定補繳	19,460	1,666
所得稅抵減	(14,338)	(14,121)
遞延所得稅	(18,675)	(47,651)
認列於損益之所得稅費用	\$ 106,402	\$ 80,619

由於民國 103 年度股東會盈餘分配情形尚具不確定性，故民國 102 年度未分配盈餘加徵 10% 所得稅之潛在所得稅後果尚無法可靠決定。

(3) 認列於其他綜合損益之所得稅

	102 年度	101 年度
遞延所得稅		
國外營運機構兌換差額	\$ 11,023	\$ (8,030)
認列於其他綜合損益之所得稅	\$ 11,023	\$ (8,030)

(4) 當期所得稅資產與負債

	102年12月31日	101年12月31日
當期所得稅資產		
應收退稅款	\$ 600	\$ 562
當期所得稅負債		
應付所得稅	\$ 58,748	\$ 56,202

(5) 遞延所得稅資產與負債

遞延所得稅資產及負債之變動如下：

102 年度

遞延所得稅資產	期初餘額	認列於損益	認列於其他 綜合損益	期末餘額
暫時性差異				
未實現兌換虧損	\$ 5,553	\$ (4,935)	\$ —	\$ 618
未實現利息收入	1,043	(189)	—	854
未實現保固準備	10,769	(24)	—	10,745
呆帳損失之估列	20,943	2,199	—	23,142
遞延貸項未實現毛利	7,041	(1,185)	—	5,856
未實現存貨跌價損失	18,455	32	—	18,487
收入認列時點財稅差異	7,307	9,251	—	16,558
確定福利計劃精算損益	22,671	—	—	22,671
國外子公司可減除暫時 性差異	4,789	1,480	—	6,269
折舊財稅差異	—	4,832	—	4,832
可減除暫時性差異	\$ 98,571	\$ 11,461	\$ —	\$110,032

遞延所得稅負債	期初餘額	認列於損益	認列於其他 綜合損益	期末餘額
暫時性差異				
未實現投資利益	\$ 17,433	\$(10,191)	\$ —	\$ 7,242
土地增值稅	66,990	—	—	66,990
國外營運機構財務報表 換算之兌換差額	(8,030)	—	11,023	2,993
未實現兌換利益	—	2,582	—	2,582
國外子公司應課稅暫時 性差異	—	79	—	79
應課稅暫時性差異	<u>\$ 76,393</u>	<u>\$ (7,530)</u>	<u>\$ 11,023</u>	<u>\$ 79,886</u>
<u>101 年度</u>				
遞延所得稅資產	期初餘額	認列於損益	認列於其他 綜合損益	期末餘額
暫時性差異				
未實現兌換虧損	\$ 817	\$ 4,736	\$ —	\$ 5,553
未實現利息收入	1,209	(166)	—	1,043
未實現投資損失	158	(158)	—	—
未實現保固準備	4,371	6,398	—	10,769
呆帳損失之估列	22,197	(1,254)	—	20,943
遞延貸項未實現毛利	6,211	830	—	7,041
未實現存貨跌價損失	16,198	2,257	—	18,455
確定福利計劃精算損益	22,671	—	—	22,671
國外子公司可減除暫時 性差異	55	4,734	—	4,789
收入認列時點財稅差異	—	7,307	—	7,307
可減除暫時性差異	<u>\$ 73,887</u>	<u>\$ 24,684</u>	<u>\$ —</u>	<u>\$ 98,571</u>
遞延所得稅負債	期初餘額	認列於損益	認列於其他 綜合損益	期末餘額
暫時性差異				
未實現投資利益	\$ 41,271	\$(23,838)	\$ —	\$ 17,433
土地增值稅	66,990	—	—	66,990
國外子公司應課稅暫時 性差異	(969)	969	—	—
國外營運機構財務報表 換算之兌換差額	—	—	(8,030)	(8,030)
應課稅暫時性差異	<u>\$107,292</u>	<u>\$(22,869)</u>	<u>\$ (8,030)</u>	<u>\$ 76,393</u>

(6)兩稅合一相關資訊

	102年12月31日	101年12月31日	101年1月1日
未分配盈餘			
86年度以前	\$ —	\$ —	\$ —
87年度以後	890,438	902,794	1,048,653
	<u>\$ 890,438</u>	<u>\$ 902,794</u>	<u>\$ 1,048,653</u>
股東可扣抵稅額帳戶餘額	<u>\$ 212,904</u>	<u>\$ 177,676</u>	<u>\$ 175,024</u>

(A)民國 102 及 101 年度盈餘分配適用之稅額扣抵比率分別為 23.91%及 22.11%。

(B)依所得稅法規定，本公司分配屬於 87 年度(含)以後之盈餘時，本國股東可按股利分配日之稅額扣抵比率計算可獲配之股東可扣抵稅額。由於實際分配予股東之可扣抵稅額，應以股利分配日之股東可扣抵稅額帳戶餘額為準，因此本公司預計民國 102 年度盈餘分配之稅額扣抵比率可能與將來實際分配予股東時所適用之稅額扣抵比率有所差異。

(C)依台財稅字第 10204562810 號規定，首次採用 IFRSs 之當年度計算稅額扣抵比率時，其帳載累積未分配盈餘應包含因首次採用個體財務報告會計準則產生之保留盈餘淨增加數或淨減少數。

(7)本公司、譚泰精機(股)公司、東鋒機械自動化(股)公司、東擘精密(股)公司、榮田精機(股)公司、亞太菁英(股)公司及晉奕科技(股)公司截至民國 100 年度營利事業所得稅結算申報業經稅捐稽徵機關核定在案。其餘國外子公司係依各該國法令規定申報。

17. 每股盈餘

	單位：每股元	
	102 年度	101 年度
基本每股盈餘		
來自繼續營業單位	\$ 1.23	\$ 1.00
來自停業單位	—	—
基本每股盈餘合計	<u>\$ 1.23</u>	<u>\$ 1.00</u>
稀釋每股盈餘		
來自繼續營業單位	\$ 1.23	\$ 0.99
來自停業單位	—	—
稀釋每股盈餘合計	<u>\$ 1.23</u>	<u>\$ 0.99</u>

計算每股盈餘時，無償配股之影響業已追溯調整。因追溯調整，民國 101 年度基本及稀釋每股盈餘，分別由 1.02 及 1.01 元減少為 1.00 及 0.99 元。

(1) 本期淨利

	102 年度	101 年度
用以計算基本每股盈餘歸屬於 本公司業主之淨利	\$ 284,428	\$ 230,582
具稀釋作用潛在普通股之影響： 無	—	—
用以計算稀釋每股盈餘歸屬於 本公司業主之淨利	\$ 284,428	\$ 230,582

(2) 股數

	102 年度	101 年度
用以計算基本每股盈餘之普通 股加權平均股數	230,645	231,030
具稀釋作用潛在普通股之影響： 員工分紅	872	830
用以計算稀釋每股盈餘之普通 股加權平均股數	231,517	231,860

單位：仟股

若本公司得選擇以股票或現金發放員工分紅，則計算稀釋每股盈餘時，假設員工分紅將採發放股票方式，並於該潛在普通股具有稀釋作用時計入加權平均流通在外股數，以計算稀釋每股盈餘。於次年度股東會決議員工分紅發放股數前計算稀釋每股盈餘時，亦繼續考量該等潛在普通股之稀釋作用。

18. 營業租賃協議

(1) 合併公司為承租人之已簽定不動產營業租賃合約於未來應支付租金總額彙總如下：

項目	102年12月31日	101年12月31日	101年1月1日
1 年內	\$ 26,981	\$ 12,665	\$ 13,426
超過 1 年但不超過 5 年	101,700	47,759	46,777
合計	\$ 128,681	\$ 60,424	\$ 60,203

(2) 合併公司為出租人之已簽定不動產營業租賃合約於未來應收取租金總額彙總如下：

項目	102年12月31日	101年12月31日	101年1月1日
1 年內	\$ 9,465	\$ 5,031	\$ 139
超過 1 年但不超過 5 年	—	5,857	7,571
合計	\$ 9,465	\$ 10,888	\$ 7,710

19. 資本管理

合併公司處於快速成長階段，管理資本之目標係確保集團內各企業能夠於繼續經營與成長之前提下，藉由將債務及權益餘額最適化，以提供股東足夠之報酬。

合併公司之資本結構管理策略，係依據所營事業的產業規模、產業未來之成長性與產品發展藍圖，以設定合併公司適當之市場佔有率，並據以規劃所需之資本支出；再依產業特性，計算所需之營運資金與現金，以對合併公司長期發展所需之各項資產規模，

做出整體性的規劃；最後根據合併公司產品競爭力推估可能之產品邊際貢獻、營業利益率與現金流量，並考量產業景氣循環波動、產品生命週期等風險因素，以決定合併公司適當之資本結構。

合併公司管理階層定期審核資本結構，並考量不同資本結構可能涉及之成本與風險。一般而言，合併公司採用審慎之風險管理策略。

20. 金融工具

(1) 金融工具之種類

金融資產	102年12月31日	101年12月31日	101年1月1日
按攤銷後成本衡量			
現金及約當現金	\$ 1,144,872	\$ 1,105,211	\$ 1,099,036
應收票據及帳款淨額	3,053,735	2,532,292	3,166,082
應收票據及帳款-關係人	4,942	1,491	2,743
其他應收款	116,006	56,902	59,411
其他應收款-關係人	1,732	—	—
其他金融資產-流動	90,963	174,284	72,865
長期應收票據及款項	30,564	33,676	30,199
其他非流動資產	16,720	4,544	4,544
透過損益按公允價值衡量之金融資產-流動	53,208	176,987	131,500
備供出售金融資產-非流動	170,628	128,431	162,901
金融負債			
按攤銷後成本衡量			
短期借款	\$ 1,716,584	\$ 1,448,608	\$ 1,549,471
應付短期票券	279,875	284,948	309,787
應付票據及帳款	1,576,786	1,197,209	1,465,139
應付票據及帳款-關係人	42,570	34,192	27,193
其他應付款	489,325	503,312	623,549
其他應付款項-關係人	8,574	12,421	9,274
一年或一營業週期內到期長期借款	580,665	507,219	264,225
長期借款	678,373	964,373	1,370,212
長期應付票據及款項	93	198	297
透過損益按公允價值衡量之金融負債-流動	2,257	1,065	78

(2) 財務風險管理目的與政策

合併公司主要金融工具包括權益投資、應收票據及帳款、應付票據及帳款、借款及應付短期票券。本公司之財務部門係為各業務單位提供服務，統籌協調國內金融市場之操作，藉由依照風險程度與廣度分析暴險之內部風險報告監督及管理與營運有關之財務風險。該等風險包括市場風險（包含利率及匯率風險）、信用風險及流動

性風險。

合併公司透過衍生金融工具規避暴險，以減輕該等風險之影響。衍生金融工具之運用受本公司董事會通過之政策所規範，其為匯率風險、利率風險、信用風險、衍生金融工具與非衍生金融工具之運用以及剩餘流動資金之投資書面原則。內部稽核人員持續地針對政策之遵循與暴險額度進行複核。合併公司並未以投機目的而進行金融工具（包括衍生金融工具）之交易。財務部門每季對本公司之董事會提出報告。

(A)市場風險

a. 利率風險

合併公司係浮動利率借入資金，因而產生利率暴險。合併公司於資產負債表日受利率暴險之金融負債帳面金額如下：

	102年12月31日	101年12月31日	101年1月1日
具現金流量利率風險			
— 金融負債	\$ 3,166,082	\$ 3,205,148	\$ 3,493,695

敏感度分析

下列敏感度分析係依非衍生工具於資產負債表日之利率暴險而決定。對於浮動利率負債，其分析方式係假設資產負債表日流通在外之負債金額於報導期間皆流通在外。合併公司內部向主要管理階層報告利率時所使用之變動率為利率增加1%，此亦代表管理階層對利率之合理可能變動範圍之評估。

若利率增加1%，在所有其他變數維持不變之情況下，合併公司民國102及101年度之淨利將分別減少32,303仟元及33,494仟元。

合併公司於本期對利率之敏感度較上期減少，主因為變動利率債務工具減少。

b. 外幣匯率風險

合併公司主要營運活動係以外幣進行交易，故曝露於外幣匯率波動之風險。為避免因匯率變動造成價值下跌及未來現金流量之波動，合併公司使用換匯、遠期外匯合約及換匯換利合約等衍生金融工具來規避匯率風險。此類衍生金融工具之使用，可協助合併公司減少但仍無法完全排除外幣匯率變動所造成之影響。因考量未來現金流量，合併公司亦透過外幣借款以抵銷部分因外幣換算所產生之匯率風險。

有關外幣匯率風險之敏感性分析，主要係針對報導期間結束日之外幣貨幣性金融工具，因匯率變動產生之不利影響計算。當民國102年及101年12月31日外幣對新台幣變動達百分之十，民國102及101年度之淨利將分別減少210,081仟元及194,852仟元。

(B)信用風險

信用風險係指交易對方拖欠合約義務而造成集團財務損失之風險。截至資產負債表日，合併公司可能因交易對方未履行義務及合併公司提供財務保證造成財務損失之最大信用風險暴險主要係來自於資產負債表所認列之金融資產帳面金額。

合併公司採行之政策係僅與信譽卓著之對象進行交易，並於必要情形下取得足額之擔保以減輕因拖欠所產生財務損失之風險。合併公司持續監督信用暴險以及交

易對方之信用評等，並將總交易金額分散至各信用評等合格之客戶。

合併公司民國 102 年度除客戶代號 012122 公司外，合併公司並無對任何單一交易對方或任何一組具相似特性之交易對方有重大的信用暴險。民國 102 年 12 月 31 日對代號 012122 公司之信用風險集中情形超過合併公司應收帳款總額之 10%。

合併公司民國 101 年度並無對任何單一交易對方或任何一組具相似特性之交易對方有重大的信用暴險，亦無交易對方之信用風險集中致超過合併公司應收帳款總額之 10% 之情形。

(C) 流動性風險

合併公司係透過管理及維持足夠部位之現金及約當現金以支應集團營運並減輕現金流量波動之影響。合併公司管理階層監督銀行融資額度使用狀況並確保借款合同條款之遵循。

流動性及利率風險表

下表詳細說明合併公司已約定還款期間之非衍生金融負債剩餘合約到期分析，其係依據合併公司最早可能被要求還款之日期，並以金融負債未折現現金流量編製，其包括利息及本金之現金流量。

合併公司可被要求立即還款之銀行借款，係列於下表中最早之期間內，不考慮銀行立即執行該權利之機率；其他非衍生金融負債到期分析係依照約定之還款日編製。

102年12月31日

	要求即付或短 於 1 個月	1 至 3 個月	3 個月至 1 年	1 至 5 年	5 年以上
<u>非衍生金融負債</u>					
無附息負債	\$ —	\$ 1,619,356	\$ 497,899	\$ 93	\$ —
固定利率工具	—	—	89,415	—	—
浮動利率工具	263,839	649,769	1,574,101	425,400	252,973
	<u>\$ 263,839</u>	<u>\$ 2,269,125</u>	<u>\$ 2,161,415</u>	<u>\$ 425,493</u>	<u>\$ 252,973</u>

101年12月31日

	要求即付或短 於 1 個月	1 至 3 個月	3 個月至 1 年	1 至 5 年	5 年以上
<u>非衍生金融負債</u>					
無附息負債	\$ —	\$ 299,587	\$ 1,447,547	\$ 198	\$ —
浮動利率工具	—	729,905	1,510,870	682,187	282,186
	<u>\$ —</u>	<u>\$ 1,029,492</u>	<u>\$ 2,958,417</u>	<u>\$ 682,385</u>	<u>\$ 282,186</u>

101年1月1日

	要求即付或短 於1個月	1至3個月	3個月至1年	1至5年	5年以上
<u>非衍生金融負債</u>					
無附息負債	\$ —	\$ 1,492,332	\$ 632,823	\$ 297	\$ —
浮動利率工具	—	1,224,719	898,764	1,043,635	326,577
	\$ —	\$ 2,717,051	\$ 1,531,587	\$ 1,043,932	\$ 326,577

上述非衍生金融資產及負債之浮動利率工具金額，將因浮動利率與資產負債表日所估計之利率不同而改變。

下表詳細說明合併公司針對衍生金融工具所作之流動性分析，就採淨額交割之衍生工具，係以未折現之合約淨現金流入及流出為基礎編製；就採總額交割之衍生工具，係以未折現之總現金流入及流出為基礎編製。當應付或應收金額不固定時，揭露之金額係依資產負債表日殖利率曲線所推估之預計利率決定。

102年12月31日

	要求即付或短 於1個月	1至3個月	3個月至1年	1至5年	5年以上
<u>總額交割</u>					
換匯	\$ 89,580	\$ 335,394	\$ 279,971	\$ —	\$ —
遠期外匯合約	\$ 26,629	\$ —	\$ —	\$ —	\$ —

101年12月31日

	要求即付或短 於1個月	1至3個月	3個月至1年	1至5年	5年以上
<u>總額交割</u>					
換匯	\$ 88,467	\$ —	\$ —	\$ —	\$ —
遠期外匯合約	\$ 4,734	\$ —	\$ —	\$ —	\$ —

101年1月1日

	要求即付或短 於1個月	1至3個月	3個月至1年	1至5年	5年以上
<u>總額交割</u>					
遠期外匯合約	\$ —	\$ 29,591	\$ —	\$ —	\$ —

(3)公允價值之資訊

(A)按攤銷後成本衡量金融工具之公允價值

合併公司管理階層認為按攤銷後成本衡量之金融資產及金融負債之帳面金額趨近其公允價值。

(B)按公允價值衡量之金融工具

金融資產	102年12月31日		
	帳面價值	公允價值	
透過損益按公允價值衡量之金融資產-流動	\$ 53,208	\$ 53,208	
備供出售金融資產-非流動	170,628	170,628	
金融負債			
透過損益按公允價值衡量之金融負債-流動	2,257	2,257	
		101年12月31日	
金融資產	帳面價值	公允價值	
透過損益按公允價值衡量之金融資產-流動	\$ 176,987	\$ 176,987	
備供出售金融資產-非流動	128,431	128,431	
金融負債			
透過損益按公允價值衡量之金融負債-流動	1,065	1,065	
		101年1月1日	
金融資產	帳面價值	公允價值	
透過損益按公允價值衡量之金融資產-流動	\$ 131,500	\$ 131,500	
備供出售金融資產-非流動	162,901	162,901	
金融負債			
透過損益按公允價值衡量之金融負債-流動	78	78	

金融資產及金融負債之公允價值係依下列方式決定：

- a. 衍生工具公允價值係採用銀行所提供之報價計算。
- b. 無公開報價之股票係依照淨值法決定公允價值。

(C)認列於合併資產負債表之公允價值衡量

下表提供了金融工具於原始認列後以公允價值衡量方式之分析，衡量方式係基於公允價值可觀察之程度分為第一至三級。

- a. 第一級公允價值衡量係指以來自活絡市場相同資產或負債之公開報價（未經調整）。
- b. 第二級公允價值衡量係指除第一級之公開報價外，以屬於該資產或負債直接（亦即價格）或間接（亦即由價格推導而得）可觀察之輸入值推導公允價值。
- c. 第三級公允價值衡量係指評價技術係非以可觀察市場資料為基礎之資產或負債之輸入值（不可觀察之輸入值）推導公允價值。

102 年 12 月 31 日

項目	第一級	第二級	第三級	合計
透過損益按公允價值衡				
量之金融資產-流動				
基金	\$ 47,962	\$ —	\$ —	\$ 47,962
換匯	—	3,975	—	3,975
換利換匯合約	—	1,271	—	1,271
備供出售金融資產-非				
流動				
國內上市櫃股票	98,448	—	—	98,448
國內外未上市櫃股票	—	—	72,180	72,180
透過損益按公允價值衡				
量之金融負債-流動				
換利換匯合約	—	969	—	969
換匯	—	314	—	314
遠期外匯合約	—	—	974	974

101 年 12 月 31 日

項目	第一級	第二級	第三級	合計
透過損益按公允價值衡				
量之金融資產-流動				
基金	\$ 174,407	\$ —	\$ —	\$ 174,407
換利換匯合約	—	2,580	—	2,580
備供出售金融資產-非				
流動				
國內上市櫃股票	46,349	—	—	46,349
國內外未上市櫃股票	—	—	82,082	82,082
透過損益按公允價值衡				
量之金融負債-流動				
換匯	—	1,059	—	1,059
遠期外匯合約	—	—	6	6

101年1月1日

項目	第一級	第二級	第三級	合計
透過損益按公允價值衡量之金融資產-流動				
基金	\$ 124,873	\$ —	\$ —	\$ 124,873
換利換匯合約	—	6,627	—	6,627
備供出售金融資產-非流動				
國內上市櫃股票	51,519	—	—	51,519
國內外未上市櫃股票	—	—	111,382	111,382
透過損益按公允價值衡量之金融負債-流動				
遠期外匯合約	—	—	78	78

(D) 金融資產以第三級公允價值衡量之調節：

	102 年度	
	透過損益按公允價值衡量	備供出售金融資產-非流動
	持有供交易	無公開報價權益工具投資
期初餘額	\$ (6)	\$ 82,082
購買	(974)	—
處分/結清	6	—
認列於其他綜合損益	—	(9,902)
期末餘額	\$ (974)	\$ 72,180
	101 年度	
	透過損益按公允價值衡量	備供出售金融資產-非流動
	持有供交易	無公開報價權益工具投資
期初餘額	\$ (78)	\$ 111,382
購買	6	—
處分/結清	78	—
認列於其他綜合損益	—	(28,930)
兌換差額	—	(370)
期末餘額	\$ 6	\$ 82,082

七、關係人交易

本公司及子公司（係本公司之關係人）間之交易、帳戶餘額、收益及費損於合併時全數予以銷除，故未揭露於本附註。合併公司與其他關係人間之交易如下。

1. 營業交易

銷貨

	102 年度	101 年度
其他關係人	\$ 9,309	\$ 5,055

上開銷貨係按一般銷售價格辦理，收款條件與一般廠商相當。

進貨

	102 年度	101 年度
其他關係人	\$ 102,536	\$ 68,138

上開進貨價格係按一般市價計價，與一般廠商付款條件相當。

2. 應收付款項

應收帳款-關係人

	102年12月31日	101年12月31日	101年1月1日
其他關係人	\$ 4,942	\$ 1,491	\$ 2,743

催收款-關係人

	102年12月31日	101年12月31日	101年1月1日
其他關係人	\$ —	\$ 1,074	\$ 1,120
減：備抵呆帳	—	(1,074)	(1,120)
淨額	\$ —	\$ —	\$ —

應付票據-關係人

	102年12月31日	101年12月31日	101年1月1日
其他關係人	\$ —	\$ 530	\$ 24,341

應付帳款-關係人

	102年12月31日	101年12月31日	101年1月1日
其他關係人	\$ 42,570	\$ 33,662	\$ 2,852

截至民國 102 年 12 月 31 日、101 年 12 月 31 日及 1 月 1 日止流通在外之應付關係人款項餘額係未提供擔保。

3. 其他交易

(1) 其他應收款

	102年12月31日	101年12月31日	101年1月1日
其他關係人	\$ 1,732	\$ —	\$ —

(2) 預收款項

	102年12月31日	101年12月31日	101年1月1日
其他關係人	\$ 408	\$ —	\$ 141

(3)佣金支出

	102 年度	101 年度
其他關係人	\$ 9,572	\$ 13,134

(4)其他應付款

	102年12月31日	101年12月31日	101年1月1日
其他關係人	\$ 8,574	\$ 12,421	\$ 9,274

(5)租金收入

	102 年度	101 年度
其他關係人	\$ 4,860	\$ —

(6)對主要管理階層之獎酬

	102 年度	101 年度
短期員工福利	\$ 12,243	\$ 12,242
離職福利	—	—
退職後福利	—	—
其他長期員工福利	—	—

董事及其他主要管理階層之薪酬係由薪酬委員會依照個人績效及市場趨勢決定。

八、質押之資產

合併公司計有下列資產提供銀行作為借款之擔保或用途受有限制。

	102年12月31日	101年12月31日	101年1月1日
不動產、廠房及設備	\$ 1,308,441	\$ 1,173,582	\$ 1,364,451
投資性不動產	177,908	131,071	131,788
其他流動資產	21,860	74,489	1,513
其他非流動資產	16,720	4,544	4,544
合計	\$ 1,524,929	\$ 1,383,686	\$ 1,502,296

九、重大或有負債及未認列之合約承諾

截至民國 102 年及 101 年 12 月 31 日止，合併公司承諾事項及或有負債計如下列：

- (一)因訂料、貸款額度保證而開立之保證票據分別為 300,000 仟元及 323,900 仟元。
- (二)出售產品之履約保證而開立之保證票據分別為 18,787 仟元及 22,189 仟元。
- (三)因資策會委託研究之保證而開立保證票據分別為 8,800 仟元及 19,800 仟元。
- (四)因銷貨或投標需要向銀行申請開立背書保證之金額分別為 26,398 仟元及 58,585 仟元。
- (五)因出口關稅、貨物稅記帳需要向銀行申請開立背書保證之金額分別為 2,500 仟元及 7,500 仟元。
- (六)因衍生性金融商品交易而開立予銀行之保證票據分別為 10,000 仟元及 0 仟元。
- (七)已簽訂但尚未發生之工程合約金額分別為 1,715 仟元及 0 仟元。

(八)已開立信用狀未使用餘額列示如下：

幣別	102年12月31日	101年12月31日	101年1月1日
	信用狀金額 (仟元)	信用狀金額 (仟元)	信用狀金額 (仟元)
日幣	¥ 38,185	¥ 4,669	¥ 4,624
英磅	GBP 202	GBP 156	GBP 311
歐元	EUR 385	EUR —	EUR —
台幣	NTD 27,448	NTD 34,710	NTD 11,608
美金	USD 44	USD —	USD —

十、重大之災害損失：無。

十一、重大之期後事項：無。

十二、其他

外幣金融資產及負債之匯率資訊如下：

單位：外幣仟元或新台幣仟元

102年12月31日

	外幣	匯率	帳面金額
<u>金融資產</u>			
<u>貨幣性項目</u>			
美金	\$ 56,345	29.81	\$ 1,679,376
歐元	802	41.09	32,934
英磅	—	49.28	12
人民幣	272,295	4.92	1,339,417
泰幣	18,741	0.91	17,120
馬來幣	7,409	8.73	64,696
日幣	20,177	0.28	5,728
港幣	20,519	3.84	78,855
越南盾	5,793,395	0.0014	7,937
南非幣	2,967	2.85	8,456
<u>金融負債</u>			
<u>貨幣性項目</u>			
美金	25,993	29.81	774,712
歐元	1,015	41.09	41,704
英磅	103	49.28	5,083
人民幣	53,676	4.92	264,030
泰幣	20,404	0.91	18,639
馬來幣	832	8.732	7,262
日幣	78,126	0.28	22,180
越南盾	81,106	0.0014	109

單位：外幣仟元或新台幣仟元

101年12月31日

	外幣	匯率	帳面金額
<u>金融資產</u>			
<u>貨幣性項目</u>			
美金	\$ 90,713	29.04	\$ 2,634,301
歐元	693	38.49	26,676
英磅	47	46.83	2,199
加拿大幣	—	29.21	4
人民幣	17	4.66	78
泰幣	17,138	0.95	16,431
馬來幣	157	9.10	1,426
日幣	71,414	0.34	24,024
港幣	48,132	3.75	180,349
南非幣	2,904	3.42	9,931
<u>非貨幣性項目</u>			
美金	29,999	29.04	871,166
歐元	1,561	38.49	60,064
泰幣	5,939	0.95	5,662
馬來幣	36	9.10	324
日幣	362	0.34	122
<u>金融負債</u>			
<u>貨幣性項目</u>			
美金	30,558	29.04	887,409
歐元	641	38.49	24,656
英磅	10	46.83	479
人民幣	72	4.66	338
泰幣	21,498	0.95	20,498
日幣	34,527	0.34	11,615
港幣	508	3.75	1,903
<u>非貨幣性項目</u>			
美金	6,022	29.04	174,889
泰幣	37	0.95	35
日幣	1,083	0.34	364

單位：外幣仟元或新台幣仟元

101年1月1日

	外幣	匯率	帳面金額
<u>金融資產</u>			
<u>貨幣性項目</u>			
美金	\$ 74,202	30.28	\$ 2,246,454
歐元	2,249	39.18	88,108
新加坡幣	1	23.31	24
人民幣	4	4.81	21
泰幣	12,295	0.96	11,861
馬來幣	1,069	9.15	9,781
日幣	60,302	0.39	23,554
港幣	114,260	3.90	445,272
<u>非貨幣性項目</u>			
美金	33,889	30.28	1,026,002
歐元	1,513	39.18	59,295
泰幣	7,940	0.96	7,659
馬來幣	499	9.15	4,564
日幣	239	0.39	93
<u>金融負債</u>			
<u>貨幣性項目</u>			
美金	26,649	30.28	806,805
歐元	701	39.18	27,483
人民幣	72	4.81	348
泰幣	20,491	0.96	19,767
馬來幣	6	9.15	59
日幣	69,426	0.39	27,118
港幣	508	3.90	1,980
<u>非貨幣性項目</u>			
美金	9,491	30.28	287,346
泰幣	98	0.96	94
日幣	854	0.39	333

十三、附註揭露事項

(一) 重大交易事項相關資訊

1. 資金貸予他人：

單位：外幣元或新台幣仟元

編號	貸出資金之公司	貸與對象	是否為關係人	往來項目	本期最高餘額	期末餘額(董事會核准額度)	實際動支金額	利率區間	資金貸與性質	業務往來金額	有短期融通資金之主要原因	提列備抵呆帳金額	擔保品		對個別對象資金貸與限額	資金貸與總限額
													名稱	價值		
0	東台精機股份有限公司	Tong-Tai Seiki USA, INC.	Y	其他應收款 -關係人	\$14,241 (USD494,028元)	\$-	\$-	2.19%	有業務往來	銷貨 \$327	-	-	-	以不超過雙方最近一年度業務往來金額為限(\$327)	\$965,428 本公司淨值 4,827,141×20% =965,428	
0	東台精機股份有限公司	TOPPER EUROPE B. V.	Y	其他應收款 -關係人	\$44,070 (EUR1,152,750元)	\$38,988 (EUR948,848元)	\$38,988	2.19%	有業務往來	銷貨 \$32,275	-	-	-	以不超過雙方最近一年度業務往來金額為限(\$32,275)	\$965,428 本公司淨值 4,827,141×20% =965,428	
0	東台精機股份有限公司	EASTAI TECHNOLOGY (M)SDN BHD	Y	其他應收款 -關係人	\$2,945 (USD98,686.98元)	\$16 (包含本金USD466.3元及應收利息USD61.68元)	\$16	2.19%	有業務往來	銷貨 \$942	-	-	-	以不超過雙方最近一年度業務往來金額為限(\$942)	\$965,428 本公司淨值 4,827,141×20% =965,428	
0	東台精機股份有限公司	蘇州東呈精機有限公司	Y	其他應收款 -關係人	\$17,639 (USD591,813.76元)	\$17,639 (本金USD591,813.76元)	\$17,639	2.19%	有業務往來	銷貨 \$322,052	-	-	-	以不超過雙方最近一年度業務往來金額為限(\$322,052)	\$965,428 本公司淨值 4,827,141×20% =965,428	
0	東台精機股份有限公司	上海東台鑫貿易有限公司	Y	其他應收款 -關係人	\$18,982 (USD641,933.5元)	\$-	\$-	2.19%	有業務往來	銷貨 \$17,520	-	-	-	以不超過雙方最近一年度業務往來金額為限(\$17,520)	\$965,428 本公司淨值 4,827,141×20% =965,428	
0	東台精機股份有限公司	TONGTAI MACHINE&TOOL JAPAN CO., LTD.	Y	其他應收款 -關係人	\$3,067 (USD102,888元)	\$3,067 (本金USD102,888元)	\$3,067	2.19%	有業務往來	銷貨 \$39,278	-	-	-	以不超過雙方最近一年度業務往來金額為限(\$39,278)	\$965,428 本公司淨值 4,827,141×20% =965,428	
0	東台精機股份有限公司	Tongtai Machine Tool (MFG) Sdn Bhd	Y	其他應收款 -關係人	\$56,040 (MYR6,000,000元)	\$52,392 (本金MYR5,909,094元)	\$51,588 (本金MYR5,909,094元)	2.19%	短期融通必要	-	購置廠房	-	-	-	\$482,714 本公司淨值 4,827,141×10% =482,714	\$965,428 本公司淨值 4,827,141×20% =965,428

2. 為他人背書保證：

單位：新台幣仟元

編號	背書保證者 公司名稱	被背書保證對象		對單一企業 背書保證限額	本期最高背 書保證餘額	期末背書 保證餘額	實際動支 金額	以財產擔保 之背書保證 金額	累計背書保證 金額佔最近期 財務報表淨值 之比率	背書保證 最高限額	屬母子公司 對背書保證	屬子公司 對背書保證	屬對大陸 地區背書 保證
		公司名稱	關係										
0	東台精機股 份有限公司	亞太菁英(股)公司	2	以不超過本公司當 期淨值20%為限	\$ 505,000	\$ 505,000	\$ 202,715	\$ —	10.46%	以不超過本公司當 期淨值40%為限	Y	—	—
		Union Top Industrial (SAMOA) Limited.	2	"	312,900	310,866	228,902	—	6.44%	"	Y	—	—
		Tongtai Machine Tool (MFG) Sdn Bhd	2	"	56,040	52,392	—	—	1.09%	"	Y	—	—
		蘇州東昱精機有限公 司	3	"	29,660	—	—	—	—	"	Y	—	Y
		合計				\$ 868,258			17.99%				

3. 期末持有有價證券：

單位：新台幣仟元

持有之公司	有價證券種類	有價證券名稱	與有價證券發行人之關係	帳列科目	期末		
					股數	帳面金額	公允價值
東台精機(股)公司	股單	翌翔科技(股)公司	—	備供出售金融資產-非流動	75,000	\$—	\$—
	股票	心得科技工業(股)公司	—	"	268,519	4,870	4,870
	股票	光隆(股)公司	—	"	500,000	6,675	6,675
	股票	皓翔科技(股)公司	—	"	5,495,000	45,699	45,699
	股票	模里西斯機零精機械有限公司	—	"	320,000	—	—
	股票	翔榛興業(股)公司	—	"	1,520,000	6,224	6,224
	股票	東捷科技(股)公司	—	"	5,808,206	98,448	98,448
	開放型基金	富蘭克林華美貨幣市場基金	—	透過損益按公允價值衡量之金融資產-流動	992,348.99	10,002	10,002
	開放型基金	柏瑞巨輪貨幣市場基金	—	"	744,385.47	10,002	10,002
	開放型基金	元大全球滿意入息基金-不配息	—	"	900,090	9,622	9,622
開放型基金	復華南非2017保本基金(ZAR)	—	"	300,914.8	8,456	8,456	
開放型基金	保德新興市場企業債券-不配息	—	"	500,000	4,978	4,978	
開放型基金	台新新興市場債券基金A	—	"	500,000	4,902	4,902	
Union Top Industrial (SWM) Limited.	股單	Empire Bridge Limited	—	備供出售金融資產-非流動	—	—	—
	股單	NATION UNITED LIMITED	—	"	—	8,712	8,712

4. 累積買進或賣出同一有價證券之金額達新台幣三億元或實收資本額百分之二十以上：無。

5. 取得不動產之金額達新台幣三億元或實收資本額百分之二十以上：無。

6. 處分不動產之金額達新台幣三億元或實收資本額百分之二十以上：無。

7. 與關係人進、銷貨交易金額達新台幣一億元或實收資本額百分之二十以上：

進(銷)貨之公司	交易對象名稱	關係	交易情形			交易條件與一般交易不同之情形及原因			備註
			進(銷)貨金額	佔總進(銷)貨之比率(%)	授信期間	單價	授信期間	應收(付)票據、帳款	
東台精機(股)公司	蘇州東昱精機有限公司	母子公司	銷貨	(6.25)	與一般交易條件相當	—	—	餘額	預收1,012 千元
東台精機(股)公司	榮田精機(股)公司	母子公司	銷貨	(3.01)	與一般交易條件相當	—	—	餘額	—
東台精機(股)公司	東鋒機械自動化(股)公司	母子公司	進貨	5.15	與一般交易條件相當	—	—	餘額	—
								佔總應收(付)款項之比率(%)	
								\$ 96,187	4.00
								4,101	0.17
								(86,329)	(7.71)

單位：新台幣仟元

8. 應收關係人款項達新台幣一億元或實收資本額百分之二十以上：無。

9. 民國 102 年度合併公司從事衍生性商品交易：詳附註六、2。

(二) 轉投資事業相關資訊

被投資公司名稱、所在地區等相關資訊：

(A) 對被投資公司具有重大影響力者：無。

(B) 對被投資公司具有控制能力者：

單位：外幣仟元或新台幣仟元

投資公司名稱	被投資公司名稱	所在地區	主要營業項目	原始投資金額		股數	期末持有		被投資公司本期(損)益	本期認列之投資(損)益	備註
				本期末	去年年底		比率	帳面金額			
東台精機(股)公司	Union Top Industrial (SAMOA) Limited	薩摩亞	控股公司	\$560,867 (USD17,195)	\$560,867 (USD17,195)	16,465,400	100.00%	\$911,250	\$(62,134)	\$(62,266)	—
	TONG-TAI MACHINERY CO., LTD.	泰國	專用機和同類產品之銷售	2,127 (SGD99)	2,127 (SGD99)	196,000	49.00%	4,684	1,435	703	—
	BASITAI TECHNOLOGY (M)SDN BHD	馬來西亞	專用機和同類產品之銷售	451 (SGD21)	451 (SGD21)	48,001	80.00%	3,588	1,918	1,535	—
	東鋒機械自動化(股)公司	高雄市湖內區	電氣自動化裝配及買賣	3,954	3,954	1,199,000	79.93%	33,654	8,849	7,176	—
	東擘精密(股)公司	高雄市湖內區	機械零件製造及加工	9,766	9,766	838,800	64.67%	21,202	5,314	3,635	—
	Tong-Tai Seiki USA, INC.	美國	行銷機器設備	71,667 (USD2,180)	71,667 (USD2,180)	100	100.00%	19,106	(8,159)	(8,159)	—
	榮田精機(股)公司	高雄市湖內區	各種機械製造及買賣	100,731	100,731	18,253,424	51.27%	442,762	162,804	82,225	—
	Topper Europe B. V.	荷蘭	商品買賣	48,407 (EUR1,090)	48,407 (EUR1,090)	9,000	100.00%	(1,637)	(7,519)	(7,519)	—
	亞太菁英(股)公司	高雄市湖內區	機械設備之製造及銷售	309,336	309,336	20,569,200	99.68%	65,764	(24,498)	(24,776)	—
	晉奕科技(股)公司	台北市中正區	模具及機械設備之買賣	27,971	27,971	2,799,000	69.98%	83,238	6,903	4,915	—
	譚泰精機(股)公司	台南市安南區	各種機械製造及買賣	80,582	80,582	6,238,800	51.99%	98,071	(30)	(15)	—
	TONGTAI MACHINE&TOOL JAPAN CO., LTD.	日本	各種機械製造及買賣	7,260 (JPY20,000)	7,260 (JPY20,000)	100	100.00%	682	(5,719)	(5,950)	—
	Tongtai Machine Tool (MFG) Sdn Bhd	馬來西亞	各種機械製造及買賣	9,814 (USD331)	—	1,000,000	100.00%	6,862	(1,909)	(1,909)	—
	Tongtai Machine Tool (SEA) Sdn Bhd	馬來西亞	專用機和同類產品之銷售	5,107 (USD172)	—	520,000	52.00%	4,603	124	64	—
	CONG TY TNHH TONG TAI VIET NAM	越南	專用機和同類產品之銷售	9,054 (USD300)	—	631,080	100.00%	8,055	(587)	(587)	—

投資公司名稱	被投資公司名稱	所在地區	主要營業項目	原始投資金額		期末持有		被投資公司本期(損)益	本期認列之投資(損)益	備註
				本期期末	去年年底	股數	比率			
Union Top Industrial (SAMOA) Limited	GREAT PURSUIT LIMITED	薩摩亞	控股公司	\$40,054 (USD1,375)	\$40,054 (USD1,375)	—	55.00%	\$—	\$—	—
Topper Europe B.V.	Topper East Europe S.R.L.	羅馬尼亞	商品買賣	2,397 (EUR62)	2,397 (EUR62)	—	100.00%	(367)	(367)	—
晉奕科技(股)公司	Time Trade International Limited	薩摩亞	控股公司	32,771 (USD1,080)	32,771 (USD1,080)	—	100.00%	8,442	8,442	—

(三)1. 大陸投資資訊

單位：外幣仟元或新台幣仟元

大陸被投資公司名稱	主要營業項目	實收資本額	投資方式(註1)	本期期初自台灣匯出累積投資金額	本期匯出或收回投資金額		被投資公司本期損益	本公司直接或間接投資之持股比例	本期認列投資損益(註2)	期末投資帳面價值	截至本期末已匯回投資收益
					匯出	收回					
東昱精機(上海)有限公司	工具機之買賣及維修服務	\$USD2,408	2 (Union Top Industrial (SAMOA) Limited)	\$81,398 (USD2,408)	\$—	\$—	\$1,122 (CNY234) 2A.	100%	\$1,122 (CNY234) 2A.	\$69,133	\$—
蘇州東昱精機有限公司	生產三軸以上聯動數位控制機床、數位控制系統、伺服裝置及其相關零件	USD15,000	2 (Union Top Industrial (SAMOA) Limited)	495,114 (USD15,000)	—	—	23,367 (CNY4,876) 2A.	100%	23,367 (CNY4,876) 2A.	1,032,826	—
上海東台鑫貿易有限公司	國際貿易及轉口貿易	USD200	2 (Union Top Industrial (SAMOA) Limited)	6,738 (USD200)	—	—	1,644	100%	1,644 (CNY343) 2A.	19,894	—
晉奕精密機械(上海)有限公司	模具及機械設備之買賣	USD550	2 (Time Trade International Limited)	32,771 (USD1,080)	—	—	8,442	69.98%	8,442 (CNY1,762) 2A.	85,296	32,652 (USD599) (CNY3,074)
皓騰欣電子(深圳)有限公司	生產經營高密度連接基板，多層機性板、封裝載板及剛撻印刷電路板的組裝。	USD2,500	2 (Union Top Industrial (SAMOA) Limited)	40,054 (USD1,375)	—	—	—	55%	2A.	—	—

單位：外幣仟元或新台幣仟元

本期末累計自台灣匯出赴大陸地區投資金額	經濟部投審會核准投資金額	依經濟部投審會規定赴大陸地區投資限額
\$776,813 (USD23,833)	USD23,833	\$3,232,999

註1：投資方式區分為下列四種，標示種類別即可：

1. 直接赴大陸地區從事投資。
2. 透過第三地區公司再投資大陸(請註明該第三地區之投資公司)。
3. 其他方式。

註2：本期認列投資損益欄中：

1. 若屬籌備中，尚無投資損益者，應予註明：
2. 投資損益認列基礎分為下列三種，應予註明
 - A. 經與中華民國會計師事務所所有合作關係之國際性會計師事務所查核簽證之財務報表
 - B. 經台灣母公司簽證會計師查核簽證之財務報表。
 - C. 其他。

2. 與大陸被投資公司直接或間接經由第三地區所發生之重大交易事項(編製本合併財務報表時業已沖銷)：

(1) 銷貨及應收款項

民國102年度本公司銷貨予大陸被投資公司之明細如下：

	金額	佔本公司營業收入淨額%
蘇州東昱精機有限公司	\$ 322,052	6.25
上海東台鑫貿易有限公司	17,520	0.34
合計	\$ 339,572	6.59

於民國 102 年 12 月 31 日，因銷貨交易產生之應收帳款明細如下：

	金額	佔本公司應收票據及帳款總額%
蘇州東昱精機有限公司	\$ 96,187	4.00
上海東台鑫貿易有限公司	17,462	0.73
合計	\$ 113,649	4.73

(2) 進貨與應付款項

民國 102 年度本公司向大陸被投資公司進貨之明細如下：

	金額	佔本公司進貨淨額%
蘇州東昱精機有限公司	\$ 20,815	0.57

(3) 其他

① 其他應收款

	102年12月31日
蘇州東昱精機有限公司	\$ 21,485

上述主要係逾正常收款期限三個月以上尚未收回之帳款及代收代付款項。

② 其他應付款

	102年12月31日
上海東台鑫貿易有限公司	\$ 8,600
蘇州東昱精機有限公司	3,539
合計	\$ 12,139

上述主要係應付佣金及代墊之款項。

③ 預收款項

	102年12月31日
蘇州東昱精機有限公司	\$ 1,012

④ 佣金支出

	102年12月31日
上海東台鑫貿易有限公司	\$ 19,037
蘇州東昱精機有限公司	18,285
合計	\$ 37,322

⑤ 對蘇州東昱精機有限公司其他收入 5,877 仟元，主要係代收代付雜費等。
(3) 背書保證：請參閱附註十三、(一)2。

(四) 母公司與子公司及各子公司間之業務關係及重要交易往來情形及金額

1. 民國 102 年度

編號 (註 1)	交易人名稱	交易往來對象	與交易人之 關係(註 2)	交易往來情形			佔合併總營 收或總資產 之比率(註 3)
				科目	金額	交易條件	
0	東台精機(股)公司	蘇州東昱精機有限公司	1	銷貨收入	\$322,052	(註 4)	4.23%
0	"	榮田精機(股)公司	1	"	155,168	(註 4)	2.04%
0	"	亞太青英(股)公司	1	"	70,546	(註 4)	0.93%
0	"	Tongtai Machine Tool (SEA) Sh Bhd	1	"	56,106	(註 4)	0.74%
0	"	TONGTAI MACHINETOOL JAPAN CO., LTD.	1	"	39,278	(註 4)	0.52%
0	"	Topper Europe B. V.	1	"	32,276	(註 4)	0.42%
0	"	上海東台鑫貿易有限公司	1	"	17,520	(註 4)	0.23%
0	"	TONG-TAI MACHINERY CO., LTD.	1	"	9,500	(註 4)	0.12%
0	"	譚泰精機(股)公司	1	"	5,948	(註 4)	0.08%
0	"	東擘精密(股)公司	1	"	2,333	(註 4)	0.03%
0	"	晉奕科技(股)公司	1	"	1,071	(註 4)	0.01%
0	"	EASTAI TECHNOLOGY (M)SDN BHD	1	"	942	(註 4)	0.01%

交易往來情形

編號 (註1)	交易人名稱	交易往來對象	與交易人之 關係(註2)	交易往來情形			合併總營 收或總資產 之比率(註3)
				科目	金額	交易條件	
0	東台精機(股)公司	Topper East Europe S.R.L.	1	銷貨收入	\$372	(註4)	—
0	"	Tong-Tai Seiki USA, INC.	1	"	327	(註4)	—
0	"	CONG TY TNHH TONG TAI VIETNAM	1	"	123	(註4)	—
0	"	榮田精機(股)公司	1	租金收入	1,446	(註4)	0.02%
0	"	東擘精密(股)公司	1	"	1,012	(註4)	0.01%
0	"	東鋒機械自動化(股)公司	1	"	754	(註4)	0.01%
0	"	亞太菁英(股)公司	1	"	20	(註4)	—
0	"	蘇州東昱精機有限公司	1	其他收入	5,877	(註4)	0.08%
0	"	榮田精機(股)公司	1	"	4,346	(註4)	0.06%
0	"	亞太菁英(股)公司	1	"	3,261	(註4)	0.04%
0	"	東鋒機械自動化(股)公司	1	"	12	(註4)	—
0	"	東擘精密(股)公司	1	"	12	(註4)	—
0	"	東擘精密(股)公司	1	應收票據	1,154	(註4)	0.01%
0	"	亞太菁英(股)公司	1	"	132	(註4)	—
0	"	蘇州東昱精機有限公司	1	應收帳款	96,187	(註4)	0.81%
0	"	亞太菁英(股)公司	1	"	54,205	(註4)	0.45%
0	"	Tongtai Machine Tool (SEA) Sdn Bhd	1	"	49,597	(註4)	0.42%
0	"	Topper Europe B.V.	1	"	34,059	(註4)	0.29%
0	"	上海東台鑫貿易有限公司	1	"	17,462	(註4)	0.15%
0	"	榮田精機(股)公司	1	"	4,101	(註4)	0.03%
0	"	TONGTAI MACHINE TOOL JAPAN CO., LTD.	1	"	1,172	(註4)	0.01%
0	"	EASTAI TECHNOLOGY (M)SDN BHD	1	"	793	(註4)	0.01%
0	"	TONG-TAI MACHINERY CO., LTD.	1	"	654	(註4)	0.01%

交易往來情形

編號 (註1)	交易人名稱	交易往來對象	與交易人之 關係(註2)	交易往來情形		佔合併總營 收或總資產 之比率(註3)
				科目	金額	
0	東台精機(股)公司	譚泰精機(股)公司	1	應收帳款	\$103	(註4) —
0	"	東擘精密(股)公司	1	"	88	(註4) —
0	"	Topper East Europe S.R.L.	1	"	77	(註4) —
0	"	晉奕科技(股)公司	1	"	56	(註4) —
0	"	Tongtai Machine Tool (MG) Sh Hrd	1	其他應收款	51,598	(註5) 0.43%
0	"	Topper Europe B.V.	1	"	38,988	(註4) 0.33%
0	"	蘇州東昱精機有限公司	1	"	21,485	(註4) 0.18%
0	"	TONGTAI MCHINETOOL JAPAN CO., LTD.	1	"	3,067	(註4) 0.03%
0	"	榮田精機(股)公司	1	"	673	(註4) 0.01%
0	"	東擘精密(股)公司	1	"	216	(註4) —
0	"	亞太菁英(股)公司	1	"	183	(註4) —
0	"	東鋒機械自動化(股)公司	1	"	84	(註4) —
0	"	EASTAI TECHNOLOGY (M)SDN BHD	1	"	16	(註4) —
0	"	TONGTAI MCHINETOOL JAPAN CO., LTD.	1	預收收入	4,293	(註4) 0.04%
0	"	蘇州東昱精機有限公司	1	"	1,012	(註4) 0.01%
0	"	TONG-TAI MACHINERY CO., LTD.	1	"	45	(註4) —
1	東鋒機械自動化(股)公司	東台精機(股)公司	2	銷貨收入	189,670	(註4) 2.49%
1	"	榮田精機(股)公司	3	"	15,061	(註4) 0.20%
1	"	東擘精密(股)公司	3	"	27	(註4) —
1	"	"	3	應收票據	11	(註4) —
1	"	東台精機(股)公司	2	應收帳款	86,329	(註4) 0.72%
1	"	榮田精機(股)公司	3	"	6,575	(註4) 0.06%
2	榮田精機(股)公司	東台精機(股)公司	2	銷貨收入	61,238	(註4) 0.81%

交易往來情形

編號 (註1)	交易人名稱	交易往來對象	與交易人之 關係(註2)	交易往來情形			佔合併總營 收或總資產 之比率(註3)
				科目	金額	交易條件	
2	榮田精機(股)公司	上海東台鑫貿易有限公司	3	銷貨收入	\$52,275	(註4)	0.69%
2	"	蘇州東昱精機有限公司	3	"	2,746	(註4)	0.04%
2	"	TONG-TAI MACHINERY CO., LTD.	3	"	1,042	(註4)	0.01%
2	"	東台精機(股)公司	2	應收票據	804	(註4)	0.01%
2	"	上海東台鑫貿易有限公司	3	應收帳款	11,086	(註4)	0.09%
2	"	東台精機(股)公司	2	"	4,341	(註4)	0.04%
2	"	蘇州東昱精機有限公司	3	"	1,239	(註4)	0.01%
2	"	TONG-TAI MACHINERY CO., LTD.	3	"	1,100	(註4)	0.01%
2	"	Topper Europe B. V.	3	"	131	(註4)	—
2	"	東台精機(股)公司	2	預收收入	4,096	(註4)	0.03%
3	東擘精密(股)公司	"	2	銷貨收入	25,933	(註4)	0.34%
3	"	"	2	應收帳款	10,217	(註4)	0.09%
4	蘇州東昱精機有限公司	"	2	銷貨收入	20,815	(註4)	0.27%
4	"	晉奕精密機械(上海)有限公司	3	"	95	(註4)	—
4	"	東台精機(股)公司	2	佣金收入	18,285	(註4)	0.24%
4	"	"	2	其他應收款	3,539	(註4)	0.03%
5	晉奕科技(股)公司	"	2	銷貨收入	8,861	(註4)	0.12%
5	"	蘇州東昱精機有限公司	3	"	1,704	(註4)	0.02%
5	"	東台精機(股)公司	2	應收帳款	4,555	(註4)	0.04%
5	"	蘇州東昱精機有限公司	3	"	1,896	(註4)	0.02%
6	Tong-Tai Seiki USA, INC.	東台精機(股)公司	2	佣金收入	1,616	(註4)	0.02%
7	Topper Europe B. V.	"	2	"	2,525	(註4)	0.03%
7	"	"	2	應收帳款	5,465	(註4)	0.05%

交易往來情形

編號 (註1)	交易人名稱	交易往來對象	與交易人之 關係(註2)	交易往來情形			佔合併總營 收或總資產 之比率(註3)
				科目	金額	交易條件	
8	EASTAI TECHNOLOGY (M)SDN BHD	東台精機(股)公司	2	佣金收入	\$2,473	(註4)	0.03%
8	"	"	2	應收帳款	787	(註4)	0.01%
9	TONGTAI MACHINETOOL JAPAN CO., LTD.	"	2	銷貨收入	3,062	(註4)	0.04%
9	"	"	2	佣金收入	2,351	(註4)	0.03%
9	"	Union Top Industrial(SWDA) Limited	3	勞務收入	7,907	(註4)	0.10%
9	"	東台精機(股)公司	2	應收帳款	665	(註4)	0.01%
9	"	"	2	其他應收款	1,353	(註4)	0.01%
10	TONG-TAI MACHINERY CO., LTD.	"	2	佣金收入	5,361	(註4)	0.07%
10	"	亞太菁英(股)公司	3	"	481	(註4)	0.01%
10	TONG-TAI MACHINERY CO., LTD.	東台精機(股)公司	2	其他應收款	6,251	(註4)	0.05%
10	"	亞太菁英(股)公司	3	"	488	(註4)	—
11	譚泰精機(股)公司	東台精機(股)公司	2	銷貨收入	17	(註4)	—
12	亞太菁英(股)公司	"	2	租金收入	320	(註4)	—
12	"	"	2	其他收入	779	(註4)	0.01%
12	"	榮田精機(股)公司	3	其他應收款	788	(註4)	0.01%
13	CONG TY TNHH TONG TAI VIET NAM	東台精機(股)公司	2	佣金收入	786	(註4)	0.01%
14	上海東台鑫貿易有限公司	"	2	"	19,037	(註4)	0.25%
14	"	"	2	其他應收款	8,600	(註4)	0.07%
15	晉奕精密機械(上海)有限公司	蘇州東昱精機有限公司	3	銷貨收入	21,811	(註4)	0.29%
15	"	"	3	應收帳款	20,982	(註4)	0.18%

註 1：母公司及子公司相互間之業務往來資訊應分別於編號欄註明，編號之填寫方法如下：

1. 母公司填 0。
2. 子公司依公司別由阿拉伯數字 1 開始依序編號。

註 2：與交易人之關係有以下三種，標示種類即可：

1. 母公司對子公司。
2. 子公司對母公司。
3. 子公司對子公司。

註 3：交易往來金額佔合併總營收或總資產比率之計算，若屬資產負債科目者，以期末餘額佔合併總資產之方式計算；若屬損益科目者，以期中累積金額佔合併總營收之方式計算。

註 4：銷售價格及付款條件與一般交易相當。

註 5：母公司對子公司資金貸予之款項。

2. 民國 101 年度

編號 (註 1)	交易人名稱	交易往來對象	與交易人之 關係(註 2)	交易往來情形			佔合併總營 收或總資產 之比率(註 3)
				科目	金額	交易條件	
0	東台精機(股)公司	蘇州東昱精機有限公司	1	銷貨收入	\$137,098	(註 4)	1.90%
0	"	上海東台鑫貿易有限公司	1	"	102,807	(註 4)	1.42%
0	"	榮田精機(股)公司	1	"	95,037	(註 4)	1.32%
0	"	TONGTAI MACHINE TOOL JAPAN CO., LTD.	1	"	68,717	(註 4)	0.95%
0	"	Topper Europe B. V.	1	"	58,080	(註 4)	0.80%
0	"	Tong-Tai Seiki USA, INC.	1	"	14,417	(註 4)	0.20%
0	"	泰國東台有限公司	1	"	12,669	(註 4)	0.18%
0	"	馬來西亞東台有限公司	1	"	11,160	(註 4)	0.15%
0	"	晉奕科技(股)公司	1	"	8,096	(註 4)	0.11%
0	"	東擘精密(股)公司	1	"	1,921	(註 4)	0.03%

交易往來情形

編號 (註1)	交易人名稱	交易往來對象	與交易人之 關係(註2)	交易往來情形		佔合併總營 收或總資產 之比率(註3)
				科目	金額	
0	東台精機(股)公司	譚泰精機(股)公司	1	銷貨收入	\$1,340	(註4) 0.02%
0	"	亞太菁英(股)公司	1	"	716	(註4) 0.01%
0	"	Topper East Europe S.R.L.	1	"	351	(註4) —
0	"	榮田精機(股)公司	1	租金收入	1,446	(註4) 0.02%
0	"	東暉精密(股)公司	1	"	1,012	(註4) 0.01%
0	"	東鋒機械自動化(股)公司	1	"	754	(註4) 0.01%
0	"	亞太菁英(股)公司	1	"	240	(註4) —
0	"	榮田精機(股)公司	1	其他收入	6,824	(註4) 0.09%
0	"	亞太菁英(股)公司	1	"	4,116	(註4) 0.06%
0	"	譚泰精機(股)公司	1	"	1,304	(註4) 0.02%
0	"	蘇州東昱精機有限公司	1	"	692	(註4) 0.01%
0	"	東鋒機械自動化(股)公司	1	"	288	(註4) —
0	"	晉奕科技(股)公司	1	"	282	(註4) —
0	"	東暉精密(股)公司	1	"	196	(註4) —
0	"	TONGTAI MACHINE TOOL JAPAN CO., LTD.	1	"	108	(註4) —
0	"	晉奕科技(股)公司	1	應收票據	5	(註4) —
0	"	蘇州東昱精機有限公司	1	應收帳款	55,164	(註4) 0.50%
0	"	上海東台鑫貿易有限公司	1	"	36,038	(註4) 0.32%
0	"	Topper Europe B. V.	1	"	22,763	(註4) 0.20%
0	"	TONGTAI MACHINE TOOL JAPAN CO., LTD.	1	"	15,972	(註4) 0.14%
0	"	Tong-Tai Seiki USA, INC.	1	"	5,939	(註4) 0.05%
0	"	馬來西亞東台有限公司	1	"	3,777	(註4) 0.03%
0	"	泰國東台有限公司	1	"	1,624	(註4) 0.01%

交易往來情形

編號 (註1)	交易人名稱	交易往來對象	與交易人之 關係(註2)	交易往來情形			合併總營 收或總資產 之比率(註3)
				科目	金額	交易條件	
0	東台精機(股)公司	東暉精密(股)公司	1	應收帳款	\$1,038	(註4)	0.01%
0	"	Topper East Europe S.R.L.	1	"	44	(註4)	—
0	"	晉奕科技(股)公司	1	"	31	(註4)	—
0	"	蘇州東昱精機有限公司	1	預收貨款	40,330	(註4)	0.36%
0	"	TONGTAI MACHINE TOOL JAPAN CO., LTD.	1	"	1,670	(註4)	0.02%
0	"	晉奕科技(股)公司	1	"	986	(註4)	0.01%
0	"	榮田精機(股)公司	1	"	442	(註4)	—
0	"	泰國東台有限公司	1	"	44	(註4)	—
0	"	Topper Europe B. V.	1	其他應收款	37,795	(註4)	0.34%
0	"	Tong-Tai Seiki USA, INC.	1	"	15,310	(註4)	0.14%
0	"	上海東台鑫貿易有限公司	1	"	6,955	(註4)	0.06%
0	"	蘇州東昱精機有限公司	1	"	4,569	(註4)	0.04%
0	"	TONGTAI MACHINE TOOL JAPAN CO., LTD.	1	"	2,222	(註4)	0.02%
0	"	榮田精機(股)公司	1	"	2,020	(註4)	0.02%
0	"	泰國東台有限公司	1	"	1,801	(註4)	0.02%
0	"	亞太菁英(股)公司	1	"	1,238	(註4)	0.01%
0	"	東鋒機械自動化(股)公司	1	"	374	(註4)	—
0	"	東暉精密(股)公司	1	"	358	(註4)	—
0	"	譚泰精機(股)公司	1	"	239	(註4)	—
0	"	晉奕科技(股)公司	1	"	141	(註4)	—
0	"	馬來西亞東台有限公司	1	"	15	(註4)	—
1	東鋒機械自動化(股)公司	東台精機(股)公司	2	銷貨收入	185,866	(註4)	2.57%
1	"	榮田精機(股)公司	3	"	13,170	(註4)	0.18%

交易往來情形

編號 (註1)	交易人名稱	交易往來對象	與交易人之 關係(註2)	交易往來情形		佔合併總營 收或總資產 之比率(註3)
				科目	金額 交易條件	
1	東鋒機械自動化(股)公司	東暉精密(股)公司	3	銷貨收入	\$80 (註4)	—
1	"	榮田精密(股)公司	3	應收票據	3,666 (註4)	0.03%
1	"	東暉精密(股)公司	3	"	7 (註4)	—
1	"	東台精密(股)公司	2	應收帳款	86,956 (註4)	0.78%
1	"	榮田精密(股)公司	3	"	1,444 (註4)	0.01%
1	"	東暉精密(股)公司	3	其他應收款	3 (註4)	—
2	榮田精密(股)公司	東台精密(股)公司	2	銷貨收入	62,534 (註4)	0.87%
2	"	上海東台鑫貿易有限公司	3	"	2,170 (註4)	0.03%
2	"	蘇州東昱精機有限公司	3	修護收入	1,246 (註4)	0.02%
2	"	Topper Europe B. V.	3	"	132 (註4)	—
2	"	TONGTAI MACHINE&TOOL JAPAN CO., LTD.	3	"	3 (註4)	—
2	"	東台精密(股)公司	2	應收票據	17 (註4)	—
2	"	"	2	應收帳款	10,371 (註4)	0.09%
2	"	蘇州東昱精機有限公司	3	"	709 (註4)	0.01%
2	"	Topper Europe B. V.	3	"	128 (註4)	—
2	"	東台精密(股)公司	2	其他應收款	5 (註4)	—
2	"	"	2	預收貨款	2,631 (註4)	0.02%
3	東暉精密(股)公司	東台精密(股)公司	2	銷貨收入	20,721 (註4)	0.29%
3	"	東鋒機械自動化(股)公司	3	"	673 (註4)	0.01%
3	"	東台精密(股)公司	2	其他收入	48 (註4)	—
3	"	"	2	應收帳款	9,704 (註4)	0.09%
3	"	東鋒機械自動化(股)公司	3	應收票據	424 (註4)	—
4	蘇州東昱精機有限公司	東台精密(股)公司	2	銷貨收入	13,356 (註4)	0.18%

交易往來情形

編號 (註1)	交易人名稱	交易往來對象	與交易人之 關係(註2)	交易往來情形			佔合併總營 收或總資產 之比率(註3)
				科目	金額	交易條件	
4	蘇州東昱精機有限公司	東台精機(股)公司	2	佣金收入	\$12,763	(註4)	0.18%
4	"	榮田精機(股)公司	3	"	8	(註4)	—
4	"	"	3	應收帳款	336	(註4)	—
4	"	東台精機(股)公司	2	其他應收款	5,111	(註4)	0.05%
4	"	Topper Europe B. V.	3	"	169	(註4)	—
5	晉奕科技(股)公司	東台精機(股)公司	2	銷貨收入	3,874	(註4)	0.05%
5	"	蘇州東昱精機有限公司	3	"	3,269	(註4)	0.05%
5	"	東台精機(股)公司	2	應收帳款	1,813	(註4)	0.02%
5	"	蘇州東昱精機有限公司	3	"	991	(註4)	0.01%
6	TONGTAI MACHINE&TOOL JAPAN CO., LTD.	東台精機(股)公司	2	銷貨收入	2,715	(註4)	0.04%
6	"	"	2	佣金收入	4,744	(註4)	0.07%
6	"	Union Top Industrial(SAMOA)Limited.	3	勞務收入	8,724	(註4)	0.12%
6	"	東台精機(股)公司	2	應收帳款	2,622	(註4)	0.02%
7	泰國東台有限公司	"	2	佣金收入	18,500	(註4)	0.26%
7	"	"	2	其他應收款	10,432	(註4)	0.09%
8	上海東台鑫貿易有限公司	"	2	佣金收入	15,490	(註4)	0.21%
8	"	"	2	其他應收款	9,349	(註4)	0.08%
9	Tong-Tai Seiki USA, INC.	"	2	佣金收入	6,161	(註4)	0.09%
9	"	"	2	應收帳款	2,475	(註4)	0.02%
10	Topper Europe B. V.	"	2	銷貨收入	110	(註4)	—
10	"	"	2	佣金收入	5,122	(註4)	0.07%
10	"	"	2	應收帳款	2,135	(註4)	0.02%
11	馬來西亞東台有限公司	"	2	佣金收入	3,951	(註4)	0.05%

交易往來情形

編號 (註1)	交易人名稱	交易往來對象	與交易人之 關係(註2)	交易往來情形		佔合併總營 收或總資產 之比率(註3)
				金額	交易條件	
11	馬來西亞東台有限公司	東台精機(股)公司	2	應收帳款	\$549 (註4)	—
12	譚泰精機(股)公司	東鋒機械自動化(股)公司	3	銷貨收入	121 (註4)	—
12	"	東台精機(股)公司	2	"	37 (註4)	—
12	"	"	2	應收帳款	13 (註4)	—
13	晉奕精密機械(上海)有限公司	蘇州東昱精機有限公司	3	銷貨收入	17,324 (註4)	0.24%
13	"	"	3	應收帳款	11,963 (註4)	0.11%
14	亞太菁英股份有限公司	"	3	銷貨收入	25,060 (註4)	0.35%
14	"	"	3	應收帳款	17,563 (註4)	0.16%

註1：母公司及子公司相互間之業務往來資訊應分別於編號欄註明，編號之填寫方法如下：

1. 母公司填 0。
2. 子公司依公司別由阿拉伯數字 1 開始依序編號。

註2：與交易人之關係有以下三種，標示種類即可：

1. 母公司對子公司。
2. 子公司對母公司。
3. 子公司對子公司。

註3：交易往來金額佔合併總營收或總資產比率之計算，若屬資產負債科目者，以期未餘額佔合併總資產之方式計算；若屬損益科目者，以期中累積金額佔合併總營收之方式計算。

註4：銷售價格及付款條件與一般交易相當。

十四、營運部門資訊

合併公司係依據管理當局用以制定決策、評估績效及分配資源之管理報告釐定營業部門。合併公司之應報導部門分別為東台部門、Union Top Industrial (SAMOA) Limited. 部門(簡稱 SAMOA)、榮田部門及其他部門。此衡量金額係提供予主要營運決策者，用以分配資源予部門及評量其績效。

(一)部門收入及營運結果

民國 102 年度

	單一部門	調整及沖銷	合計
收入：			
來自外部客戶收入			
東台	\$ 4,439,239	\$ —	\$ 4,439,239
SAMOA	878,699	—	878,699
榮田	1,384,556	—	1,384,556
其他	904,206	—	904,206
部門間收入	1,178,741	(1,178,741)	—
部門收入合計	<u>\$ 8,785,441</u>	<u>\$(1,178,741)</u>	<u>\$ 7,606,700</u>
部門損益：			
東台			\$ 284,428
SAMOA			(62,134)
榮田			162,804
其他			(23,877)
調整及沖銷			8,955
部門損益合計			<u>\$ 370,176</u>

民國 101 年度

	單一部門	調整及沖銷	合計
收入：			
來自外部客戶收入			
東台	\$ 4,010,283	\$ —	\$ 4,010,283
SAMOA	1,437,908	—	1,437,908
榮田	850,644	—	850,644
其他	927,626	—	927,626
部門間收入	940,333	(940,333)	—
部門收入合計	<u>\$ 8,166,794</u>	<u>\$(940,333)</u>	<u>\$ 7,226,461</u>

部門損益：

東台	\$ 230,582
SAMOA	153,825
榮田	(50,981)
其他	24,049
調整及沖銷	(39,654)
部門損益合計	<u>\$ 317,821</u>

(二)部門資產及負債

	102年12月31日	101年12月31日
東台	\$ 8,617,479	\$ 8,318,600
SAMOA	1,830,489	1,454,775
榮田	1,894,235	1,798,351
其他	1,724,252	1,560,106
備供出售金融資產-非流動	170,628	128,431
調整及沖銷	(2,289,194)	(2,132,712)
資產總計	<u>\$ 11,947,889</u>	<u>\$ 11,127,551</u>

	102年12月31日	101年12月31日
東台	\$ 3,952,254	\$ 3,732,790
SAMOA	929,522	555,089
榮田	1,031,524	1,060,897
其他	1,245,142	1,061,341
調整及沖銷	(598,885)	(482,848)
負債總計	<u>\$ 6,559,557</u>	<u>\$ 5,927,269</u>

(三)合併公司民國 102 及 101 年度對主要客戶之銷貨金額佔銷貨收入淨額 10%以上之客戶明細如下：

客戶代號	102 年度		101 年度	
	金額	佔營業收入淨額%	金額	佔營業收入總額%
012122	\$928,510	12.21	\$320,979	4.44

(四)地區別資訊

1. 來自外部客戶收入

	102 年度		101 年度	
	金額	佔銷貨淨額%	金額	佔銷貨淨額%
台灣	\$ 2,689,911	35.36%	\$ 2,884,245	39.91%
亞洲	4,108,775	54.02%	3,553,116	49.17%
歐洲	604,489	7.94%	491,664	6.80%
美洲	107,164	1.41%	256,082	3.55%
非洲	31,080	0.41%	41,350	0.57%
大洋洲	65,281	0.86%	4	—
合計	\$ 7,606,700	100.00%	\$ 7,226,461	100.00%

2. 不動產、廠房及設備

	102 年 12 月 31 日		101 年 12 月 31 日	
	金額	佔總資產%	金額	佔總資產%
台灣	\$ 2,093,487	17.52%	\$ 2,444,723	21.97%
亞洲	421,453	3.53%	348,563	3.13%
歐洲	2,408	0.02%	3,107	0.03%
美洲	21	—	49	—
合計	\$ 2,517,369	21.07%	\$ 2,796,442	25.13%

十五、首次採用國際財務報導準則

(一)IFRSs 資訊之編製基礎

合併公司民國 102 年度合併財務報告係為首份 IFRSs 年度合併財務報告，其編製基礎除了遵循附註四說明之重大會計政策外，合併公司亦遵循 IFRS 1「首次採用國際財務報導準則」之規定。

(二)轉換至 IFRSs 之影響

轉換至 IFRSs 後，對合併公司之合併資產負債表暨合併綜合損益表之影響如下：

1. 民國 101 年 1 月 1 日合併資產負債表項目之調節

	ROC GAAP	影響金額	IFRSs
流動資產			
預付款項	\$ 113,432	\$ (856)	\$ 112,576
遞延所得稅資產-流動	51,216	(51,216)	—
其他流動資產	8,515,769	—	8,515,769
流動資產合計	8,680,417	(52,072)	8,628,345

	ROC GAAP	影響金額	IFRSs
基金及投資			
投資性不動產	—	140,455	140,455
備供出售金融資產-非流動	51,519	111,382	162,901
以成本衡量之金融資產-非流動	117,651	(117,651)	—
基金及投資合計	169,170	134,186	303,356
固定資產淨額	2,647,043	38,323	2,685,366
無形資產			
專利權	87	—	87
合併借項-商譽	13,733	—	13,733
遞延退休金成本	6,658	(6,658)	—
土地使用權	17,814	(17,814)	—
無形資產合計	38,292	(24,472)	13,820
其他資產			
出租資產淨額	140,455	(140,455)	—
閒置資產	38,683	(38,683)	—
存出保證金	11,282	—	11,282
長期應收票據及款項淨額	30,199	—	30,199
遞延所得稅資產-非流動	—	73,887	73,887
其他	30,843	18,174	49,017
其他資產合計	251,462	(87,077)	164,385
資產總計	\$ 11,786,384	\$ 8,888	\$ 11,795,272
流動負債	\$ 4,943,700	\$ —	\$ 4,943,700
長期負債	1,370,509	—	1,370,509
各項準備			
土地增值稅準備	66,990	(66,990)	—
其他負債			
應計退休金負債	52,919	93,106	146,025
存入保證金	3,689	—	3,689
遞延所得稅負債-土地增值稅	—	66,990	66,990
遞延所得稅負債-所得稅	40,302	—	40,302
其他負債-其他	12,198	—	12,198
其他負債合計	109,108	160,096	269,204
負債總計	6,490,307	93,106	6,583,413

	ROC GAAP	影響金額	IFRSs
普通股股本	2,220,587	—	2,220,587
資本公積	869,715	—	869,715
保留盈餘			
法定盈餘公積	495,085	—	495,085
特別盈餘公積	48,108	89,749	137,857
未分配盈餘	1,048,653	—	1,048,653
保留盈餘合計	1,591,846	89,749	1,681,595
股東權益其他調整項目			
累積換算調整數	96,693	(96,693)	—
未認列為退休金成本之淨損失	(32,738)	32,738	—
備供出售金融資產未實現損益	28,096	(6,269)	21,827
未實現重估增值	101,235	(101,235)	—
少數股權	420,643	(2,508)	418,135
股東權益其他調整項目合計	613,929	(173,967)	439,962
股東權益總計	5,296,077	(84,218)	5,211,859
負債及股東權益總計	\$ 11,786,384	\$ 8,888	\$ 11,795,272

- (1) 合併公司退職後福利，依據 IAS 19 精算及依據 IFRS 1 將未實現精算損益調整期初保留盈餘之調整，使應付退休金負債增加 93,106 仟元、遞延退休金成本減少 6,658 仟元、未認列為退休金成本之淨損失減少 32,738 仟元、預付款項（預付退休金）減少 856 仟元、遞延所得稅資產-非流動增加 22,671 仟元及保留盈餘因而減少 110,687 仟元。
- (2) 合併公司固定資產選擇使用認定成本豁免項目，將未實現重估增值調整期初保留盈餘之調整，使未實現重估增值減少 101,235 仟元及保留盈餘因而增加 101,235 仟元。
- (3) 合併公司依據 IFRS 1 選擇將累積換算調整數調整至期初保留盈餘，使累積換算調整數減少 96,693 仟元及保留盈餘因而增加 96,693 仟元。
- (4) 合併公司依據 IFRS 1 關於子公司退職後福利未實現精算損益之豁免，使少數股權數減少 2,508 仟元及保留盈餘因而增加 2,508 仟元。
- (5) 合併公司依據民國 101 年 4 月 6 日金管證發字第 1010012865 號函提列特別盈餘公積 89,749 仟元。
- (6) 其他說明如下：
 - a. 合併公司以成本衡量之金融資產-非流動配合編製準則第 26 條之 1 之規定轉列為備供出售金融資產，尚不致對財務報告產生重大影響。
 - b. 合併公司依據 IAS 12 遞延所得稅資產一律歸類為非流動且不設置備抵科目，尚不致對財務報告產生重大影響。
 - c. 合併公司配合 IFRS 將出租資產重分類至投資性不動產，尚不致對財務報告產生重大影響。

d. 合併公司配合 IFRS 將閒置資產重分類至固定資產，尚不致對財務報告產生重大影響。

e. 合併公司配合 IFRS 將土地增值稅準備轉為遞延所得稅負債-土地增值稅，尚不致對財務報告產生重大影響。

2. 民國 101 年 12 月 31 日合併資產負債表項目之調節

	ROC GAAP	影響金額	IFRSs
流動資產			
預付款項	\$ 78,010	\$ (1,906)	\$ 76,104
遞延所得稅資產-流動	75,900	(75,900)	—
其他流動資產	7,760,554	—	7,760,554
流動資產合計	7,914,464	(77,806)	7,836,658
基金及投資			
投資性不動產	—	139,321	139,321
備供出售金融資產-非流動	46,349	82,082	128,431
以成本衡量之金融資產-非流動	88,351	(88,351)	—
基金及投資合計	134,700	133,052	267,752
固定資產淨額	2,775,379	12,813	2,788,192
無形資產			
專利權	7	—	7
合併借項-商譽	13,731	—	13,731
遞延退休金成本	4,881	(4,881)	—
土地使用權	16,719	(16,719)	—
無形資產合計	35,338	(21,600)	13,738
其他資產			
出租資產淨額	139,321	(139,321)	—
閒置資產	34,485	(34,485)	—
存出保證金	20,979	—	20,979
長期應收票據及款項淨額	33,676	—	33,676
遞延所得稅資產-非流動	—	98,571	98,571
其他	32,024	35,961	67,985
其他資產合計	260,485	(39,274)	221,211
資產總計	\$ 11,120,366	\$ 7,185	\$ 11,127,551
流動負債	\$ 4,728,070	\$ —	\$ 4,728,070
長期負債	964,571	—	964,571
各項準備			
土地增值稅準備	66,990	(66,990)	—

	ROC GAAP	影響金額	IFRSs
其他負債			
應計退休金負債	64,677	84,939	149,616
存入保證金	231	—	231
遞延所得稅負債-土地增值稅	—	66,990	66,990
遞延所得稅負債-所得稅	17,433	(8,030)	9,403
其他負債-其他	8,388	—	8,388
其他負債合計	90,729	143,899	234,628
負債總計	5,850,360	76,909	5,927,269
普通股股本	2,264,999	—	2,264,999
資本公積	869,715	—	869,715
保留盈餘			
法定盈餘公積	552,714	—	552,714
特別盈餘公積	48,108	89,749	137,857
未分配盈餘	899,764	3,030	902,794
保留盈餘合計	1,500,586	92,779	1,593,365
股東權益其他調整項目			
累積換算調整數	54,330	(93,536)	(39,206)
未認列為退休金成本之淨損失	(40,982)	40,982	—
備供出售金融資產未實現損益	22,926	(6,269)	16,657
未實現重估增值	101,235	(101,235)	—
少數股權	497,197	(2,445)	494,752
股東權益其他調整項目合計	634,706	(162,503)	472,203
股東權益總計	5,270,006	(69,724)	5,200,282
負債及股東權益總計	\$ 11,120,366	\$ 7,185	\$ 11,127,551

- (1) 合併公司退職後福利及長期員工福利，依據 IAS 19 精算及依據 IFRS 1 將未實現精算損益調整期初保留盈餘之調整，使應付退休金負債增加 93,106 仟元、遞延退休金成本減少 6,658 仟元、未認列為退休金成本之淨損失減少 32,738 仟元、預付款項（預付退休金）減少 856 仟元、遞延所得稅資產-非流動增加 22,671 仟元及保留盈餘因而減少 110,687 仟元。
- (2) 合併公司退職後福利及長期員工福利，依據 IAS 19 精算調整，使應付退休金負債減少 8,167 仟元、遞延退休金成本增加 1,777 仟元、未認列為退休金成本之淨損失減少 8,244 仟元、預付款項（預付退休金）減少 1,050 仟元、少數股權增加 63 仟元及保留盈餘因而增加 587 仟元。
- (3) 合併公司固定資產選擇使用認定成本豁免項目，將未實現重估增值調整期初保留盈餘之調整，使未實現重估增值增加 101,235 仟元及保留盈餘因而增加 101,235 仟元。

- (4)合併公司依據 IFRS 1 選擇將累積換算調整數調整至期初保留盈餘，使累積換算調整數減少 96,693 仟元及保留盈餘因而增加 96,693 仟元。
- (5)合併公司依據 IFRS 1 關於子公司退職後福利未實現精算損益之豁免，使少數股權數減少 2,508 仟元及保留盈餘因而增加 2,508 仟元。
- (6)合併公司依據民國 101 年 4 月 6 日金管證發字第 1010012865 號函提列特別盈餘公積 89,749 仟元。
- (7)子公司 Union Top Industrial (SAMOA) Limited. 及 Time Trade International Limited. 轉換功能性貨幣，使累積換算調整數減少 4,873 仟元及保留盈餘增加 4,873 仟元。
- (8)合併公司依據 IAS 16 除列重置部份帳面價值及變動耐用年數之估計，使固定資產減少 8,480 仟元、累計折舊減少 6,050 仟元及保留盈餘因而減少 2,430 仟元。
- (9)其他說明如下：
- 合併公司以成本衡量之金融資產-非流動配合編製準則第 26 條之 1 之規定轉列為備供出售金融資產，尚不致對財務報告產生重大影響。
 - 合併公司依據 IAS 12 遞延所得稅資產及負債一律歸類為非流動且不設置備抵科目，且認列與其他綜合損益項目有關之遞延所得稅，尚不致對財務報告產生重大影響。
 - 合併公司配合 IFRS 將出租資產重分類至投資性不動產，尚不致對財務報告產生重大影響。
 - 合併公司配合 IFRS 將閒置資產重分類至固定資產，尚不致對財務報告產生重大影響。
 - 合併公司配合 IFRS 將土地增值稅準備轉為遞延所得稅負債-土地增值稅，尚不致對財務報告產生重大影響。

2. 民國 101 年度綜合損益表項目之調節

	ROC GAAP	影響金額	IFRSs
營業收入	\$ 7,226,461	\$ —	\$ 7,226,461
營業成本	(5,427,178)	(68,653)	(5,495,831)
營業毛利	1,799,283	(68,653)	1,730,630
營業費用	(1,335,922)	69,474	(1,266,448)
營業淨利	463,361	821	464,182
營業外收入及利益	76,941	8	76,949
營業外費用及損失	(151,455)	8,764	(142,691)
繼續營業單位稅前淨利	388,847	9,593	398,440
所得稅費用	(80,619)	—	(80,619)
合併本期淨利	\$ 308,228	\$ 9,593	\$ 317,821

	ROC GAAP	影響金額	IFRSs
其他綜合損益			
國外營運機構財務報表換算之兌換差額			(48,271)
備供出售金融資產未實現評價損益			(5,170)
確定福利計劃精算損益			(6,493)
與其他綜合損益組成部分相關之所得稅			8,030
其他綜合損益淨額			<u>(51,904)</u>
本期綜合損益總額			<u>\$ 265,917</u>

- (1) 合併公司退職後福利及長期員工福利，依據 IAS 19 精算提列退休金費用之調整，使營業成本減少 5,311 仟元營業費用減少 1,831 仟元及合併綜合損益總額增加 7,142 仟元。
- (2) 合併公司固定資產累計折舊依據 IAS 16 耐用年數估計之變動提列折舊之調整，使營業費用增加 2,430 仟元及合併綜合損益減少 2,430 仟元。
- (3) 子公司 Union Top Industrial (SAMOA) Limited. 及 Time Trade International Limited. 轉換功能性貨幣，使營業外支出減少 4,873 仟元及合併綜合損益增加 4,873 仟元。
- (4) 母公司出售子公司之損失對子公司所有權權益之變動未導致喪失控制，依 IAS 27 將處分投資損失轉列保留盈餘之調整，使營業外收入及利益增加 8 仟元。
- (5) 合併公司配合 IFRSs 將推銷用費-保固費用重分類至銷貨成本，尚不致對財務報告產生重大影響。
- (6) 合併公司配合 IFRSs 將出租資產及閒置資產之折舊費用由營業外支出重分類至營業費用，尚不致對財務報告產生重大影響。
- (7) 依 IFRSs 將備供出售金融資產未實現損益(5,170)仟元認列於其他綜合損益項下。
- (8) 依 IFRSs 將國外營運機構財務報表換算之兌換差額(48,271)仟元及與其他綜合損益組成部分相關之所得稅 8,030 仟元認列於其他綜合損益項下。
- (9) 依 IFRSs 將確定福利計畫精算損益(6,493)仟元認列於其他綜合損益項下。

4. 國際財務報導準則第 1 號之豁免選項

IFRS 第 1 號公報「首次採用國際財務報導準則」規定，除依選擇性豁免及強制性例外規定辦理者外，原則上公司於首次採用國際會計準則時，應依所有在首次採用國際會計準則時已生效之會計準則規定編製財務報表，並予以追溯調整。謹將合併公司擬依選擇性豁免規定辦理之部分，擇要說明如下：

- (1) 企業合併：對於轉換日前發生之事業合併，全部不予追溯。
- (2) 認定成本—不動產、廠房及設備：以先前一般公認會計原則之重估價值作為重估價日之認定成本。
- (3) 認定成本—投資性不動產：以先前一般公認會計原則之重估價值作為重估價日之認定成本。
- (4) 員工福利：全部不予追溯適用 IAS 19「員工福利」，並於轉換日將累計精算損益全數認列並調整入「保留盈餘」。
- (5) 累積換算調整數：將轉換日國外營運機構之累積換算調整數歸零，並轉入「保留盈餘」。

5. 現金流量表之重大調整說明

依中華民國一般公認會計原則之規定，利息之收付及股利之收取通常分類為營業活動，股利之支付則列為融資活動，並要求採間接法編製之現金流量表應補充揭露利息費用之付現金額。依國際會計準則第 7 號「現金流量表」之規定，利息及股利收付之現金流量應單獨揭露，且應以各期一致之方式分類為營業、投資或籌資活動。因此，依 IFRSs 之規定，本公司民國 101 年度利息收現數 19,082 仟元、利息付現數 44,509 仟元與股利收現數 810 元應單獨揭露。

除此之外，依 IFRSs 之合併現金流量表與依中華民國一般公認會計原則之合併現金流量表並無對合併公司有其他重大影響差異。

東台精機股份有限公司

董事長 嚴瑞雄



Tongtai 東台精機股份有限公司

總公司 高雄市路竹區路科三路3號

TEL : 886-7-9761588

FAX : 886-7-9761589, 886-7-9761590

Website : www.tongtai.com.tw

桃園事務所	TEL : 886-3-4551399	FAX : 886-3-4559730
台中事務所	TEL : 886-4-23589600	FAX : 886-4-23589993
日本分公司	TEL : 81-4-71438355	FAX : 81-4-71438360
越南分公司	TEL : 84-4-62766090	
歐洲分公司	TEL : 31-161-454639	FAX : 31-161-454768
泰國聯絡處	TEL : 66-2-7443440	FAX : 66-2-3986518
印尼聯絡處	TEL : 62-21-45850521	FAX : 62-21-45840522
馬來西亞聯絡處	TEL : 60-3-78456815	FAX : 60-3-78456851

大陸分公司 蘇州東昱精機有限公司

江蘇省蘇州市吳江經濟開發區華鴻路555號

TEL : 86-512-63430168

FAX : 86-512-63431622

E-mail : sales@tong-yu.com.cn



武漢分公司	TEL : 86-27-59409109	FAX : 86-27-59409110
上海事務所	TEL : 86-21-24208138	FAX : 86-21-34073262
重慶分公司	TEL : 86-23-67865925	FAX : 86-23-67867717
深圳分公司	TEL : 86-755-27222119	FAX : 86-755-27222115
天津分公司	TEL : 86-22-24417640	FAX : 86-22-24416738
瀋陽事務所	TEL : 86-24-24142968	FAX : 86-24-24115782